ภาคผนวก 3-7

ประกาศคณะกรรมการสิ่งแวดล้อมแห่งชาติ ฉบับที่ 10 (พ.ศ. 2538)
เรื่อง กำหนดมาตรฐานคุณภาพอากาศในบรรยากาศโดยทั่วไป
ประกาศในราชกิจจานุเบกษา เล่ม 112 ตอนที่ 42 ง
วันที่ 25 พฤษภาคม พ.ศ. 2538

ประกาศคณะกรรมการสิ่งแวดล้อมแห่งชาติ

ฉบับที่ ๑๐ (พ.ศ. ๒๕๓๘)

ออกตามความในพระราชบัญญัติส่งเสริมและรักษาคุณภาพสิ่งแวดล้อมแห่งชาติ พ.ศ. ๒๕๓๕

เรื่อง กำหนดมาตรฐานคุณภาพอากาศในบรรยากาศโดยทั่วไป

อาศัยอำนาจตามความในมาตรา ๓๒ แห่งพระราชบัญญัติส่งเสริมและรักษาคุณภาพสิ่งแวดล้อมแห่งชาติ พ.ศ. ๒๕๓๕ คณะกรรมการสิ่งแวดล้อมแห่งชาติกำหนดมาตรฐานคุณภาพอากาศในบรรยากาศโดยทั่วไป ไว้ดังต่อไปนี้

ข้อ ๑ ในประกาศนี้

"เครื่องวัด ระบบนันดีสเปอร์ซีฟ อินฟราเรด ดีเทคชั่น (Non- dispersive Infrared Detection)" หมายความว่า เครื่องมือวัดค่าก๊าซคาร์บอนมอนอกไซด์โดยใช้รังสีอินฟราเรด

"เครื่องวัดระบบเคมีลูมิเนสเซน (Chemiluminescence)" หมายความว่า

(๑) เครื่องมือวัดค่าก๊าซไนโตรเจนไดออกไซด์โดยใช้ก๊าซโอโซนทำปฏิกิริยากับก๊าซไนตริกออกไซด์ ซึ่งถูกเปลี่ยนมาจากก๊าซไนโตรเจนไดออกไซด์แล้ววัดความเข้มของแสงซึ่งเกิดจากปฏิกิริยานั้น ณ ที่ความยาวคลื่นที่สูงกว่า ๖๐๐ นาโนมิเตอร์ (Nanometer) หรือ

(๒) เครื่องมือวัดค่าก๊าซโอโซนโดยใช้ก๊าซเอธีลีนทำปฏิกิริยากับก๊าซโอโซนแล้ววัดความเข้มของแสงซึ่งเกิดจากปฏิกิริยานั้น ณ ที่ความยาวคลื่นระหว่าง ๓๕๐ ถึง ๕๕๐ นาโนมิเตอร์

"ระบบพาราโรซานิลีน (Pararosaniline)" หมายความว่า การวัดค่าก๊าซซัลเฟอร์ไดออกไซด์ โดยการดูดอากาศผ่านสารละลายโปตัสเซียม เตตราคลอโรเมอคิวเรต (Potassium Tetrachloromercurate) เกิดเป็นสารไดคลอโรซัลไฟโตเมอคิวเรต คอมเพลกซ์

(Dichlorosulfito Mercurate Complex) ทำปฏิกิริยากับสารพาราโรซานิลีนและฟอร์มาลดีไฮด์ (Pararosaniline and Formaldehyde) เกิดเป็นสีของพาราโรซานิลีนเมธิล ซัลฟอนิก แอซิด (Pararosaniline Methyl Sulfonic Acid) ซึ่งจะถูกวัดความสามารถในการดูดซึมแสง ณ ที่ช่วงคลื่น ๕๔๘ นาโนมิเตอร์

"เครื่องวัดระบบอะตอมมิก แอบซอพชั่น สเปคโตรมิเตอร์ (Atomic Absorption Spectrometer)" หมายความว่า เครื่องมือวัดปริมาณของตะกั่ว โดยใช้เปลวไฟอะเซทีลีน (Acetylene Flame) ที่ความยาวคลื่น ๒๘๓.๓ หรือ ๒๑๗ นาโนมิเตอร์

"ระบบกราวิเมตริก (Gravimetric)" หมายความว่า การวัดค่าฝุ่นละอองโดยดูดอากาศผ่านแผ่นกรอง ซึ่งมีประสิทธิภาพในการกรองฝุ่นละอองขนาด ๐.๓ ไมครอน (Micron) ได้ร้อยละ ๙๙ แล้วหาน้ำหนักฝุ่นละอองจากแผ่นกรองนั้น

ข้อ ๒ ค่าก๊าซในบรรยากาศโดยทั่วไปในช่วงเวลาหนึ่งเวลาใดให้เป็นไปดังต่อไปนี้

(๑) ค่าเฉลี่ยของก๊าซคาร์บอนมอนอกไซด์ในเวลา ๑ ชั่วโมง จะต้องไม่เกิน ๓๐ ส่วนในล้านส่วน (ppm) หรือไม่เกิน ๓๔.๒ มิลลิกรัมต่อลูกบาศก์เมตรและในเวลา ๘ ชั่วโมง จะต้องไม่เกิน ๙ ส่วนในล้านส่วน หรือไม่เกิน ๑๐.๒๖ มิลลิกรัมต่อลูกบาศก์เมตร

(๒) ค่าเฉลี่ยของก๊าซไนโตรเจนไดออกไซด์ในเวลา ๑ ชั่วโมง จะต้องไม่เกิน ๐.๑๗ ส่วนในล้านส่วน หรือไม่เกิน ๐.๓๒ มิลลิกรัมต่อลูกบาศก์เมตร

(๓) ค่าเฉลี่ยของก๊าซโอโซนในเวลา ๑ ชั่วโมง จะต้องไม่เกิน ๐.๑๐ ส่วนในล้านส่วน หรือไม่เกิน ๐.๒๐ มิลลิกรัมต่อลูกบาศก์เมตร

(๔) ค่าเฉลี่ยของก๊าซซัลเฟอร์ไดออกไซด์ในเวลา ๒๔ ชั่วโมง จะต้องไม่เกิน ๐.๑๒ ส่วนในล้านส่วน หรือไม่เกิน ๐.๓๐ มิลลิกรัมต่อลูกบาศก์เมตร และค่ามัชฌิมเรขาคณิต (Geometric Mean) ในเวลา ๑ ปี จะต้องไม่เกิน ๐.๐๔ ส่วนในล้านส่วน หรือไม่เกิน ๐.๑๐ มิลลิกรัมต่อลูกบาศก์เมตร

ข้อ ๓ การคำนวณค่าความเข้มข้นของก๊าซแต่ละชนิดในบรรยากาศโดยทั่วไปให้คำนวณเทียบที่ความดัน ๑ บรรยากาศ และอุณหภูมิ ๒๕ องศาเซลเซียส

ข้อ ๔ ค่าสารในบรรยากาศโดยทั่วไป ในช่วงเวลาหนึ่งเวลาใดให้เป็นไปดังต่อไปนี้

(๑) ค่าเฉลี่ยของตะกั่วในเวลา ๑ เดือน จะต้องไม่เกิน ๑.๕ ไมโครกรัมต่อลูกบาศก์เมตร

(๒) ค่าเฉลี่ยของฝุ่นละอองขนาดไม่เกิน ๑๐ ไมครอน ในเวลา ๒๔ ชั่วโมง จะต้องไม่เกิน ๐.๑๒ มิลลิกรัมต่อลูกบาศก์เมตร และค่ามัชฌิมเรขาคณิตของสารดังกล่าวในเวลา ๑ ปี จะต้องไม่เกิน ๐.๑๕ มิลลิกรัมต่อลูกบาศก์เมตร

(๓) ค่าเฉลี่ยของฝุ่นละอองรวมหรือฝุ่นละอองขนาดไม่เกิน ๑๐๐ ไมครอน ในเวลา ๒๔ ชั่วโมง จะต้องไม่เกิน ๐.๓๓ มิลลิกรัมต่อลูกบาศก์เมตร และค่ามัชฌิมเรขาคณิตของสารดังกล่าวในเวลา ๑ ปี จะต้องไม่เกิน ๐.๑๐ มิลลิกรัมต่อลูกบาศก์เมตร

ข้อ ๕ การวัดหาค่าเฉลี่ยของก๊าซคาร์บอนมอนอกไซด์ในเวลา ๑ ชั่วโมงหรือในเวลา ๘ ชั่วโมง ให้ใช้เครื่องวัดระบบนันดีสเปอร์ซีฟ อินฟราเรด ดีเทคชั่น หรือระบบอื่นที่กรมควบคุมมลพิษให้ความเห็นชอบ

ข้อ ๖ การวัดหาค่าเฉลี่ยของก๊าซไนโตรเจนไดออกไซด์หรือก๊าซโอโซนในเวลา ๑ ชั่วโมง ให้ใช้เครื่องวัดระบบเคมีลูมิเนสเซน หรือระบบอื่นที่กรมควบคุมมลพิษให้ความเห็นชอบ

ข้อ ๗ การวัดหาค่าเฉลี่ยของก๊าซซัลเฟอร์ไดออกไซด์ในเวลา ๒๔ ชั่วโมง หรือในเวลา ๑ ปี ให้ใช้วิธีการวัดตามระบบพาราโรซานิลีน หรือระบบอื่นที่กรมควบคุมมลพิษให้ความเห็นชอบ

ข้อ ๘ การวัดหาค่าเฉลี่ยของตะกั่วในเวลา ๑ เดือน ให้เก็บอากาศผ่านแผ่นกรองในเครื่องเก็บตัวอย่างอากาศชนิดไฮโวลุม (High Volume-Air Sampler) สกัดตะกั่วออกจากแผ่นกรองโดยใช้กรดดินประสิวและกรดเกลือ แล้วนำไปวัดค่าของตะกั่วโดยใช้เครื่องวัดระบบอะตอมมิก แอบซอพชั่น สเปคโตรมิเตอร์ หรือระบบอื่นที่กรมควบคุมมลพิษให้ความเห็นชอบ

ข้อ ๙ การวัดหาค่าเฉลี่ยของฝุ่นละอองรวมหรือฝุ่นละอองขนาดไม่เกิน ๑๐ ไมครอน ในเวลา ๒๔ ชั่วโมง หรือในเวลา ๑ ปี ให้ใช้วิธีการวัดตามระบบกราวิเมตริก หรือระบบอื่นที่กรมควบคุมมลพิษให้ความเห็นชอบ

ข้อ ๑๐ การวัดหาค่าเฉลี่ยของก๊าซหรือสารอย่างหนึ่งอย่างใดตามข้อ ๕ ถึงข้อ ๗ ให้ทำในบรรยากาศทั่วๆ ไป และต้องสูงจากพื้นดินอย่างน้อย ๓ เมตร แต่ไม่เกิน ๖ เมตร

การวัดหาค่าเฉลี่ยของตะกั่วและฝุ่นละอองตามข้อ ๘ และข้อ ๙ ให้ทำในบรรยากาศทั่วๆ ไป และต้องสูงจากพื้นดินอย่างน้อย ๑.๕๐ เมตร แต่ไม่เกิน ๖ เมตร

ประกาศ ณ วันที่ ๑๗ เมษายน พ.ศ. ๒๕๓๘
ชวน หลีกภัย
นายกรัฐมนตรี
ประธานคณะกรรมการสิ่งแวดล้อมแห่งชาติ

(ประกาศในราชกิจจานุเบกษา เล่ม ๑๑๒ ตอนที่ ๔๒ ง วันที่ ๒๕ พฤษภาคม ๒๕๓๘)

<u>แก้คำผิด</u>

ประกาศคณะกรรมการสิ่งแวดล้อมแห่งชาติ
ฉบับที่ ๑๐ (พ.ศ. ๒๕๓๘) ออกตามความในพระราชบัญญัติส่งเสริมและรักษาคุณภาพสิ่งแวดล้อมแห่งชาติ พ.ศ. ๒๕๓๕

เรื่อง กำหนดมาตรฐานคุณภาพอากาศในบรรยากาศโดยทั่วไป
ซึ่งประกาศในราชกิจจานุเบกษา
ฉบับประกาศทั่วไป เล่ม ๑๑๒ ตอนที่ ๔๒ ง ลงวันที่ ๒๕ พฤษภาคม ๒๕๓๘
หน้า ๙๑ บรรทัดที่ ๑๙ คำว่า
"ไม่เกิน ๐.๑๕ มิลลิกรัม" ให้แก้เป็น
"ไม่เกิน ๐.๐๕ มิลลิกรัม"

(ประกาศในราชกิจจานุเบกษา เล่ม ๑๑๒ ตอนที่ ๗๑ ง วันที่ ๕ กันยายน ๒๕๓๘)

ภาคผนวก 3-8

ประกาศคณะกรรมการสิ่งแวดล้อมแห่งชาติ ฉบับที่ 24 (พ.ศ. 2547)
เรื่อง กำหนดมาตรฐานคุณภาพอากาศในบรรยากาศโดยทั่วไป
ประกาศในราชกิจจานุเบกษา เล่ม 121 ตอนพิเศษ 104 ง
วันที่ 22 กันยายน 2547

ประกาศคณะกรรมการสิ่งแวดล้อมแห่งชาติ
ฉบับที่ ๒๔ พ ศ ๒๕๔๗
เรื่อง กำหนดมาตรฐานคุณภาพอากาศในบรรยากาศโดยทั่วไป

อาศัยอำนาจตามความในมาตรา ๓๒ และมาตรา ๓๔ แห่งพระราชบัญญัติส่งเสริมและรักษาคุณภาพสิ่งแวดล้อมแห่งชาติ พ ศ ๒๕๓๕ อันเป็นพระราชบัญญัติที่มีบทบัญญัติบางประการเกี่ยวกับการจำกัดสิทธิและเสรีภาพของบุคคล ซึ่งมาตรา ๒๙ ประกอบกับมาตรา ๓๕ มาตรา ๔๘ มาตรา ๕๐ และมาตรา ๕๑ ของรัฐธรรมนูญแห่งราชอาณาจักรไทยบัญญัติให้กระทำได้โดยอาศัยอำนาจตามบทบัญญัติแห่งกฎหมาย คณะกรรมการสิ่งแวดล้อมแห่งชาติ จึงได้มีมติในคราวการประชุมครั้งที่ ๒ ๒๕๔๗ เมื่อวันที่ ๒๔ กุมภาพันธ์ ๒๕๔๗ ให้ปรับปรุงแก้ไขมาตรฐานคุณภาพอากาศในบรรยากาศโดยทั่วไป ดังต่อไปนี้

ข้อ ๑ ให้ยกเลิกความใน ๔ ของข้อ ๒ แห่งประกาศคณะกรรมการสิ่งแวดล้อมแห่งชาติ ฉบับที่ ๑๐ พ ศ ๒๕๓๘ ออกตามความในพระราชบัญญัติส่งเสริมและรักษาคุณภาพสิ่งแวดล้อมแห่งชาติ พ ศ ๒๕๓๕ เรื่อง กำหนดมาตรฐานคุณภาพอากาศในบรรยากาศโดยทั่วไป และให้ใช้ความต่อไปนี้แทน

๔ ค่าเฉลี่ยของก๊าซซัลเฟอร์ไดออกไซด์ ในเวลา ๒๔ ชั่วโมง จะต้องไม่เกิน ๐ ๑๒ ส่วนในล้านส่วน หรือไม่เกิน ๐ ๓๐ มิลลิกรัมต่อลูกบาศก์เมตร และค่ามัชฌิมเลขคณิต

ในเวลา ๑ ปี จะต้องไม่เกิน ๐ ๐๔ ส่วนในล้านส่วน หรือไม่เกิน ๐ ๑๐ มิลลิกรัมต่อลูกบาศก์เมตร

ข้อ ๒ ให้ยกเลิกความใน ๒ และ ๓ ของข้อ ๔ แห่งประกาศคณะกรรมการสิ่งแวดล้อมแห่งชาติ ฉบับที่ ๑๐ พ ศ ๒๕๓๘ ออกตามความในพระราชบัญญัติส่งเสริมและรักษาคุณภาพสิ่งแวดล้อมแห่งชาติ พ ศ ๒๕๓๕ เรื่อง กำหนดมาตรฐานคุณภาพอากาศในบรรยากาศโดยทั่วไป และให้ใช้ความต่อไปนี้แทน

๒ ค่าเฉลี่ยของฝุ่นละอองขนาดไม่เกิน ๑๐ ไมครอน ในเวลา ๒๔ ชั่วโมง จะต้องไม่เกิน ๐ ๑๒ มิลลิกรัมต่อลูกบาศก์เมตร และค่ามัชฌิมเลขคณิต ในเวลา ๑ ปี จะต้องไม่เกิน ๐ ๐๕ มิลลิกรัมต่อลูกบาศก์เมตร

๓ ค่าเฉลี่ยของฝุ่นละอองรวมหรือฝุ่นละอองขนาดไม่เกิน ๑๐๐ ไมครอน ในเวลา ๒๔ ชั่วโมง จะต้องไม่เกิน ๐ ๓๓ มิลลิกรัมต่อลูกบาศก์เมตร และค่ามัชฌิมเลขคณิต ในเวลา ๑ ปี จะต้องไม่เกิน ๐ ๑๐ มิลลิกรัมต่อลูกบาศก์เมตร

ประกาศ ณ วันที่ ๙ สิงหาคม พ ศ ๒๕๔๗

ลงนาม *จาตุรนต์ ฉายแสง*
นายจาตุรนต์ ฉายแสง
รองนายกรัฐมนตรี
ปฏิบัติหน้าที่ประธานคณะกรรมการสิ่งแวดล้อมแห่งชาติ

ราชกิจจานุเบกษา ฉบับประกาศทั่วไป เล่ม ๑๒๑ ตอนพิเศษ ๑๐๔ ง วันที่ ๒๒ กันยายน ๒๕๔๗

ภาคผนวก 3-9

ประกาศคณะกรรมการสิ่งแวดล้อมแห่งชาติ ฉบับที่ 33 (พ.ศ. 2552)
เรื่อง กำหนดมาตรฐานค่าก๊าซไนโตรเจนไดออกไซด์ในบรรยากาศโดยทั่วไป
ประกาศในราชกิจจานุเบกษา เล่ม 126 ตอนพิเศษ 114 ง
วันที่ 14 สิงหาคม 2552

ประกาศคณะกรรมการสิ่งแวดล้อมแห่งชาติ

ฉบับที่ ๓๓ (พ.ศ. ๒๕๕๒)

เรื่อง กำหนดมาตรฐานค่าก๊าซไนโตรเจนไดออกไซด์ในบรรยากาศโดยทั่วไป

โดยที่เป็นการสมควรกำหนดมาตรฐานค่าก๊าซไนโตรเจนไดออกไซด์ในบรรยากาศโดยทั่วไป เพื่อเป็นเกณฑ์ทั่วไปสำหรับการส่งเสริมและรักษาคุณภาพสิ่งแวดล้อมตามพระราชบัญญัติส่งเสริมและรักษาคุณภาพสิ่งแวดล้อมแห่งชาติ พ.ศ. ๒๕๓๕

อาศัยอำนาจตามความในมาตรา ๓๒ (๔) และมาตรา ๓๔ แห่งพระราชบัญญัติส่งเสริมและรักษาคุณภาพสิ่งแวดล้อมแห่งชาติ พ.ศ. ๒๕๓๕ อันเป็นพระราชบัญญัติที่มีบทบัญญัติบางประการเกี่ยวกับการจำกัดสิทธิและเสรีภาพของบุคคล ซึ่งมาตรา ๒๙ ประกอบกับมาตรา ๓๓ มาตรา ๓๘ มาตรา ๔๑ และมาตรา ๔๓ ของรัฐธรรมนูญแห่งราชอาณาจักรไทย บัญญัติให้กระทำได้โดยอาศัยอำนาจตามบทบัญญัติแห่งกฎหมาย คณะกรรมการสิ่งแวดล้อมแห่งชาติจึงออกประกาศกำหนดมาตรฐานค่าก๊าซไนโตรเจนไดออกไซด์ในบรรยากาศโดยทั่วไปไว้ ดังต่อไปนี้

ข้อ ๑ ในประกาศนี้

"เครื่องวัดระบบเคมีลูมิเนสเซน" (Chemiluminescence) หมายความว่า เครื่องมือวัดค่าก๊าซไนโตรเจนไดออกไซด์โดยใช้ก๊าซโอโซนทำปฏิกิริยากับก๊าซไนตริกออกไซด์ซึ่งถูกเปลี่ยนมาจากก๊าซไนโตรเจนไดออกไซด์แล้ววัดความเข้มของแสงซึ่งเกิดจากปฏิกิริยานั้น ณ ที่ความยาวคลื่นที่สูงกว่า ๖๐๐ นาโนมิเตอร์ (Nanometer)

ข้อ ๒ ให้ยกเลิก

(๑) ความใน (๒) ของข้อ ๒ แห่งประกาศคณะกรรมการสิ่งแวดล้อมแห่งชาติ ฉบับที่ ๑๐ (พ.ศ. ๒๕๓๘) ออกตามความในพระราชบัญญัติส่งเสริมและรักษาคุณภาพสิ่งแวดล้อมแห่งชาติ พ.ศ. ๒๕๓๕ เรื่อง กำหนดมาตรฐานคุณภาพอากาศในบรรยากาศโดยทั่วไป

(๒) ความใน (๑) ของข้อ ๖ แห่งประกาศคณะกรรมการสิ่งแวดล้อมแห่งชาติ ฉบับที่ ๑๐ (พ.ศ. ๒๕๓๘) ออกตามความในพระราชบัญญัติส่งเสริมและรักษาคุณภาพสิ่งแวดล้อมแห่งชาติ พ.ศ. ๒๕๓๕ เรื่อง กำหนดมาตรฐานคุณภาพอากาศในบรรยากาศโดยทั่วไป แก้ไขเพิ่มเติมโดยประกาศคณะกรรมการสิ่งแวดล้อมแห่งชาติ ฉบับที่ ๒๘ (พ.ศ. ๒๕๕๐) เรื่อง กำหนดมาตรฐานคุณภาพอากาศในบรรยากาศโดยทั่วไป

ข้อ ๓ ให้กำหนดมาตรฐานค่าก๊าซไนโตรเจนไดออกไซด์ในบรรยากาศโดยทั่วไปไว้ดังต่อไปนี้

(๑) ค่าเฉลี่ยของก๊าซไนโตรเจนไดออกไซด์ในเวลา ๑ ชั่วโมง จะต้องไม่เกิน ๐.๑๗ ส่วนในล้านส่วนหรือไม่เกิน ๐.๓๒ มิลลิกรัมต่อลูกบาศก์เมตร

(๒) ค่ามัชฌิมเลขคณิต (Arithmetic Mean) ของก๊าซไนโตรเจนไดออกไซด์ในเวลา ๑ ปี จะต้องไม่เกิน ๐.๐๓ ส่วนในล้านส่วน หรือไม่เกิน ๐.๐๕๗ มิลลิกรัมต่อลูกบาศก์เมตร

ข้อ ๔ การคำนวณค่าความเข้มข้นของก๊าซไนโตรเจนไดออกไซด์ในบรรยากาศโดยทั่วไป ให้คำนวณเทียบที่ความดัน ๑ บรรยากาศ และอุณหภูมิ ๒๕ องศาเซลเซียส

ข้อ ๕ การวัดค่าเฉลี่ยของก๊าซไนโตรเจนไดออกไซด์ในเวลา ๑ ชั่วโมง หรือค่ามัชฌิมเลขคณิต (Arithmetic Mean) ในเวลา ๑ ปี ให้ใช้เครื่องวัดระบบเคมีลูมิเนสเซน หรือระบบอื่นที่กรมควบคุมมลพิษให้ความเห็นชอบ

ประกาศ ณ วันที่ ๑๗ มิถุนายน พ.ศ. ๒๕๕๒

อภิสิทธิ์ เวชชาชีวะ

นายกรัฐมนตรี

ประธานกรรมการสิ่งแวดล้อมแห่งชาติ

ภาคผนวก 3-10

ประกาศคณะกรรมการสิ่งแวดล้อมแห่งชาติ เรื่อง
กำหนดมาตรฐานคุณภาพอากาศในบรรยากาศโดยทั่วไป พ.ศ. 2569
ประกาศในราชกิจจานุเบกษา เล่ม 143 ตอนพิเศษ 20 ง
ลงวันที่ 21 มกราคม 2569 (เริ่มใช้ตั้งแต่วันที่ 22 มกราคม 2569)

ประกาศคณะกรรมการสิ่งแวดล้อมแห่งชาติ

เรื่อง กำหนดมาตรฐานคุณภาพอากาศในบรรยากาศโดยทั่วไป พ.ศ. ๒๕๖๙

โดยที่เป็นการสมควรปรับปรุงการกำหนดมาตรฐานคุณภาพอากาศในบรรยากาศโดยทั่วไป ให้เหมาะสมตามความก้าวหน้าในทางวิทยาศาสตร์ เทคโนโลยี และความเปลี่ยนแปลงทางเศรษฐกิจและสังคมของประเทศ เพื่อเป็นเกณฑ์ทั่วไปสำหรับการส่งเสริมและรักษาคุณภาพสิ่งแวดล้อมตามพระราชบัญญัติส่งเสริมและรักษาคุณภาพสิ่งแวดล้อมแห่งชาติ พ.ศ. ๒๕๓๕

อาศัยอำนาจตามความในมาตรา ๓๒ (๔) และมาตรา ๓๔ แห่งพระราชบัญญัติส่งเสริมและรักษาคุณภาพสิ่งแวดล้อมแห่งชาติ พ.ศ. ๒๕๓๕ และตามคำสั่งสำนักนายกรัฐมนตรี ที่ ๓๐๒/๒๕๖๘ ลงวันที่ ๒๔ กันยายน พ.ศ. ๒๕๖๘ เรื่อง มอบหมายและมอบอำนาจให้รองนายกรัฐมนตรีและรัฐมนตรีประจำสำนักนายกรัฐมนตรี ปฏิบัติหน้าที่ประธานกรรมการ และมอบหมายให้รองนายกรัฐมนตรีและรัฐมนตรีประจำสำนักนายกรัฐมนตรีปฏิบัติหน้าที่ประธานกรรมการ รองประธานกรรมการและกรรมการในคณะกรรมการต่าง ๆ ตามกฎหมาย และระเบียบสำนักนายกรัฐมนตรี ประกอบกับมติคณะกรรมการสิ่งแวดล้อมแห่งชาติ ในการประชุมครั้งที่ ๕/๒๕๖๘ เมื่อวันที่ ๑๕ ตุลาคม พ.ศ. ๒๕๖๘ จึงออกประกาศไว้ ดังต่อไปนี้

ข้อ ๑ ให้ยกเลิก

๑.๑ ประกาศคณะกรรมการสิ่งแวดล้อมแห่งชาติ ฉบับที่ ๑๐ (พ.ศ. ๒๕๓๘) ออกตามความในพระราชบัญญัติส่งเสริมและรักษาคุณภาพสิ่งแวดล้อมแห่งชาติ พ.ศ. ๒๕๓๕ เรื่อง กำหนดมาตรฐานคุณภาพอากาศในบรรยากาศโดยทั่วไป ลงวันที่ ๑๗ เมษายน พ.ศ. ๒๕๓๘

๑.๒ ประกาศคณะกรรมการสิ่งแวดล้อมแห่งชาติ ฉบับที่ ๑๒ (พ.ศ. ๒๕๓๘) ออกตามความในพระราชบัญญัติส่งเสริมและรักษาคุณภาพสิ่งแวดล้อมแห่งชาติ พ.ศ. ๒๕๓๕ เรื่อง กำหนดมาตรฐานค่าก๊าซซัลเฟอร์ไดออกไซด์ในบรรยากาศโดยทั่วไป ในเวลา ๑ ชั่วโมง ลงวันที่ ๒๖ มิถุนายน พ.ศ. ๒๕๓๘

๑.๓ ประกาศคณะกรรมการสิ่งแวดล้อมแห่งชาติ ฉบับที่ ๒๑ (พ.ศ. ๒๕๔๔) ออกตามความในพระราชบัญญัติส่งเสริมและรักษาคุณภาพสิ่งแวดล้อมแห่งชาติ พ.ศ. ๒๕๓๕ เรื่อง กำหนดมาตรฐานค่าก๊าซซัลเฟอร์ไดออกไซด์ในบรรยากาศโดยทั่วไป ในเวลา ๑ ชั่วโมง ลงวันที่ ๙ เมษายน พ.ศ. ๒๕๔๔

๑.๔ ประกาศคณะกรรมการสิ่งแวดล้อมแห่งชาติ ฉบับที่ ๒๔ (พ.ศ. ๒๕๔๗) เรื่อง กำหนดมาตรฐานคุณภาพอากาศในบรรยากาศโดยทั่วไป ลงวันที่ ๙ สิงหาคม พ.ศ. ๒๕๔๗

๑.๕ ประกาศคณะกรรมการสิ่งแวดล้อมแห่งชาติ ฉบับที่ ๒๘ (พ.ศ. ๒๕๕๐) เรื่อง กำหนดมาตรฐานคุณภาพอากาศในบรรยากาศโดยทั่วไป ลงวันที่ ๑๐ เมษายน พ.ศ. ๒๕๕๐

๑.๖ ประกาศคณะกรรมการสิ่งแวดล้อมแห่งชาติ ฉบับที่ ๓๓ (พ.ศ. ๒๕๕๒) เรื่อง กำหนดมาตรฐานค่าก๊าซไนโตรเจนไดออกไซด์ในบรรยากาศโดยทั่วไป ลงวันที่ ๑๗ มิถุนายน พ.ศ. ๒๕๕๒

๑.๗ ประกาศคณะกรรมการสิ่งแวดล้อมแห่งชาติ เรื่อง กำหนดมาตรฐานฝุ่นละอองขนาดไม่เกิน ๒.๕ ไมครอน ในบรรยากาศโดยทั่วไป ลงวันที่ ๒๓ มิถุนายน พ.ศ. ๒๕๖๕

ข้อ ๒ กำหนดค่ามาตรฐานคุณภาพอากาศในบรรยากาศโดยทั่วไปไว้ ดังนี้

๒.๑ ก๊าซซัลเฟอร์ไดออกไซด์

(๑) ค่าเฉลี่ยของก๊าซซัลเฟอร์ไดออกไซด์ ในเวลา ๑ ชั่วโมง จะต้องไม่เกิน ๑๐๐ ส่วนในพันล้านส่วน

(๒) ค่าเฉลี่ยของก๊าซซัลเฟอร์ไดออกไซด์ ในเวลา ๒๔ ชั่วโมง จะต้องไม่เกิน ๕๐ ส่วนในพันล้านส่วน

๒.๒ ก๊าซไนโตรเจนไดออกไซด์

(๑) ค่าเฉลี่ยของก๊าซไนโตรเจนไดออกไซด์ ในเวลา ๑ ชั่วโมง จะต้องไม่เกิน ๑๒๐ ส่วนในพันล้านส่วน

(๒) ค่าเฉลี่ยของก๊าซไนโตรเจนไดออกไซด์ในเวลา ๑ ปี จะต้องไม่เกิน ๓๐ ส่วนในพันล้านส่วน

๒.๓ ก๊าซคาร์บอนมอนอกไซด์

(๑) ค่าเฉลี่ยของก๊าซคาร์บอนมอนอกไซด์ ในเวลา ๑ ชั่วโมง จะต้องไม่เกิน ๓๐ ส่วนในล้านส่วน

(๒) ค่าเฉลี่ยของก๊าซคาร์บอนมอนอกไซด์ ในเวลา ๘ ชั่วโมง จะต้องไม่เกิน ๙ ส่วนในล้านส่วน

๒.๔ ก๊าซโอโซน

(๑) ค่าเฉลี่ยของก๊าซโอโซน ในเวลา ๑ ชั่วโมง จะต้องไม่เกิน ๑๐๐ ส่วนในพันล้านส่วน

(๒) ค่าเฉลี่ยของก๊าซโอโซน ในเวลา ๘ ชั่วโมง จะต้องไม่เกิน ๗๐ ส่วนในพันล้านส่วน

๒.๕ ฝุ่นรวมหรือฝุ่นละอองขนาดไม่เกิน ๑๐๐ ไมครอน

(๑) ค่าเฉลี่ยของฝุ่นรวมหรือฝุ่นละอองขนาดไม่เกิน ๑๐๐ ไมครอน ในเวลา ๒๔ ชั่วโมง จะต้องไม่เกิน ๒๐๐ ไมโครกรัมต่อลูกบาศก์เมตร

(๒) ค่าเฉลี่ยของฝุ่นรวมหรือฝุ่นละอองขนาดไม่เกิน ๑๐๐ ไมครอน ในเวลา ๑ ปี จะต้องไม่เกิน ๘๐ ไมโครกรัมต่อลูกบาศก์เมตร

๒.๖ ฝุ่นละอองขนาดไม่เกิน ๑๐ ไมครอน

(๑) ค่าเฉลี่ยของฝุ่นละอองขนาดไม่เกิน ๑๐ ไมครอน ในเวลา ๒๔ ชั่วโมง จะต้องไม่เกิน ๑๐๐ ไมโครกรัมต่อลูกบาศก์เมตร

(๒) ค่าเฉลี่ยของฝุ่นละอองขนาดไม่เกิน ๑๐ ไมครอน ในเวลา ๑ ปี จะต้องไม่เกิน ๕๐ ไมโครกรัมต่อลูกบาศก์เมตร

๒.๗ ฝุ่นละอองขนาดไม่เกิน ๒.๕ ไมครอน

(๑) ค่าเฉลี่ยของฝุ่นละอองขนาดไม่เกิน ๒.๕ ไมครอน ในเวลา ๒๔ ชั่วโมง จะต้องไม่เกิน ๓๗.๕ ไมโครกรัมต่อลูกบาศก์เมตร

(๒) ค่าเฉลี่ยของฝุ่นละอองขนาดไม่เกิน ๒.๕ ไมครอน ในเวลา ๑ ปี จะต้องไม่เกิน ๑๕ ไมโครกรัมต่อลูกบาศก์เมตร

๒.๘ สารตะกั่ว ค่าเฉลี่ยของสารตะกั่ว ในเวลา ๑ เดือน จะต้องไม่เกิน ๑ ไมโครกรัมต่อลูกบาศก์เมตร

ข้อ ๓ วิธีการตรวจวัดค่าเฉลี่ยของสารมลพิษทางอากาศ ดังนี้

๓.๑ ค่าเฉลี่ยของก๊าซซัลเฟอร์ไดออกไซด์ในเวลา ๑ ชั่วโมง หรือค่าเฉลี่ยในเวลา ๒๔ ชั่วโมง ให้ใช้วิธีพาราโรซานิลีน (Pararosaniline) หรือวิธีอุลตร้าไวโอเลต ฟลูออเรสเซน (Ultraviolet Fluorescence)

๓.๒ ค่าเฉลี่ยของก๊าซไนโตรเจนไดออกไซด์ในเวลา ๑ ชั่วโมง หรือค่าเฉลี่ยในเวลา ๑ ปี ให้ใช้วิธีเคมีลูมิเนสเซน (Chemiluminescence) หรือวิธีคาวิตี แอทเทนนูเอเต็ด เฟสชิฟ สเปกโทรสโกปี (Cavity Attenuated Phase Shift Spectroscopy : CAPS)

๓.๓ ค่าเฉลี่ยของก๊าซคาร์บอนมอนอกไซด์ในเวลา ๑ ชั่วโมง หรือค่าเฉลี่ยในเวลา ๘ ชั่วโมง ให้ใช้วิธีนันดีสเปอร์ซีฟ อินฟราเรด ดีเทคชัน (Non-dispersive Infrared Detection) หรือวิธีนันดีสเปอร์ซีฟ อินฟราเรด ดีเทคชัน ก๊าซฟิลเตอร์คอริเรชัน (Non-dispersive Infrared Detection Gas Filter Correlation)

๓.๔ ค่าเฉลี่ยของก๊าซโอโซนในเวลา ๑ ชั่วโมง หรือค่าเฉลี่ยของก๊าซโอโซนในเวลา ๘ ชั่วโมง ให้ใช้วิธีเคมีลูมิเนสเซน (Chemiluminescence) หรือวิธีอุลตร้าไวโอเลต แอ็บซอปชัน โฟโตเมตตริก (Ultraviolet Absorption Photometry)

๓.๕ ค่าเฉลี่ยของฝุ่นรวมหรือฝุ่นละอองขนาดไม่เกิน ๑๐๐ ไมครอน ในเวลา ๒๔ ชั่วโมง หรือค่าเฉลี่ย ในเวลา ๑ ปี ให้ใช้วิธีตรวจวัดอ้างอิง คือวิธีกราวิเมตริก (Gravimetric)

๓.๖ ค่าเฉลี่ยของฝุ่นละอองขนาดไม่เกิน ๑๐ ไมครอน ในเวลา ๒๔ ชั่วโมง หรือค่าเฉลี่ยในเวลา ๑ ปี ให้ใช้วิธีตรวจวัดอ้างอิง คือวิธีกราวิเมตริก (Gravimetric) หรือวิธีตรวจวัดเทียบเท่า ได้แก่ วิธีเบต้าเรดิเอชัน แอทเทนนูเอชัน (Beta Radiation Attenuation) วิธีเทปเปอร์ อิลิเมนต์ ออสซิเลติง ไมโครบาลานซ์ (Tapered Element Oscillating Microbalance : TEOM)

วิธีการกระเจิงของแสง (Light Scattering) และวิธีเก็บตัวอย่างด้วยเครื่องเก็บตัวอย่างอากาศแบบไดโคโตมัส (Dichotomous Air Sampler)

๓.๗ ค่าเฉลี่ยของฝุ่นละอองขนาดไม่เกิน ๒.๕ ไมครอน ในเวลา ๒๔ ชั่วโมง หรือค่าเฉลี่ยในเวลา ๑ ปี ให้ใช้วิธีตรวจวัดอ้างอิง คือวิธีกราวิเมตริก (Gravimetric) หรือวิธีตรวจวัดเทียบเท่า ได้แก่ วิธีเบต้า เรดิเอชัน แอทเทนนูเอชัน (Beta Radiation Attenuation) วิธีเทปเปอร์ อิลิเมนต์ ออสซิเลติง ไมโครบาลานซ์ (Tapered Element Oscillating Microbalance : TEOM) วิธีการกระเจิงของแสง (Light Scattering) และวิธีเก็บตัวอย่างด้วยเครื่องเก็บตัวอย่างอากาศแบบไดโคโตมัส (Dichotomous Air Sampler)

๓.๘ ค่าเฉลี่ยของสารตะกั่ว ในเวลา ๑ เดือน ให้ใช้วิธีอะตอมมิก แอบซอพชัน สเปคโตรมิเตอร์ (Atomic Absorption Spectrometer)

ข้อ ๔ วิธีการตรวจวัดค่าเฉลี่ยของสารมลพิษทางอากาศตามข้อ ๓ ให้ใช้วิธีตรวจวัดอ้างอิง หรือวิธีตรวจวัดเทียบเท่า ตามที่องค์การพิทักษ์สิ่งแวดล้อมแห่งสหรัฐอเมริกา (United States Environmental Protection Agency : US EPA) หรือมาตรฐานของสหภาพยุโรป (European Union : EU) กำหนด หรือวิธีอื่นตามที่อธิบดีกรมควบคุมมลพิษประกาศในราชกิจจานุเบกษา

ข้อ ๕ การตรวจวัดค่าเฉลี่ยของสารมลพิษทางอากาศให้ดำเนินการ ดังนี้

๕.๑ การตรวจวัดค่าเฉลี่ยของสารมลพิษทางอากาศในข้อ ๓.๑ ถึงข้อ ๓.๔ ให้ทำในบรรยากาศโดยทั่วไป และต้องสูงจากพื้นดินอย่างน้อย ๓ เมตร แต่ไม่เกิน ๖ เมตร ตามวัตถุประสงค์ของการตรวจวัด การคำนวณค่าความเข้มข้นของสารมลพิษทางอากาศให้เทียบที่อุณหภูมิ ๒๕ องศาเซลเซียส และความดัน ๑ บรรยากาศ

๕.๒ การตรวจวัดค่าเฉลี่ยของสารมลพิษทางอากาศในข้อ ๓.๕ ข้อ ๓.๖ และข้อ ๓.๘ ให้ทำในบรรยากาศโดยทั่วไป และต้องสูงจากพื้นดินอย่างน้อย ๑.๕๐ เมตร แต่ไม่เกิน ๖ เมตร ตามวัตถุประสงค์ของการตรวจวัด การคำนวณค่าความเข้มข้นของสารมลพิษทางอากาศให้เทียบที่อุณหภูมิ ๒๕ องศาเซลเซียส และความดัน ๑ บรรยากาศ

๕.๓ การตรวจวัดค่าเฉลี่ยของสารมลพิษทางอากาศในข้อ ๓.๗ ให้ทำในบรรยากาศโดยทั่วไป และต้องสูงจากพื้นดินอย่างน้อย ๑.๕๐ เมตร แต่ไม่เกิน ๑๕ เมตร ตามวัตถุประสงค์ของการตรวจวัด การคำนวณค่าความเข้มข้นของสารมลพิษทางอากาศให้เทียบที่อุณหภูมิและความดันบรรยากาศสภาวะจริง

ข้อ ๖ การคำนวณค่าความเข้มข้นของสารมลพิษทางอากาศตามข้อ ๕ ต้องมีความครบถ้วนสมบูรณ์ของข้อมูล ไม่น้อยกว่าร้อยละ ๗๕

ข้อ ๗ การกำหนดดัชนีคุณภาพอากาศของประเทศไทยสำหรับสารมลพิษทางอากาศตามประกาศนี้ ให้เป็นไปตามหลักเกณฑ์ วิธีการ และเงื่อนไข ที่อธิบดีกรมควบคุมมลพิษประกาศในราชกิจจานุเบกษา

ข้อ ๘ ประกาศนี้ให้ใช้บังคับนับแต่วันถัดจากวันประกาศในราชกิจจานุเบกษา

ประกาศ ณ วันที่ ๖ มกราคม พ.ศ. ๒๕๖๙
สุชาติ ชมกลิ่น
รองนายกรัฐมนตรี
ประธานกรรมการสิ่งแวดล้อมแห่งชาติ

ภาคผนวก 3-11

ประกาศคณะกรรมการสิ่งแวดล้อมแห่งชาติ ฉบับที่ 15 (พ.ศ. 2540)
เรื่อง กำหนดมาตรฐานระดับเสียงโดยทั่วไป
ประกาศในราชกิจจานุเบกษา เล่ม 114 ตอนที่ 27 ง
วันที่ 3 เมษายน พ.ศ. 2540

ประกาศคณะกรรมการสิ่งแวดล้อมแห่งชาติ
ฉบับที่ ๑๕ (พ.ศ. ๒๕๔๐)
เรื่อง กำหนดมาตรฐานระดับเสียงโดยทั่วไป

อาศัยอำนาจตามความในมาตรา ๓๒ (๕) แห่งพระราชบัญญัติส่งเสริมและรักษาคุณภาพสิ่งแวดล้อมแห่งชาติ พ.ศ. ๒๕๓๕ คณะกรรมการสิ่งแวดล้อมแห่งชาติกำหนดมาตรฐานระดับเสียงโดยทั่วไปไว้ดังต่อไปนี้

ข้อ ๑ ในประกาศนี้

"ระดับเสียงโดยทั่วไป" หมายความว่า ระดับเสียงที่เกิดขึ้นในสิ่งแวดล้อม

"ค่าระดับเสียงสูงสุด" หมายความว่า ค่าระดับเสียงสูงสุดที่เกิดขึ้นในขณะใดขณะหนึ่งระหว่างการตรวจวัดระดับเสียง โดยมีหน่วยเป็นเดซิเบลเอ หรือ dB (A)

"ค่าระดับเสียงเฉลี่ย ๒๔ ชั่วโมง" หมายความว่า ค่าระดับเสียงคงที่ที่มีพลังงานเทียบเท่าระดับเสียงที่เกิดขึ้นจริง ซึ่งมีระดับเสียงเปลี่ยนแปลงตามเวลาในช่วง ๒๔ ชั่วโมง (๒๔ hours A-weighted Equivalent Continuous Sound Level) ซึ่งเรียกโดยย่อว่า Leq ๒๔ hr โดยมีหน่วยเป็นเดซิเบลเอ หรือ dB (A)

"มาตรระดับเสียง" หมายความว่า เครื่องวัดระดับเสียงตามมาตรฐาน IEC ๖๕๑ หรือ IEC ๘๐๔ ของคณะกรรมาธิการระหว่างประเทศว่าด้วยเทคนิคไฟฟ้า (International Electrotechnical Commission, IEC)

ข้อ ๒ ให้กำหนดมาตรฐานระดับเสียงโดยทั่วไป ไว้ดังต่อไปนี้

(๑) ค่าระดับเสียงสูงสุด ไม่เกิน ๑๑๕ เดซิเบลเอ

(๒) ค่าระดับเสียงเฉลี่ย ๒๔ ชั่วโมง ไม่เกิน ๗๐ เดซิเบลเอ

ข้อ ๓ การตรวจวัดระดับเสียงโดยทั่วไป ให้ดำเนินการดังต่อไปนี้

(๑) การตรวจวัดค่าระดับเสียงสูงสุด ให้ใช้มาตรระดับเสียงตรวจวัดระดับเสียงในบริเวณที่มีคนอยู่หรืออาศัยอยู่

(๒) การตรวจวัดค่าระดับเสียงเฉลี่ย ๒๔ ชั่วโมง ให้ใช้มาตรระดับเสียงตรวจวัดระดับเสียงอย่างต่อเนื่องตลอดเวลา ๒๔ ชั่วโมงใดๆ

(๓) การตั้งไมโครโฟนของมาตรระดับเสียงที่บริเวณภายนอกอาคารให้ตั้งสูงจากพื้นไม่น้อยกว่า ๑.๒๐ เมตร โดยในรัศมี ๓.๕๐ เมตร ตามแนวราบรอบไมโครโฟนต้องไม่มีกำแพงหรือสิ่งอื่นใดที่มีคุณสมบัติในการสะท้อนเสียงกีดขวางอยู่

(๔) การตั้งไมโครโฟนของมาตรระดับเสียงที่บริเวณภายในอาคารให้ตั้งสูงจากพื้นไม่น้อยกว่า ๑.๒๐ เมตร โดยในรัศมี ๑.๐๐ เมตร ตามแนวราบรอบไมโครโฟนต้องไม่มีกำแพงสิ่งอื่นใดที่มีคุณสมบัติในการสะท้อนเสียงกีดขวางอยู่และต้องห่างจากช่องหน้าต่างหรือช่องทางที่เปิดออกนอกอาคารอย่างน้อย ๑.๕๐ เมตร

ข้อ ๔ การคำนวณค่าระดับเสียงจะต้องเป็นไปตามวิธีการที่องค์การระหว่างประเทศว่าด้วยมาตรฐาน (International Organization for Standardization, ISO) กำหนด ซึ่งกรมควบคุมมลพิษจะประกาศในราชกิจจานุเบกษา

ประกาศ ณ วันที่ ๑๒ มีนาคม พ.ศ. ๒๕๔๐

พลเอก ชวลิต ยงใจยุทธ

นายกรัฐมนตรี

ประธานคณะกรรมการสิ่งแวดล้อมแห่งชาติ

(ประกาศในราชกิจจานุเบกษา เล่ม ๑๑๔ ตอนที่ ๒๗ ง วันที่ ๓ เมษายน ๒๕๔๐)

ภาคผนวก 3-12

ประกาศคณะกรรมการสิ่งแวดล้อมแห่งชาติ ฉบับที่ 37 (พ.ศ. 2553) เรื่อง
กำหนดมาตรฐานความสั่นสะเทือนเพื่อป้องกันผลกระทบต่ออาคาร
ประกาศในราชกิจจานุเบกษา เล่ม 127 ตอนพิเศษ 69 ง
วันที่ 2 มิถุนายน พ.ศ. 2553

ประกาศคณะกรรมการสิ่งแวดล้อมแห่งชาติ

ฉบับที่ ๓๗ (พ.ศ. ๒๕๕๓)

เรื่อง กำหนดมาตรฐานความสั่นสะเทือนเพื่อป้องกันผลกระทบต่ออาคาร

โดยที่เป็นการสมควรกำหนดมาตรฐานความสั่นสะเทือนเพื่อป้องกันผลกระทบต่ออาคาร เพื่อเป็นเกณฑ์ทั่วไปสำหรับการส่งเสริมและรักษาคุณภาพสิ่งแวดล้อมตามพระราชบัญญัติส่งเสริมและรักษาคุณภาพสิ่งแวดล้อมแห่งชาติ พ.ศ. ๒๕๓๕

อาศัยอำนาจตามความในมาตรา ๓๒ (๕) แห่งพระราชบัญญัติส่งเสริมและรักษาคุณภาพสิ่งแวดล้อมแห่งชาติ พ.ศ. ๒๕๓๕ อันเป็นพระราชบัญญัติที่มีบทบัญญัติบางประการเกี่ยวกับการจำกัดสิทธิและเสรีภาพของบุคคล ซึ่งมาตรา ๒๙ ประกอบกับมาตรา ๓๓ มาตรา ๓๘ มาตรา ๔๑ และมาตรา ๔๓ ของรัฐธรรมนูญแห่งราชอาณาจักรไทย บัญญัติให้กระทำได้โดยอาศัยอำนาจตามบทบัญญัติแห่งกฎหมาย คณะกรรมการสิ่งแวดล้อมแห่งชาติ จึงออกประกาศไว้ ดังต่อไปนี้

ข้อ ๑ ในประกาศนี้

"อาคารประเภทที่ ๑" หมายความว่า

(๑) อาคารที่ใช้เป็นโรงงานตามกฎหมายว่าด้วยโรงงาน

(๒) อาคารพาณิชย์ อาคารสำนักงาน อาคารคลังสินค้า อาคารพิเศษ อาคารขนาดใหญ่ตามกฎหมายว่าด้วยการควบคุมอาคาร

(๓) อาคารอื่นใดที่มีการใช้ประโยชน์ในอาคารเช่นเดียวกันกับอาคารตาม (๑) และ (๒)

"อาคารประเภทที่ ๒" หมายความว่า

(๑) อาคารอยู่อาศัย อาคารอยู่อาศัยรวม ห้องแถว ตึกแถว บ้านแถว บ้านแฝด ตามกฎหมายว่าด้วยการควบคุมอาคาร

(๒) อาคารชุดตามกฎหมายว่าด้วยอาคารชุด

(๓) หอพักตามกฎหมายว่าด้วยหอพัก

(๔) อาคารที่ใช้เป็นสถานพยาบาลตามกฎหมายว่าด้วยสถานพยาบาล และอาคารที่ใช้เป็นโรงพยาบาลของทางราชการ

(๕) อาคารที่ใช้เป็นสถานที่ศึกษาตามกฎหมายว่าด้วยโรงเรียนเอกชน อาคารที่ใช้เป็นโรงเรียนของทางราชการ อาคารที่ใช้เป็นสถานที่ศึกษาของสถาบันอุดมศึกษาของเอกชนตามกฎหมายว่าด้วยสถาบันอุดมศึกษาเอกชน และอาคารที่ใช้เป็นสถานที่ศึกษาของสถาบันอุดมศึกษาของทางราชการ

(๖) อาคารที่ใช้ประโยชน์เพื่อกิจกรรมทางศาสนา

(๗) อาคารอื่นใดที่มีลักษณะของการใช้ประโยชน์ในอาคารเช่นเดียวกันกับอาคารตาม (๑) (๒) (๓) (๔) (๕) และ (๖)

"อาคารประเภทที่ ๓" หมายความว่า

(๑) โบราณสถานตามกฎหมายว่าด้วยโบราณสถาน โบราณวัตถุ ศิลปวัตถุ และพิพิธภัณฑสถานแห่งชาติ

(๒) อาคารหรือสิ่งปลูกสร้างในลักษณะอื่นใดที่มีลักษณะไม่มั่นคงแข็งแรงแต่มีคุณค่าทางวัฒนธรรม

"ความเร็วอนุภาคสูงสุด (Peak Particle Velocity: PPV, V_{max})" หมายความว่า ค่าความเร็วของความสั่นสะเทือนในแนวแกนนอน (แกน X หรือ แกน Y) หรือแนวแกนตั้ง (แกน Z) ที่มีค่าสูงสุด

"ความสั่นสะเทือนกรณีที่ ๑" หมายความว่า ความสั่นสะเทือนที่ไม่ทำให้เกิดการล้าและการสั่นพ้องของโครงสร้างอาคาร

"ความสั่นสะเทือนกรณีที่ ๒" หมายความว่า ความสั่นสะเทือนที่ทำให้เกิดการล้าหรือการสั่นพ้องของโครงสร้างอาคาร

"การสั่นพ้อง (Resonance) ของโครงสร้างอาคาร" หมายความว่า ปรากฏการณ์ใด ๆ ที่ก่อให้เกิดการสั่นสะเทือนใกล้เคียงหรือมีค่าเท่ากับความถี่ธรรมชาติ (Natural Frequency) ของโครงสร้างอาคารนั้น

"ความถี่ธรรมชาติ (Natural Frequency) ของโครงสร้างอาคาร" หมายความว่า ความถี่ในการสั่นสะเทือนของโครงสร้างอาคารหรือส่วนประกอบของอาคารแต่ละอาคารที่มีลักษณะเฉพาะภายใต้การสั่นแบบอิสระ

"โครงสร้างอาคาร" หมายความว่า ส่วนของอาคารที่เป็นเสา คาน ตง พื้นหรือส่วนอื่นซึ่งโดยสภาพถือได้ว่ามีความสำคัญต่อความมั่นคงแข็งแรงของอาคารนั้น

"ส่วนประกอบของอาคาร" หมายความว่า ส่วนของอาคารที่นอกเหนือจากโครงสร้างอาคารที่มีการยึดอย่างมั่นคงกับโครงสร้างอาคาร

ข้อ ๒ กำหนดมาตรฐานความสั่นสะเทือนเพื่อป้องกันผลกระทบต่ออาคารดังต่อไปนี้

อาคารประเภทที่	จุดตรวจวัด	ความถี่ (เฮิรตซ์)	ความเร็วอนุภาคสูงสุดไม่เกิน (มิลลิเมตรต่อวินาที)	
			ความสั่นสะเทือนกรณีที่ ๑	ความสั่นสะเทือนกรณีที่ ๒
๑	๑.๑ ฐานรากหรือชั้นล่างของอาคาร	f ≤ ๑๐	๒๐	-
		๑๐ < f ≤ ๕๐	๐.๕ f + ๑๕	
		๕๐ < f ≤ ๑๐๐	๐.๒ f + ๓๐	
		f > ๑๐๐	๕๐	
	๑.๒ ชั้นบนสุดของอาคาร	ทุกความถี่	๔๐*	๑๐*
	๑.๓ พื้นอาคารในแต่ละชั้น	ทุกความถี่	๒๐**	๑๐**
๒	๒.๑ ฐานรากหรือชั้นล่างของอาคาร	f ≤ ๑๐	๕	-
		๑๐ < f ≤ ๕๐	๐.๒๕ f + ๒.๕	
		๕๐ < f ≤ ๑๐๐	๐.๑ f + ๑๐	
		f > ๑๐๐	๒๐	
	๒.๒ ชั้นบนสุดของอาคาร	ทุกความถี่	๑๕*	๕*
	๒.๓ พื้นอาคารในแต่ละชั้น	ทุกความถี่	๒๐**	๑๐**
๓	๓.๑ ฐานรากหรือชั้นล่างของอาคาร	f ≤ ๑๐	๓	-
		๑๐ < f ≤ ๕๐	๐.๑๒๕ f + ๑.๗๕	
		๕๐ < f ≤ ๑๐๐	๐.๐๔ f + ๖	
		f > ๑๐๐	๑๐	
	๓.๒ ชั้นบนสุดของอาคาร	ทุกความถี่	๘*	๒.๕*
	๓.๓ พื้นอาคารในแต่ละชั้น	ทุกความถี่	๒๐**	๑๐**

หมายเหตุ

๑) f = ความถี่ของความสั่นสะเทือน ณ เวลาที่มีความเร็วอนุภาคสูงสุดมีหน่วยเป็นเฮิรตซ์

๒) * = กำหนดมาตรฐานไว้เฉพาะค่าความเร็วอนุภาคสูงสุดในแกนนอน

๓) ** = กำหนดมาตรฐานไว้เฉพาะค่าความเร็วอนุภาคสูงสุดในแกนตั้ง

๔) การวัดค่าความสั่นสะเทือนสูงสุดสำหรับความสั่นสะเทือนกรณีที่ ๒ ตามข้อ ๑.๒, ๒.๒ และ ๓.๒ ให้วัดที่ชั้นบนสุดของอาคารหรือชั้นอื่นซึ่งมีค่าความสั่นสะเทือนสูงสุด

๕) การวัดค่าความสั่นสะเทือนที่พื้นอาคารในแต่ละชั้นตามข้อ ๑.๓, ๒.๓ และ ๓.๓ ให้ยกเว้นการวัดที่ฐานรากหรือชั้นล่างของอาคาร

ข้อ ๓ หลักเกณฑ์ และวิธีตรวจวัดความสั่นสะเทือน ให้เป็นไปตามรายละเอียดในภาคผนวกท้ายประกาศนี้

ข้อ ๔ ประกาศนี้ให้มีผลตั้งแต่วันถัดจากวันประกาศในราชกิจจานุเบกษาเป็นต้นไป

ประกาศ ณ วันที่ ๒๖ เมษายน พ.ศ. ๒๕๕๓

อภิสิทธิ์ เวชชาชีวะ

นายกรัฐมนตรี

ประธานกรรมการสิ่งแวดล้อมแห่งชาติ

ภาคผนวก
ท้ายประกาศคณะกรรมการสิ่งแวดล้อมแห่งชาติ
ฉบับที่ ๓๗ (พ.ศ. ๒๕๕๓)
เรื่อง กำหนดมาตรฐานความสั่นสะเทือนเพื่อป้องกันผลกระทบต่ออาคาร

ข้อ ๑ บทนิยาม

"มาตรความสั่นสะเทือน" หมายความว่า เครื่องวัดความสั่นสะเทือนตามมาตรฐาน DIN ๔๕๖๖๙–๑ ของประเทศเยอรมัน (Deutsches Institut für Normung) หรือเครื่องวัดความสั่นสะเทือนอื่นที่มีคุณสมบัติเทียบเท่าตามที่กรมควบคุมมลพิษเห็นชอบ

ข้อ ๒ ก่อนทำการตรวจวัดความสั่นสะเทือนทุกครั้งจะต้องปรับเทียบความถูกต้องของมาตรความสั่นสะเทือนหรือตรวจสอบการใช้งานของมาตรความสั่นสะเทือนให้เป็นไปตามคู่มือการใช้งานที่ผู้ผลิตกำหนดไว้

ข้อ ๓ การติดตั้งหัววัดความสั่นสะเทือน ให้ติดตั้งหัววัดแกน X และแกน Y ในลักษณะที่ทำมุมฉากต่อกัน โดยให้แกนใดแกนหนึ่งขนานไปกับผนังอาคารด้านที่หันหน้าไปทางแหล่งกำเนิดความสั่นสะเทือน และให้แกน Z อยู่ในแนวตั้งในลักษณะที่ทำมุมฉากกับแกน X และแกน Y โดยมีลักษณะการติดตั้งในแต่ละพื้นที่ดังนี้

(๑) การติดตั้งหัววัดบนพื้นดิน ให้ติดตั้งหัววัดบนลิ่มซึ่งตอกลงบนพื้นดิน และให้ตอกลิ่มจนมิดลงในดิน

(๒) การติดตั้งหัววัดที่พื้นอาคาร ให้ติดตั้งหัววัดโดยยึดหัววัดกับพื้นด้วยขี้ผึ้งเหนียวหรือกาว

(๓) การติดตั้งหัววัดที่ผนังอาคารหรือกำแพง ให้ติดตั้งหัววัดบนลิ่มซึ่งเจาะบนผนังอาคารหรือกำแพงหรือยึดหัววัดกับผนังอาคารหรือกำแพงด้วยวัสดุอื่นในลักษณะที่มั่นคง

ข้อ ๔ การตรวจวัดความสั่นสะเทือนกรณีที่ ๑ ให้ดำเนินการดังนี้

(๑) การติดตั้งหัววัดความสั่นสะเทือนให้ดำเนินการตามข้อ ๓ โดยมีจุดตรวจวัดความสั่นสะเทือนกรณีที่ ๑ ดังภาพที่ ๑

(ก) การตรวจวัดความสั่นสะเทือนบริเวณฐานรากหรือชั้นล่างของอาคาร ให้ติดตั้งหัววัดบริเวณอาคารด้านที่หันหน้าไปทางแหล่งกำเนิดความสั่นสะเทือน โดยติดตั้งหัววัดบนพื้นอาคารชั้นล่างบริเวณใกล้ฐานกำแพงนอกสุดของอาคารหรือบนผนังอาคารหรือกำแพงนอกสุดของอาคารหรือช่องเปิดบนผนังอาคารหรือกำแพงนอกสุดของอาคาร และตำแหน่งหัววัดต้องอยู่สูงจากพื้นอาคารหรือพื้นดินไม่เกิน ๐.๕ เมตร สำหรับอาคารซึ่งมีชั้นล่างเป็นบริเวณกว้าง ให้ตรวจวัดหลายๆ ตำแหน่งพร้อมๆ กัน

(ข) การตรวจวัดความสั่นสะเทือนบริเวณชั้นบนสุดของอาคาร ให้ติดตั้งหัววัดเข้ากับพื้นอาคารบริเวณที่ใกล้ผนังอาคารหรือกำแพงหรือบนผนังอาคารหรือกำแพงที่ชั้นบนสุดของอาคาร

(ค) การตรวจวัดความสั่นสะเทือนบริเวณพื้นอาคารในแต่ละชั้น ให้ติดตั้งหัววัดบริเวณกึ่งกลางพื้นอาคารในแต่ละชั้นยกเว้นฐานรากหรือชั้นล่างของอาคาร

(๑) ช่วงเวลาในการตรวจวัด ต้องครอบคลุมถึงระยะเวลาที่เกิดความสั่นสะเทือนที่ต้องการประเมินผล

(๒) การบันทึกผล ให้บันทึกค่าความเร็วอนุภาคสูงสุดในแต่ละแกน

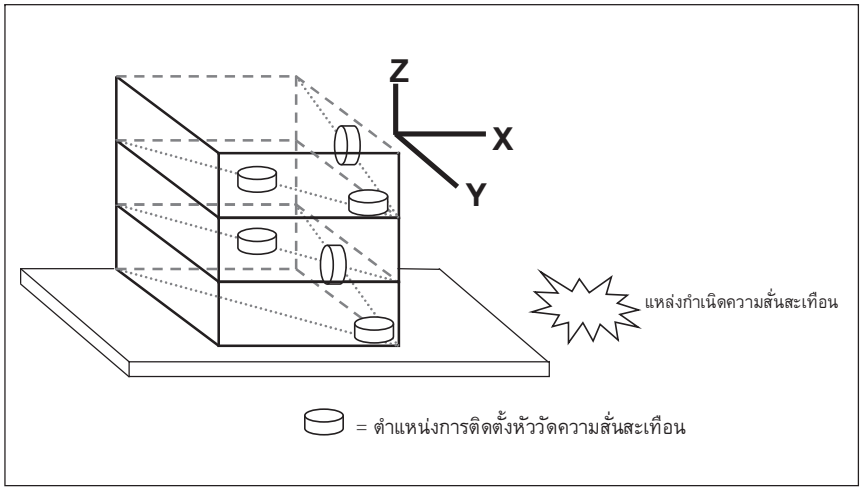

ภาพที่ ๑
ตัวอย่างจุดตรวจวัดความสั่นสะเทือนกรณีที่ ๑

ข้อ ๕ การตรวจวัดความสั่นสะเทือนกรณีที่ ๒ ให้ดำเนินการดังนี้

(๑) การติดตั้งหัววัดความสั่นสะเทือนให้ดำเนินการตามข้อ ๓ โดยมีจุดติดตั้งหัววัดความสั่นสะเทือนกรณีที่ ๒ ดังภาพที่ ๒

(ก) การตรวจวัดบริเวณชั้นบนสุดของอาคารหรือบริเวณชั้นที่มีค่าความสั่นสะเทือนสูงสุด ให้ติดตั้งหัววัดเข้ากับพื้นอาคารบริเวณที่ใกล้ผนังอาคารหรือกำแพงหรือบนผนังอาคารหรือกำแพงที่ชั้นบนสุดของอาคารหรือบริเวณชั้นที่มีค่าความสั่นสะเทือนสูงสุด

(ข) การตรวจวัดบริเวณพื้นอาคารในแต่ละชั้น ให้ติดตั้งหัววัดบริเวณกึ่งกลางพื้นอาคารในแต่ละชั้นยกเว้นฐานรากหรือชั้นล่างของอาคาร

(๒) ช่วงเวลาในการตรวจวัด ต้องครอบคลุมถึงระยะเวลาที่เกิดความสั่นสะเทือนที่ต้องการประเมินผล

(๓) การบันทึกผล ให้บันทึกค่าความเร็วอนุภาคสูงสุดในแต่ละแกน

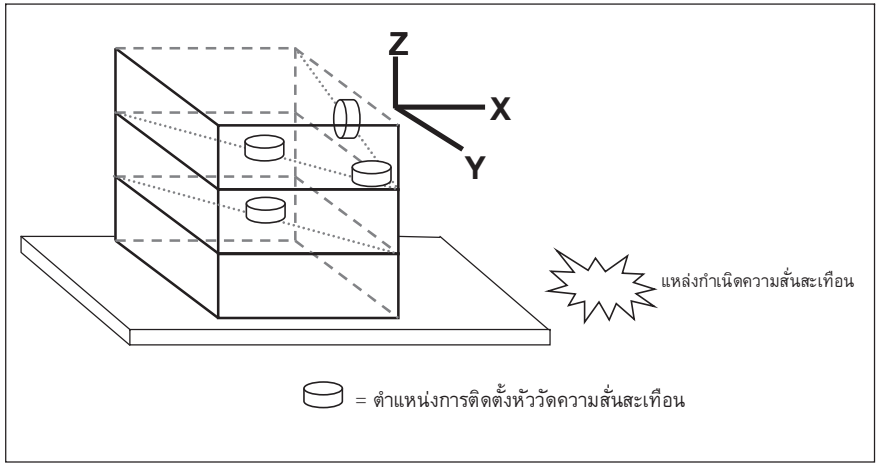

ภาพที่ ๒

ตัวอย่างจุดตรวจวัดความสั่นสะเทือนกรณีที่ ๒

ข้อ ๖ การประเมินผลของความสั่นสะเทือนต่ออาคารที่อาจมีขึ้นในอนาคต การติดตั้งหัววัดความสั่นสะเทือนให้ดำเนินการตามข้อ ๓ โดยติดตั้งหัววัดที่พื้นดินบริเวณที่อาจมีอาคารในอนาคตหรือที่ฐานรากหรือชั้นล่างของอาคารใกล้เคียงโดยให้แกนใดแกนหนึ่งขนานไปกับแนวแกนหลักของอาคารที่อาจมีขึ้นในอนาคต และได้รับผลกระทบจากความสั่นสะเทือน

ภาคผนวก 3-13

Guideline values for vibration velocity to be used when Evaluating effects of long-term vibration on structures (DIN 4150-3: 1999-02, Germany)

DEUTSCHE NORM **February 1999**

Structural vibration
Part 3: Effects of vibration on structures

DIN 4150-3

ICS 91.120.25

Supersedes May 1986 edition.

Erschütterungen im Bauwesen – Teil 3: Einwirkungen auf bauliche Anlagen

2000090 5

2004年6月3日

In keeping with current practice in standards published by the International Organization for Standardization (ISO), a comma has been used throughout as the decimal marker.

Contents

	Page
Foreword	1
1 Scope	2
2 Normative references	2
3 Concepts	2
4 Principles of evaluating the effects of vibration on structures	2
4.1 General	2
4.2 Determining stresses by measurement	3
4.3 Determining stresses by analysis	3
4.4 Permissible stresses	3
4.5 Evaluating serviceability	3
4.6 Effects of vibration on soil	3
5 Evaluating effects of short-term vibration	3
5.1 Effects on the structure as a whole	3
5.2 Effects on floors	5
5.3 Effects on buried pipework	5
5.4 Measurement	5
6 Evaluating effects of long-term vibration	5
6.1 Effects on the structure as a whole	5
6.2 Effects on floors	6
6.3 Effects on buried pipework	6
6.4 Measurement	6
Appendix A Sample test report form	7
Appendix B Measures for limiting the effects of vibration	8
Appendix C Effects of vibration on soil	9
Appendix D Additional information on measurements on pipework and evaluation of frequencies	9

Foreword

This standard has been prepared by Technical Committee *Schwingungsfragen im Bauwesen; Einwirkungen auf bauliche Anlagen* of the *Normenausschuß Bauwesen* (Building and Civil Engineering Standards Committee).

Amendments

The following changes have been made to the May 1986 edition.

a) The standard now also covers the effects of vibration on buried pipework.

b) The standard has been revised in form and content to reflect the current state of the art.

Previous editions

DIN 4150-3: 1975-09, 1986-05.

Continued on pages 2 to 11.

Translation by DIN-Sprachendienst.

In case of doubt, the German-language original should be consulted as the authoritative text.

© No part of this translation may be reproduced without the prior permission of *DIN Deutsches Institut für Normung e. V.*, Berlin. *Beuth Verlag GmbH*, 10772 Berlin, Germany, has the exclusive right of sale for German Standards *(DIN-Normen)*.

Ref. No. DIN 4150-3 : 1999-02
English price group 08 *Sales No. 0108*
06.00

1 Scope

This standard specifies a method of measuring and evaluating the effects of vibration on structures designed primarily for static loading. It applies to structures which do not need to be designed to specific standards or codes of practice as regards dynamic loading.

This standard gives guideline values which, when complied with, will not result in damage that will have an adverse effect on the structure's serviceability. In some cases, guideline values for a simplified evaluation are also given.

2 Normative references

This standard incorporates, by dated or undated reference, provisions from other publications. These normative references are cited at the appropriate places in the text, and the titles of the publications are listed below. For dated references, subsequent amendments to or revisions of any of these publications apply to this standard only when incorporated in it by amendment or revision. For undated references, the latest edition of the publication referred to applies.

DIN 1311-1	Vibration and shock – Vibration systems – Concepts, classification *)
DIN V 4150-1	Structural vibration – Principles and measurement of vibration parameters **)
DIN 4150-1	Structural vibration – Preliminary measurement of vibration parameters *)
DIN 45669-1	Mechanical vibration and shock measurement – Measuring equipment
DIN 45669-2	Mechanical vibration and shock measurement – Measurement procedure
DIN EN 1594	Gas supply systems – Pipelines – Maximum operating pressure over 16 bar – Functional requirements *)

3 Concepts

For the purposes of this standard, the following definitions apply in addition to those defined in DIN 1311-1.

3.1 Vibration

Mechanical vibration of solid bodies which may cause damage or discomfort.

3.2 Damage

Any permanent effect of vibration that reduces the serviceability of a structure or one of its components.

3.3 Guideline value

A value obtained through experience; compliance with this value ensures that damage will not occur.

3.4 Short-term vibration

Vibration which does not occur often enough to cause structural fatigue and which does not produce resonance in the structure being evaluated.

3.5 Long-term vibration

All types of vibration not covered by the definition of 'short-term vibration' in subclause 3.4.

4 Principles of evaluating the effects of vibration on structures

4.1 General

Clauses 5 and 6 specify methods of measuring and evaluating vibration parameters. If these methods are not used, then the dynamic stresses occurring in the structure are to be determined by measurement or analysis (e.g. as in subclauses 4.2 and 4.3, respectively) and the results then compared with the permissible stresses, taking their frequency of occurrence into account. Note that the methods described in subclauses 4.2 and 4.3 are not suitable for assessing minor damage as defined in subclause 4.5.

Sometimes, vibration cannot be classified as being only short-term or only long-term as defined in subclauses 3.4 and 3.5, respectively. In such cases, it shall be evaluated on the basis of both clause 5 and clause 6.

*) Currently at draft stage.

**) 1975 edition.

Where necessary, foundation displacement as an indirect consequence of vibration shall also be taken into consideration (cf. Appendix C).

4.2 Determining stresses by measurement

By measuring the strain in a vibrating building component and applying the mass law, the stresses present can be inferred.

The amplitude and frequency of the measured vibration displacement, velocity or acceleration can be used in stress/strain calculations.

The stresses in beams and slabs vibrating close to resonance can be approximated on the basis of the vibration velocity amplitude, provided the measurement is made at the point of the greatest amplitude. In this case, the boundary conditions and stiffness of the component need not be known (cf. subclause 6.2).

4.3 Determining stresses by analysis

The analysis of stresses shall be performed using state-of-the-art methods. Values used in the analysis may be obtained by means of the predictive method described in DIN V 4150-1 or DIN 4150-1.

4.4 Permissible stresses

Verification of stability shall be carried out using the safety factors specified in the relevant standards and regulations for additional dynamic loading, taking into account the type and duration of the dynamic loads imposed, the measurement method, the characteristics of the building materials and the type of construction.

If necessary, fatigue strength shall also be verified. Stress-number curves may be used to establish, as a function of the number of expected stress reversals, the stress limits, stress amplitudes, limits of strain and similar parameters for the building materials, building components and junctions.

A detailed analysis of fatigue strength may be dispensed with if, for the stability analysis, the dynamic load components are multiplied by a factor of 3.

Fatigue analysis is not required if the dynamic load component is less than 10 % of the permissible static stress.

4.5 Evaluating serviceability

Examples of a reduction in the serviceability of a building or building component due to the effects of vibration include:

- the impairment of the stability of the building and its components;
- a reduction in the bearing capacity of floors.

For structures as in lines 2 and 3 of table 1, the serviceability is considered to have been reduced if

- cracks form in plastered surfaces of walls;
- existing cracks in the building are enlarged;
- partitions become detached from loadbearing walls or floors.

These effects are deemed 'minor damage'.

4.6 Effects of vibration on soil

Strong vibration can cause settlement of soil, primarily in the case of loose to medium-dense, non-cohesive soil such as sand and gravel; this can also lead to foundation settlement, especially where there is frequent vibration or uniformly graded sand or soil beneath the groundwater level. For more information, see Appendix C.

5 Evaluating effects of short-term vibration

5.1 Effects on the structure as a whole

Numerous measurements of vibration velocity in building foundations have provided empirical values which give guidance on the evaluation of short-term structural vibration. Evaluations as in this standard are based on the maximum absolute value of the velocity signals, $|v|_{i,max}$, for the three components (where $i = x, y$ or z) of the unweighted velocity signals, $v_i(t)$, measured on the building foundation (this parameter is referred to below as v_i for short). See subclause 5.4 for details of measurement.

The vibration measured in the plane of the highest floor resting on external walls also provides significant information for this evaluation, taking the maxima of the two horizontal components as a basis. Measurements taken at this point in accordance with subclause 5.4 may be used to determine the horizontal response of the structure to the excitation at the foundation.

Table 1 and figure 1 give guideline values for v_i at the foundation and in the plane of the highest floor of various types of building. Experience has shown that if these values are complied with, damage that reduces the serviceability of the building will not occur. If damage nevertheless occurs, it is to be assumed that other causes are responsible. Exceeding the values in table 1 does not necessarily lead to damage; should they be significantly exceeded, however, further investigations are necessary.

Table 1: Guideline values for vibration velocity to be used when evaluating the effects of short-term vibration on structures

Line	Type of structure	Guideline values for velocity, v_i, in mm/s			
		Vibration at the foundation at a frequency of			Vibration at horizontal plane of highest floor
		1 Hz to 10 Hz	10 Hz to 50 Hz	50 Hz to 100 Hz*)	at all frequencies
1	Buildings used for commercial purposes, industrial buildings, and buildings of similar design	20	20 to 40	40 to 50	40
2	Dwellings and buildings of similar design and/or occupancy	5	5 to 15	15 to 20	15
3	Structures that, because of their particular sensitivity to vibration, cannot be classified under lines 1 and 2 and are of great intrinsic value (e.g. listed buildings under preservation order)	3	3 to 8	8 to 10	8

*) At frequencies above 100 Hz, the values given in this column may be used as minimum values.

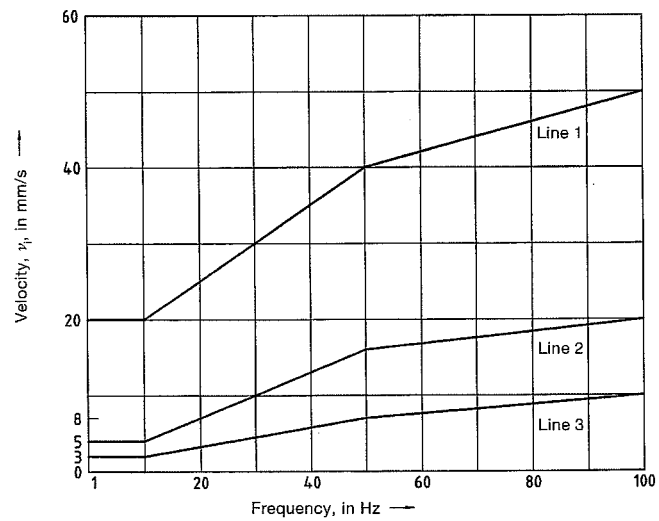

Figure 1: Curves for guideline values specified in table 1 for velocities measured at the foundation

To determine which frequency ranges shown in table 1 apply, take the frequency which occurs within the relevant velocity range, special care being necessary in the measurement of low frequencies. For analytical purposes, the character of the signal shall also be taken into consideration, for instance by means of suitable data windows (cf. Appendix D).

For civil engineering structures (e.g. reinforced concrete constructions used as abutments or foundation pads), the values in line 1 of table 1 may be increased by as much as a factor of two, provided no hazards arise as a result of mechanical processes in the ground.

5.2 Effects on floors

Where short-term vibration causes floors to vibrate, if v_z is no greater than 20 mm/s when measured at the point of maximum velocity (which is usually at the centre of the floor), a reduction in the serviceability of the floor is not to be expected. In the case of buildings as in line 3 of table 1, it may be necessary to lower this value to prevent minor damage.

5.3 Effects on buried pipework

Table 2 gives guideline values for evaluating the effects of vibration on buried pipework. It is assumed that the pipes have been manufactured and laid using current technology; if this is not the case, special considerations will have to be made. Additional considerations need also be made where mechanical processes in the ground could have deleterious effects on pipes, or where there are different stress conditions at junctions (e.g. junctions with the structure).

The values given in table 1 for foundations also apply to the first two metres (nearest the building) of gas and water service pipes. For information regarding gas supply pipelines, see DIN EN 1594.

Drain pipes shall be evaluated using the values given in line 3 of table 2.

Table 2: Guideline values for vibration velocity to be used when evaluating the effects of short-term vibration on buried pipework

Line	Pipe material	Guideline values for velocity measured on the pipe, v_i, in mm/s
1	Steel (including welded pipes)	100
2	Clay, concrete, reinforced concrete, pre-stressed concrete, metal (with or without flange)	80
3	Masonry, plastic	50

5.4 Measurement

Instruments used to perform measurements as in this standard shall meet the requirements specified in DIN 45669-1, and the procedure shall be as in DIN 45669-2. To measure vibration in foundations, the pick-ups for the three directions of measurement shall be placed close together on the ground floor of the building to be investigated, either at the foundation of the outer wall, on the outer wall itself, or in a recess in that wall. In buildings without a basement, the point of measurement shall be no more than 0,5 m above the ground. Measurement points shall preferably be on the side of the structure that faces the source of excitation. The time history of the vertical vibration (z-axis) and horizontal vibration (x- and y-axes, at right angles to each other) shall be recorded, with one of the directions of measurement running parallel to a side wall of the building. For structures with a large ground floor area, simultaneous measurements shall be made at several locations.

In addition to the measurements made on the foundation and the highest floor, a measurement in the vertical direction may also have to be made on the floors on which the strongest vibration is expected; in this case, the point of measurement should be in the centre of the floor (cf. subclause 5.2).

Pick-ups for measurements in the highest floor shall be placed on or immediately next to structural masonry so that the two horizontal directions of measurement, x and y, are at right angles to each other, with one direction running parallel to a side wall.

When carrying out measurements on pipework, pick-ups shall be placed directly on the pipes whenever possible. As an alternative, the pick-up may be placed on the ground surface directly above the pipe, although in this case, it is only possible to make estimates (see Appendix D.1).

A test report as in Appendix A shall be drawn up for each measurement.

6 Evaluating effects of long-term vibration

6.1 Effects on the structure as a whole

Table 3 gives guideline values for the highest value of the two horizontal components measured in the top floor, for different types of building. Experience has shown that if these values are complied with, damage will not occur. Exceeding the values in table 3 slightly does not necessarily lead to damage. Should they be considerably exceeded, the stresses may be determined as described in subclauses 4.2 and 4.3 and evaluated as in

subclause 4.4. In the case of multi-storey frame structures, the dynamic stress component can also be determined from the relative displacement of the ends of the vertical members.

If a building is subjected to harmonic vibration, then the maximum values can also occur in floors other than the top floor, or in the foundation. The values given in table 3 also apply in these cases.

When other points of reference are used, separate analysis is required.

Table 3: Guideline values for vibration velocity to be used when evaluating the effects of long-term vibration on structures

Line	Type of structure	Guideline values for velocity, v_i, in mm/s, of vibration in horizontal plane of highest floor, at all frequencies
1	Buildings used for commercial purposes, industrial buildings, and buildings of similar design	10
2	Dwellings and buildings of similar design and/or occupancy	5
3	Structures that, because of their particular sensitivity to vibration, cannot be classified under lines 1 and 2 and are of great intrinsic value (e.g. listed buildings under preservation order)	2,5

6.2 Effects on floors

To evaluate vibration in components such as floors and walls, the dynamic loading may be determined as in subclauses 4.2 and 4.3.

In the case of flexural vibration close to resonance, which often occurs when floors vibrate at high magnitudes, the additional dynamic stress can be approximated using the method mentioned in subclause 4.2 as described below.

For beams and one-way spanning solid slabs of rectangular cross section (i.e. $y_{max}/i = 1{,}73$, where y_{max} is the outer fibre distance and i is the radius of inertia) with a constant stiffness and weight loading, and for vibration with a natural mode, the maximum bending stress, $\hat{\sigma}_{max}$, is defined by equation (1), regardless of the dimensions of the vibrating system:

$$\hat{\sigma}_{max} = 1{,}73\ (E_{dyn}\,\varrho G_{tot}/G_{beam})^{0,5}\ k_n\,\hat{v}_{max} \qquad (1)$$

where

$\hat{v}_{max}$ is the peak velocity along the beam length;

E_{dyn} is the dynamic modulus of elasticity of the material;

ϱ is the material density;

G_{tot}/G_{beam} is the coefficient of loading, where the beam is to accommodate evenly distributed loads in addition to its self-weight;

G_{tot} is the self-weight of the beam, plus other loads;

k_n is the eigenmode coefficient.

The eigenmode coefficient is dependent on the boundary conditions and the degree of the mode. Both of these have only a slight influence; however, in practice, the value for k_n lies between 1 and 1,3. For two-way spanning slabs, the bending stress so calculated is also to be considered a maximum.

Experience has shown that vertical vibration velocities up to 10 mm/s do not cause damage in floors of structures as in lines 1 and 2 of table 3, even if the maximum design stresses are fully utilized. Such vibration is very clearly perceptible. For structures as in line 3 of table 3, no guideline value can be given for vertical vibration.

Minor damage (cf. subclause 4.5) should not be automatically attributed to dynamic loading and further investigations are necessary.

6.3 Effects on buried pipework

The guideline values given in table 2 may be reduced by 50 % without further analysis when evaluating the effects of long-term vibration on buried pipework.

The restrictions given in subclause 5.3 apply here by analogy.

6.4 Measurement

If a building is subjected to harmonic vibration, measurements shall be taken on several floors simultaneously in order to correctly determine the vibrational mode. For vibration having the lowest natural mode, it is normally

sufficient to take measurements on the top floor. The lowest natural frequency of horizontal vibration in buildings with about five or more storeys, f_i, in Hz, may be taken to be approximately $10/n$ (where n is the number of storeys).

When evaluating horizontal vibration in the structure as a whole, it may be necessary in special cases to take into account possible rotational movements in the floor plane and any rigid rotation.

The natural frequency of floors is normally greater than 10 Hz, and in most cases, only vertical movements are significant. The vertical vibration shall thus be measured at the point of maximum velocity, which is usually at the centre of the floor.

A test report as in Appendix A shall be drawn up for each measurement.

Appendix A

Sample test report form

The test report shall include the information listed below.

Table A.1: Test report form

Line	Type of information	Details
1	General: a) Testing agency b) Client c) Contract identification d) Person carrying out measurement e) Time and date of measurement	
2	Type of vibration: a) Source b) Operating conditions	Blasting (charge, ignition stages, number of drill holes, series, etc.) Pile driving (equipment used, type of pile used) Machinery (speed, load, etc.) Traffic (rail traffic, trucks, etc.) Frequency of occurrence
3	Structure: a) Designation b) Classification c) Description	Address Type of building according to the tables in this standard Type of structure, size, foundation, structural condition
4	Site and location a) of source of vibration b) of the measurement points and their distance from the source, and measurement direction	Sketches giving heights
5	Environmental conditions	Details of rock and soil, ground water, structural condition of building, weather conditions (frost, storm, etc.), extraneous sources of vibration (e.g. traffic)
6	Subjective observations	Perceptible secondary effects (e.g. rattling of objects)
7	Measuring chain: a) Pick-ups, natural frequency of equipment, damping coefficient, frequency response, operating frequency range b) Signal conditioning equipment c) Recording devices d) Tools for analysis	Accelerators, velocity or displacement pick-ups Filters, amplifiers Magnetic tape recorder, plotters, PCs Frequency analyzers, software
8	Results of measurement: a) Measured quantities and frequencies b) Derived quantities c) Duration and occurrence of effects	
9	Signatures	

Appendix B

Measures for limiting the effects of vibration

Normally, vibration is transmitted through the ground and decays with increasing distance from its source. For this reason, the effects of vibration can be reduced by increasing the distance between the vibration source and receiver. (Airborne vibration plays a role only under special circumstances.)

The following measures may be used to limit the effects of vibration.

B.1 Measures taken at the vibration source

B.1.1 Measures against stationary vibration with harmonics, generated by machinery (e.g. oscillating screens, motors, compressors, sawmills)

a) Balance machines.
b) Provide or improve balancing systems.
c) Change the speed, where resonance occurs.
d) Isolate against vibration by placing the installation on an elastic element (for excitation at frequencies over 3 Hz).

B.1.2 Measures against shocks generated by machinery (e.g. forge hammers, presses, mills)

Isolate the installation against vibration.

B.1.3 Measures against vibration generated by traffic

a) Build and maintain smooth road surfaces.
b) Regularly maintain tracks of railways.
c) Regularly maintain running gear of rail vehicles.
d) Isolate railways against vibration.
e) Reduce speed.

B.1.4 Measures against vibration generated by blasting

Modify the blasting technique (e.g. a different charge for each ignition stage, different firing orders or hole depths).

B.1.5 Measures against vibration generated by construction work

a) Switch to low-vibration techniques.
b) Use vibration hammers having higher vibration frequencies.
c) Avoid resonance.

B.2 Measures taken at the vibration receiver (structure)

a) Fit the structure with dynamic vibration absorbers (especially effective against resonance and where there is minimal damping in the structure).
b) Isolate the structure against vibration (for excitation frequencies above 5 Hz).
c) Adapt the structure to avoid resonance.

B.3 Measures taken along the transmission path

a) Increase the distance between the source and the receiver (structure).
b) In special cases, dig trenches or fit elements in the ground near the vibration source or the structure.

Where the foundation may be susceptible to differential settlement, adequate measures should be taken to strengthen the foundation accordingly (e.g. by sinking a deep foundation).

Appendix C

Effects of vibration on soil

Non-cohesive soil tends to settle, for instance when vibrating rams are used nearby to drive sheet piling. For this reason, the distance between the vibration source and the building foundation should be such that an angle of at least 30° to the vertical is formed as shown in figure C.1. For piling extending below the groundwater table, an angle of 45° is more suitable, as shown in the figure.

This tendency is considerably lower in the case of percussive driving methods (e.g. when using diesel or pneumatic rams).

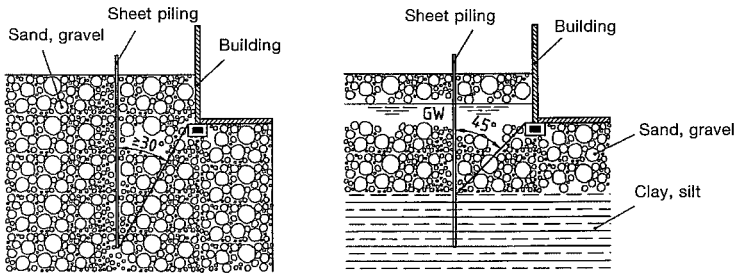

GW – Groundwater table

Figure C.1: Distance between sheet piling and building (schematic)

Even at great distances from the vibration source, vibration-induced foundation settlement can still occur at vibration severities which are normally not expected to cause structural damage. For this to occur, the soil has to be very sensitive to vibration (as is non-cohesive, uniformly graded sand or silt, for instance), and the vibration has to be continuous or frequent.

Since few investigations have been made regarding dynamically-induced settlement, it is recommended that expert advice be sought.

Another effect vibration has on soil is liquefaction, when sand or silt at the groundwater level suddenly loses its bearing capacity as a result of dynamic effects. During earthquakes, this process can lead to damage as serious as the collapse of buildings. Since the vibration covered by this standard normally lies well under the vibration magnitudes which occur during strong earthquakes, these effects should only be expected under the most unfavourable circumstances.

Appendix D

Additional information on measurements on pipework and evaluation of frequencies

D.1 Vibration measurements on pipework

Measurements carried out to evaluate the effects of vibration on pipework should preferably be performed directly on the pipes. Wherever possible, buried pipes should be exposed only at the point of measurement. The pick-up should be mounted as described in subclause 5.3 of DIN 45669-2. The time history of the vibration should be measured in the z, x and y directions, one of which should run along the pipe axis.

Any insulation at the point of measurement should be removed, although thin coatings have little effect on results. To provide the pick-up with a flat support surface, a concrete or plaster base may be mounted on the pipe.

Often, mounting pick-ups directly on the pipe can be quite involved. Where the vibration source is not immediately next to the pipework, or is nearby but much deeper than the pipes, measurements can be made on the ground surface. Previous investigations have shown that vibration measured on the surface is usually greater than that measured directly on pipes.

D.2 Role of frequency in evaluations

Table 1 gives guideline values for vibration at foundations as a function of frequency. It is assumed the following procedures will be carried out:

1) Finding the maximum velocity values over the time, $v_i(t)$.
2) Determining the significant frequencies, f_i, over $v_i(t)$.
3) Comparing the maximum velocities, v_i, with the values given in table 1 for this significant frequency.

NOTE: Narrow-band spectra are particularly suited for determining frequencies f_i. To reduce distortions of the spectra caused by the duration and form of the data window, the location and length of the latter have to be fitted to the time history, $v_i(t)$. Frequency weighting is not necessary.

EXAMPLE: When a construction machine is started up, short-term vibration occurs. The vibration components, $v_x(t)$, $v_y(t)$, and $v_z(t)$, measured in the foundation of a nearby building have qualitatively similar time histories, as have the spectra. The maximum value of the vertical component, v_z, is considerably greater than those for v_x and v_y; the horizontal components are therefore disregarded. Figure D.1 shows the time history of the vertical component $v_z(t)$ with a maximum value of 5,1 mm/s.

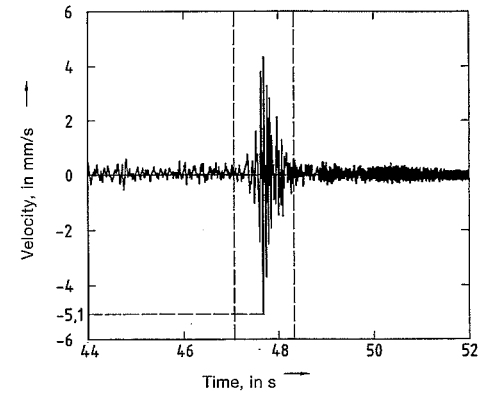

Figure D.1: Time history of the vertical vibration component, with a maximum of 5,1 mm/s

The main section of the vibration signal is enclosed by dashed lines and is enlarged in figure D.2.

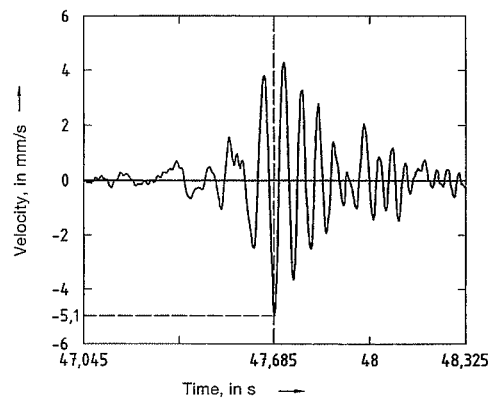

Figure D.2: Enlargement of 1,28 s section of time history shown in figure D.1

Before being transformed into a frequency range, the time history illustrated in figure D.2 is multiplied by the shifted Hanning window shown in figure D.3, given by

$$h_w(t) = \begin{cases} (1 - \cos(2\pi(t - t_0)/T_0))/2 & \text{for } t_0 \leq t \leq T_0 + t_0 \\ 0 & \text{otherwise} \end{cases}$$

The peak of the Hanning window corresponds to the maximum of v_z; the length of the window has been adjusted to the length of the enlargement in figure D.2 (1,28 s).

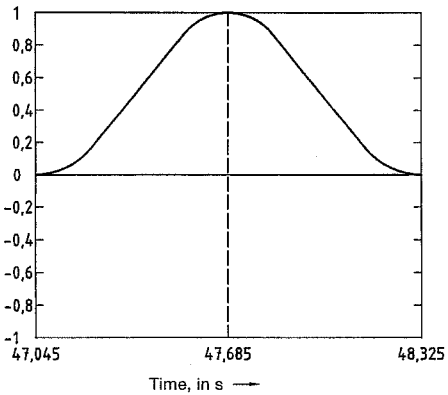

Figure D.3: Hanning window, ($h_w(t)$), fitted to $v_z(t)$ (with t_0 = 47,045 s and T_0 = 1,28 s)

The product of $h_w(t)$ and $v_z(t)$ is transformed into a frequency spectrum using a discrete Fourier transformation. The spectrum is shown in figure D.4 as a normalized spectrum where the maximum of f_z is 16,5 Hz.

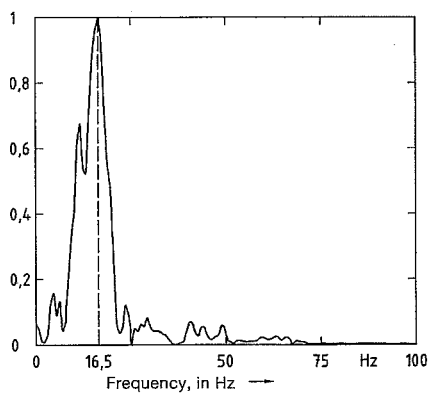

Figure D.4: Normalized spectrum

The value given in line 2 of table 1 for a dwelling and a frequency of 16,5 Hz is 6,6 mm/s. The measured maximum of 5,1 mm/s lies beneath this value.

ภาคผนวก 3-14

ประกาศคณะกรรมการสิ่งแวดล้อมแห่งชาติ ฉบับที่ 8 (พ.ศ. 2537) เรื่อง
กำหนดมาตรฐานคุณภาพน้ำในแหล่งน้ำผิวดิน
ประกาศในราชกิจจานุเบกษา เล่ม 111 ตอนที่ 16 ง
วันที่ 24 กุมภาพันธ์ พ.ศ. 2537

ประกาศคณะกรรมการสิ่งแวดล้อมแห่งชาติ
ฉบับที่ ๘ (พ.ศ. ๒๕๓๗)
ออกตามความในพระราชบัญญัติส่งเสริมและรักษาคุณภาพสิ่งแวดล้อมแห่งชาติ พ.ศ. ๒๕๓๕
เรื่อง กำหนดมาตรฐานคุณภาพน้ำในแหล่งน้ำผิวดิน

อาศัยอำนาจตามความในมาตรา ๓๒ (๑) แห่งพระราชบัญญัติส่งเสริมและรักษาคุณภาพสิ่งแวดล้อมแห่งชาติ พ.ศ. ๒๕๓๕ คณะกรรมการสิ่งแวดล้อมแห่งชาติประกาศกำหนดมาตรฐานคุณภาพน้ำในแหล่งน้ำผิวดิน ไว้ดังต่อไปนี้

หมวด ๑
บททั่วไป

ข้อ ๑ ในประกาศนี้

"แหล่งน้ำผิวดิน" หมายถึง แม่น้ำ ลำคลอง หนอง บึง ทะเลสาบ อ่างเก็บน้ำ และแหล่งน้ำสาธารณะอื่นๆ ที่อยู่ภายในผืนแผ่นดิน ซึ่งหมายความรวมถึงแหล่งน้ำสาธารณะที่อยู่ภายในผืนแผ่นดินบนเกาะด้วย แต่ไม่รวมถึงน้ำบาดาล และในกรณีที่แหล่งน้ำนั้นอยู่ติดกับทะเลให้หมายความถึงแหล่งน้ำที่อยู่ภายในปากแม่น้ำหรือปากทะเลสาบ

ปากแม่น้ำและปากทะเลสาบให้ถือแนวเขตตามที่กรมเจ้าท่ากำหนด

หมวด ๒
ประเภทและมาตรฐานคุณภาพน้ำในแหล่งน้ำผิวดิน

ข้อ ๒ ให้แบ่งแหล่งน้ำผิวดินออกเป็น ๕ ประเภทคือ แหล่งน้ำประเภทที่ ๑ แหล่งน้ำประเภทที่ ๒ แหล่งน้ำประเภทที่ ๓ แหล่งน้ำประเภทที่ ๔ และแหล่งน้ำประเภทที่ ๕

(๑) แหล่งน้ำประเภทที่ ๑ ได้แก่ แหล่งน้ำที่คุณภาพน้ำมีสภาพตามธรรมชาติโดยปราศจากน้ำทิ้งจากกิจกรรมทุกประเภทและสามารถเป็นประโยชน์เพื่อ

(ก) การอุปโภคและบริโภคโดยต้องผ่านการฆ่าเชื้อโรคตามปกติก่อน

(ข) การขยายพันธุ์ตามธรรมชาติของสิ่งมีชีวิตระดับพื้นฐาน

(ค) การอนุรักษ์ระบบนิเวศน์ของแหล่งน้ำ

(๒) แหล่งน้ำประเภทที่ ๒ ได้แก่ แหล่งน้ำที่ได้รับน้ำทิ้งจากกิจกรรมบางประเภทและสามารถเป็นประโยชน์เพื่อ

(ก) การอุปโภคและบริโภคโดยต้องผ่านการฆ่าเชื้อโรคตามปกติและผ่านกระบวนการปรับปรุงคุณภาพน้ำทั่วไปก่อน

(ข) การอนุรักษ์สัตว์น้ำ

(ค) การประมง

(ง) การว่ายน้ำและกีฬาทางน้ำ

(๓) แหล่งน้ำประเภทที่ ๓ ได้แก่ แหล่งน้ำที่ได้รับน้ำทิ้งจากกิจกรรมบางประเภทและสามารถเป็นประโยชน์เพื่อ

(ก) การอุปโภคและบริโภคโดยต้องผ่านการฆ่าเชื้อโรคตามปกติและผ่านกระบวนการปรับปรุงคุณภาพน้ำทั่วไปก่อน

(ข) การเกษตร

(๔) แหล่งน้ำประเภทที่ ๔ ได้แก่ แหล่งน้ำที่ได้รับน้ำทิ้งจากกิจกรรมบางประเภทและสามารถเป็นประโยชน์เพื่อ

(ก) การอุปโภคและบริโภคโดยต้องผ่านการฆ่าเชื้อโรคตามปกติและผ่านกระบวนการปรับปรุงคุณภาพน้ำเป็นพิเศษก่อน

(ข) การอุตสาหกรรม

(๕) แหล่งน้ำประเภทที่ ๕ ได้แก่ แหล่งน้ำที่ได้รับน้ำทิ้งจากกิจกรรมบางประเภท และสามารถเป็นประโยชน์เพื่อการคมนาคม

ข้อ ๓ คุณภาพน้ำในแหล่งน้ำประเภทที่ ๑ ต้องมีสภาพตามธรรมชาติ และสามารถใช้ประโยชน์ได้ตามข้อ ๒ (๑)

ข้อ ๔ คุณภาพน้ำในแหล่งน้ำประเภทที่ ๒ ต้องมีมาตรฐานดังต่อไปนี้

(๑) ไม่มีวัตถุหรือสิ่งของที่เกิดจากการกระทำของมนุษย์ซึ่งจะทำให้ สี กลิ่น และรสของน้ำเปลี่ยนไปตามธรรมชาติ

(๒) อุณหภูมิ (Temperature) ไม่สูงกว่าอุณหภูมิตามธรรมชาติเกิน ๓ องศาเซลเซียส

(๓) ความเป็นกรดและด่าง (pH) มีค่าระหว่าง ๕.๐-๙.๐

(๔) ออกซิเจนละลาย (DO) มีค่าไม่น้อยกว่า ๖.๐ มิลลิกรัมต่อลิตร

(๕) บีโอดี (BOD) มีค่าไม่เกินกว่า ๑.๕ มิลลิกรัมต่อลิตร

(๖) แบคทีเรียกลุ่มโคลิฟอร์มทั้งหมด (Total Coliform Bacteria) มีค่าไม่เกินกว่า ๕,๐๐๐ เอ็ม.พี.เอ็น. ต่อ ๑๐๐ มิลลิลิตร

(๗) แบคทีเรียกลุ่มฟีคอลโคลิฟอร์ม (Fecal Coliform Bacteria) มีค่าไม่เกินกว่า ๑,๐๐๐ เอ็ม.พี.เอ็น. ต่อ ๑๐๐ มิลลิลิตร

(๘) ไนเตรต (NO_3) ในหน่วยไนโตรเจน มีค่าไม่เกินกว่า ๕.๐ มิลลิกรัมต่อลิตร

(๙) แอมโมเนีย (NH_3) ในหน่วยไนโตรเจน มีค่าไม่เกินกว่า ๐.๕ มิลลิกรัมต่อลิตร

(๑๐) ฟีนอล (Phenols) มีค่าไม่เกินกว่า ๐.๐๐๕ มิลลิกรัมต่อลิตร

(๑๑) ทองแดง (Cu) มีค่าไม่เกินกว่า ๐.๑ มิลลิกรัมต่อลิตร

(๑๒) นิคเกิล (Ni) มีค่าไม่เกินกว่า ๐.๑ มิลลิกรัมต่อลิตร

(๑๓) แมงกานีส (Mn) มีค่าไม่เกินกว่า ๑.๐ มิลลิกรัมต่อลิตร

(๑๔) สังกะสี (Zn) มีค่าไม่เกินกว่า ๑.๐ มิลลิกรัมต่อลิตร

(๑๕) แคดเมียม (Cd) ในน้ำที่มีความกระด้างในรูปของ $CaCO_3$ ไม่เกินกว่า ๑๐๐ มิลลิกรัมต่อลิตร มีค่าไม่เกินกว่า ๐.๐๐๕ มิลลิกรัมต่อลิตร และในน้ำที่มีความกระด้างในรูปของ $CaCO_3$ เกินกว่า ๑๐๐ มิลลิกรัมต่อลิตร มีค่าไม่เกินกว่า ๐.๐๕ มิลลิกรัมต่อลิตร

(๑๖) โครเมียมชนิดเฮ็กซาวาเล้นท์ (Cr Hexavalent) มีค่าไม่เกินกว่า ๐.๐๕ มิลลิกรัมต่อลิตร

(๑๗) ตะกั่ว (Pb) มีค่าไม่เกิน ๐.๐๕ มิลลิกรัมต่อลิตร

(๑๘) ปรอททั้งหมด (Total Hg) มีค่าไม่เกินกว่า ๐.๐๐๒ มิลลิกรัมต่อลิตร

(๑๙) สารหนู (As) มีค่าไม่เกินกว่า ๐.๐๑ มิลลิกรัมต่อลิตร

(๒๐) ไซยาไนด์ (Cyanide) มีค่าไม่เกินกว่า ๐.๐๐๕ มิลลิกรัมต่อลิตร

(๒๑) กัมมันตภาพรังสี (Radioactivity) มีค่ารังสีแอลฟา (Alpha) ไม่เกินกว่า ๐.๑ เบคเคอเรลต่อลิตร และรังสีเบตา (Beta) ไม่เกินกว่า ๑.๐ เบคเคอเรลต่อลิตร

(๒๒) สารฆ่าศัตรูพืชและสัตว์ชนิดที่มีคลอรีนทั้งหมด (Total Organochlorine Pesticides) มีค่าไม่เกินกว่า ๐.๐๕ มิลลิกรัมต่อลิตร

(๒๓) ดีดีที (DDT) มีค่าไม่เกินกว่า ๑.๐ ไมโครกรัมต่อลิตร

(๒๔) บีเอชซีชนิดแอลฟา (Alpha-BHC) มีค่าไม่เกินกว่า ๐.๐๒ ไมโครกรัมต่อลิตร

(๒๕) ดิลดริน (Dieldrin) มีค่าไม่เกินกว่า ๐.๑ ไมโครกรัมต่อลิตร

(๒๖) อัลดริน (Aldrin) มีค่าไม่เกินกว่า ๐.๑ ไมโครกรัมต่อลิตร

(๒๗) เฮปตาคลอร์ (Heptachlor) และเฮปตาคลอร์อีปอกไซด์ (Heptachlorepoxide) มีค่าไม่เกินกว่า ๐.๒ ไมโครกรัมต่อลิตร

(๒๘) เอนดริน (Endrin) ไม่สามารถตรวจพบได้ตามวิธีการตรวจสอบที่กำหนด

ข้อ ๕ คุณภาพน้ำในแหล่งน้ำประเภทที่ ๓ ต้องมีมาตรฐานตาม ข้อ ๔ เว้นแต่

(๑) ออกซิเจนละลาย มีค่าไม่น้อยกว่า ๔.๐ มิลลิกรัมต่อลิตร

(๒) บีโอดี มีค่าไม่เกินกว่า ๒.๐ มิลลิกรัมต่อลิตร

(๓) แบคทีเรียกลุ่มโคลิฟอร์มทั้งหมด มีค่าไม่เกินกว่า ๒๐,๐๐๐ เอ็ม.พี.เอ็น. ต่อ ๑๐๐ มิลลิลิตร

(๔) แบคทีเรียกลุ่มฟีคอลโคลิฟอร์ม มีค่าไม่เกินกว่า ๔,๐๐๐ เอ็ม.พี.เอ็น. ต่อ ๑๐๐ มิลลิลิตร

ข้อ ๖ คุณภาพน้ำในแหล่งน้ำประเภทที่ ๔ ต้องมีมาตรฐานตามข้อ ๔ (๑) ถึง (๕) และ (๘) ถึง (๒๘) เว้นแต่

(๑) ออกซิเจนละลาย มีค่าไม่น้อยกว่า ๒.๐ มิลลิกรัมต่อลิตร

(๒) บีโอดี มีค่าไม่เกินกว่า ๔.๐ มิลลิกรัมต่อลิตร

ข้อ ๗ คุณภาพน้ำในแหล่งน้ำประเภทที่ ๕ ต้องมีมาตรฐานต่ำกว่าคุณภาพน้ำ ในแหล่งน้ำประเภทที่ ๔

ข้อ ๘ การกำหนดให้แหล่งน้ำผิวดินแหล่งใดแหล่งหนึ่งเป็นประเภทใดตามข้อ ๒ ให้เป็นไปตามที่กรมควบคุมมลพิษประกาศในราชกิจจานุเบกษา

หมวด ๓
วิธีการเก็บตัวอย่างและตรวจสอบคุณภาพน้ำในแหล่งน้ำผิวดิน

ข้อ ๙ การเก็บตัวอย่างน้ำเพื่อตรวจสอบคุณภาพตามข้อ ๓ ถึง ข้อ ๗ ให้ใช้วิธีการดังต่อไปนี้

(๑) แหล่งน้ำไหล ซึ่งได้แก่ แม่น้ำ ลำคลอง เป็นต้น ให้เก็บที่จุดกึ่งกลางความกว้างของแหล่งน้ำที่ระดับกึ่งกลางความลึก ณ จุดตรวจสอบ เว้นแต่แบคทีเรียกลุ่มโคลิฟอร์มทั้งหมดและแบคทีเรียกลุ่มฟีคอลโคลิฟอร์ม ให้เก็บที่ระดับความลึก ๓๐ เซนติเมตร ณ จุดตรวจสอบ

(๒) แหล่งน้ำนิ่ง ซึ่งได้แก่ ทะเลสาบ หนอง บึง อ่างเก็บน้ำ เป็นต้น ให้เก็บที่ระดับความลึก ๑ เมตร ณ จุดตรวจสอบสำหรับแหล่งน้ำที่มีความลึกเกินกว่า ๒ เมตร และให้เก็บที่จุดกึ่งกลางความลึก ณ จุดตรวจสอบสำหรับแหล่งน้ำที่มีความลึกไม่เกิน ๒ เมตร เว้นแต่แบคทีเรียกลุ่มโคลิฟอร์มทั้งหมดและแบคทีเรียกลุ่มฟีคอลโคลิฟอร์ม ให้เก็บที่ระดับความลึก ๓๐ เซนติเมตร ณ จุดตรวจสอบ

จุดตรวจสอบตาม (๑) และ (๒) ของแหล่งน้ำที่กำหนดตามข้อ ๘ ให้เป็นไปตามที่กรมควบคุมมลพิษกำหนด

ข้อ ๑๐ การตรวจสอบคุณภาพน้ำตามข้อ ๓ ถึงข้อ ๗ ให้ใช้วิธีการดังต่อไปนี้

(๑) การตรวจสอบอุณหภูมิ ให้ใช้เครื่องวัดอุณหภูมิ (Thermometer) วัดขณะทำการเก็บตัวอย่างน้ำ

(๒) การตรวจสอบค่าความเป็นกรดและด่าง ให้ใช้เครื่องวัดความเป็นกรดและด่างของน้ำ (pH meter) ตามวิธีการหาค่าแบบอีเล็คโตรเมตริก (Electrometric)

(๓) การตรวจสอบค่าออกซิเจนละลาย ให้ใช้วิธีอะไซด์โมดิฟิเคชั่น (Azide Modification)

(๔) การตรวจสอบค่าบีโอดี ให้ใช้วิธีอะไซด์โมดิฟิเคชั่น (Azide Modification) ที่อุณหภูมิ ๒๐ องศาเซลเซียส เป็นเวลา ๕ วันติดต่อกัน

(๕) การตรวจสอบค่าแบคทีเรียกลุ่มโคลิฟอร์มทั้งหมดและค่าแบคทีเรียกลุ่มฟีคอลโคลิฟอร์ม ให้ใช้วิธีมัลติเพิ้ล ทิ้วบ์ เฟอร์เมนเตชั่น เทคนิค (Multiple Tube Fermentation Technique)

(๖) การตรวจสอบค่าไนเตรตในหน่วยไนโตรเจน ให้ใช้วิธีแคดเมียมรีดัคชั่น (Cadmium Reduction)

(๗) การตรวจสอบค่าแอมโมเนียในหน่วยไนโตรเจน ให้ใช้วิธีดิสทิลเลชั่นเนสสเลอร์ไรเซชั่น (Distillation Nesslerization)

(๘) การตรวจสอบค่าฟีนอล ให้ใช้วิธีดิสทิลเลชั่น ๔ - อะมิโนแอนติไพรีน (Distillation, 4-Amino antipyrene)

(๙) การตรวจสอบค่าทองแดง นิคเกิล แมงกานีส สังกะสี แคดเมียม โครเมียมชนิดเฮ็กซาวาเล้นท์ และตะกั่ว ให้ใช้วิธีอะตอมมิค แอบซอพชั่น ไดเร็ค แอสไพเรชั่น (Atomic Absorption - Direct Aspiration)

(๑๐) การตรวจสอบค่าปรอททั้งหมด ให้ใช้วิธีอะตอมมิค แอบซอพชั่น โคลด์เวเปอร์ เทคนิค (Atomic Absorption-Cold Vapour Technique)

(๑๑) การตรวจสอบค่าสารหนู ให้ใช้วิธีอะตอมมิค แอบซอพชั่น แก๊สซัสไฮไดรด์ (Atomic Absorption - Gaseous Hydride)

(๑๒) การตรวจสอบค่าไซยาไนด์ ให้ใช้วิธีไพริดีน บาร์บิทูริค แอซิด (Pyridine - Barbituric Acid)

(๑๓) การตรวจสอบค่ากัมมันตภาพรังสี ให้ใช้วิธีโลว์ แบ็คกราวด์ พร็อพพอร์ชั่นนอล เคาน์เตอร์ (Low Background Proportional Counter)

(๑๔) การตรวจค่าสารฆ่าศัตรูพืชและสัตว์ชนิดที่มีคลอรีนทั้งหมด ดีดีที บีเอชซีชนิดแอลฟา ดิลดริน อัลดริน เฮปตาคลอร์อีปอกไซด์ และเอนดริน ให้ใช้วิธีก๊าซ - โครมาโตกราฟี่ (Gas - Chromatography)

ข้อ ๑๑ การตรวจสอบค่าออกซิเจนละลายให้ใช้ค่าเปอร์เซ็นไทล์ที่ ๒๐ (20th Percentile Value) ส่วนการตรวจสอบค่าบีโอดี แบคทีเรียกลุ่มโคลิฟอร์มทั้งหมด และแบคทีเรียกลุ่มฟีคอลโคลิฟอร์ม ให้ใช้ค่าเปอร์เซ็นไทล์ที่ ๘๐ โดยจำนวนและระยะเวลาสำหรับการเก็บตัวอย่างน้ำดังกล่าว ให้เป็นไปตามที่กรมควบคุมมลพิษกำหนด

ข้อ ๑๒ การเก็บตัวอย่างน้ำตามข้อ ๙ และการตรวจสอบคุณภาพน้ำตามข้อ ๑๐ จะต้องเป็นไปตามวิธีการมาตรฐานสำหรับการวิเคราะห์น้ำและน้ำเสีย (Standard Methods for Examination of Water and Wastewater) ซึ่ง American Public Health Association และ American Water Works Association กับ Water Pollution Control Federation ของสหรัฐอเมริกา ร่วมกันกำหนดไว้ด้วย

ประกาศ ณ วันที่ ๒๐ มกราคม พ.ศ. ๒๕๓๗

ชวน หลีกภัย

นายกรัฐมนตรี

ประธานคณะกรรมการสิ่งแวดล้อมแห่งชาติ

(ประกาศในราชกิจจานุเบกษา เล่ม ๑๑๑ ตอนที่ ๑๖ ง วันที่ ๒๔ กุมภาพันธ์ ๒๕๓๗)

ภาคผนวก 3-15

ประกาศกระทรวงอุตสาหกรรม เรื่อง
กำหนดมาตรฐานควบคุมการระบายน้ำทิ้งจากโรงงาน พ.ศ. 2560
ประกาศในราชกิจจานุเบกษา เล่ม 134 ตอนพิเศษ 153 ง
วันที่ 7 มิถุนายน พ.ศ. 2560

ประกาศกระทรวงอุตสาหกรรม

เรื่อง กำหนดมาตรฐานควบคุมการระบายน้ำทิ้งจากโรงงาน พ.ศ. ๒๕๖๐

โดยที่เป็นการสมควรปรับปรุงการกำหนดมาตรฐานควบคุมการระบายน้ำทิ้งจากการประกอบกิจการโรงงาน เพื่อให้มีค่ามาตรฐานและวิธีการตรวจสอบน้ำทิ้งจากโรงงานให้เหมาะสมและเป็นไปตามมาตรฐานสากล รวมถึงเป็นการควบคุมการระบายน้ำทิ้งจากโรงงาน อาศัยอำนาจตามความในข้อ ๑๔ แห่งกฎกระทรวงฉบับที่ ๒ (พ.ศ. ๒๕๓๕) ออกตามความในพระราชบัญญัติโรงงาน พ.ศ. ๒๕๓๕ ที่ระบุว่า “ห้ามระบายน้ำทิ้งออกจากโรงงาน เว้นแต่ได้ทำการอย่างใดอย่างหนึ่งหรือหลายอย่างจนน้ำทิ้งนั้นมีลักษณะเป็นไปตามที่รัฐมนตรีกำหนดโดยประกาศในราชกิจจานุเบกษา แต่ทั้งนี้ต้องไม่ใช้วิธีทำให้เจือจาง (dilution)” รัฐมนตรีว่าการกระทรวงอุตสาหกรรมจึงออกประกาศ ดังต่อไปนี้

ข้อ ๑ ประกาศนี้เรียกว่า “ประกาศกระทรวงอุตสาหกรรม เรื่อง กำหนดมาตรฐานควบคุมการระบายน้ำทิ้งจากโรงงาน พ.ศ. ๒๕๖๐”

ข้อ ๒ ประกาศนี้ใช้บังคับตั้งแต่วันที่ ๗ มิถุนายน พ.ศ. ๒๕๖๐ เป็นต้นไป

ข้อ ๓ ให้ยกเลิกประกาศกระทรวงอุตสาหกรรม ฉบับที่ ๒ (พ.ศ. ๒๕๓๙) ออกตามความในพระราชบัญญัติโรงงาน พ.ศ. ๒๕๓๕ เรื่อง กำหนดคุณลักษณะของน้ำทิ้งที่ระบายออกจากโรงงาน ลงวันที่ ๑๔ มิถุนายน พ.ศ. ๒๕๓๙

ข้อ ๔ ในประกาศนี้

“โรงงาน” หมายความว่า โรงงานจำพวกที่ ๑ จำพวกที่ ๒ จำพวกที่ ๓ ตามกฎหมายว่าด้วยโรงงาน

“น้ำทิ้ง” หมายความว่า น้ำที่เกิดจากการประกอบกิจการโรงงาน น้ำจากการใช้น้ำของคนงาน หรือน้ำจากกิจกรรมอื่นในโรงงาน ที่จะระบายออกจากโรงงาน หรือเขตประกอบการอุตสาหกรรม

ข้อ ๕ มาตรฐานน้ำทิ้ง ต้องมีคุณภาพ ดังต่อไปนี้

๕.๑ ความเป็นกรดและด่าง (pH) ตั้งแต่ ๕.๕ ถึง ๙.๐

๕.๒ อุณหภูมิ (Temperature) ไม่เกิน ๔๐ องศาเซลเซียส

๕.๓ สี (Color) ไม่เกิน ๓๐๐ เอดีเอ็มไอ

๕.๔ ของแข็งละลายน้ำทั้งหมด (Total Dissolved Solids หรือ TDS) มีค่าดังนี้

(๑) กรณีระบายลงแหล่งน้ำ ต้องไม่เกิน ๓,๐๐๐ มิลลิกรัมต่อลิตร

(๒) กรณีระบายลงแหล่งน้ำที่มีค่าของแข็งละลายน้ำทั้งหมดเกินกว่า ๓,๐๐๐ มิลลิกรัมต่อลิตร ค่าของแข็งละลายน้ำทั้งหมดในน้ำทิ้งที่จะระบายได้ต้องมีค่าเกินกว่าค่าของแข็งละลายน้ำทั้งหมดที่มีอยู่ในแหล่งน้ำนั้นไม่เกิน ๕,๐๐๐ มิลลิกรัมต่อลิตร

๕.๕ ของแข็งแขวนลอยทั้งหมด (Total Suspended Solids) ไม่เกิน ๕๐ มิลลิกรัมต่อลิตร

๕.๖ บีโอดี (Biochemical Oxygen Demand) ไม่เกิน ๒๐ มิลลิกรัมต่อลิตร

๕.๗ ซีโอดี (Chemical Oxygen Demand) ไม่เกิน ๑๒๐ มิลลิกรัมต่อลิตร

๕.๘ ซัลไฟด์ (Sulfide) ไม่เกิน ๑ มิลลิกรัมต่อลิตร

๕.๙ ไซยาไนด์ (Cyanides CN) ไม่เกิน ๐.๒ มิลลิกรัมต่อลิตร

๕.๑๐ น้ำมันและไขมัน (Oil and Grease) ไม่เกิน ๕ มิลลิกรัมต่อลิตร

๕.๑๑ ฟอร์มาลดีไฮด์ (Formaldehyde) ไม่เกิน ๑ มิลลิกรัมต่อลิตร

๕.๑๒ สารประกอบฟีนอล (Phenols) ไม่เกิน ๑ มิลลิกรัมต่อลิตร

๕.๑๓ คลอรีนอิสระ (Free Chlorine) ไม่เกิน ๑ มิลลิกรัมต่อลิตร

๕.๑๔ สารฆ่าศัตรูพืชและสัตว์ (Pesticide) ต้องตรวจไม่พบ

๕.๑๕ ทีเคเอ็น (Total Kjeldahl Nitrogen) ไม่เกิน ๑๐๐ มิลลิกรัมต่อลิตร

๕.๑๖ โลหะหนัก มีค่าดังนี้

(๑) สังกะสี (Zn) ไม่เกิน ๕.๐ มิลลิกรัมต่อลิตร

(๒) โครเมียมเฮกซะวาเลนท์ (Hexavalent Chromium) ไม่เกิน ๐.๒๕ มิลลิกรัมต่อลิตร

(๓) โครเมียมไตรวาเลนท์ (Trivalent Chromium) ไม่เกิน ๐.๗๕ มิลลิกรัมต่อลิตร

(๔) สารหนู (As) ไม่เกิน ๐.๒๕ มิลลิกรัมต่อลิตร

(๕) ทองแดง (Cu) ไม่เกิน ๒.๐ มิลลิกรัมต่อลิตร

(๖) ปรอท (Hg) ไม่เกิน ๐.๐๐๕ มิลลิกรัมต่อลิตร

(๗) แคดเมียม (Cd) ไม่เกิน ๐.๐๓ มิลลิกรัมต่อลิตร

(๘) แบเรียม (Ba) ไม่เกิน ๑.๐ มิลลิกรัมต่อลิตร

(๙) ซีลีเนียม (Se) ไม่เกิน ๐.๐๒ มิลลิกรัมต่อลิตร

(๑๐) ตะกั่ว (Pb) ไม่เกิน ๐.๒ มิลลิกรัมต่อลิตร

(๑๑) นิกเกิล (Ni) ไม่เกิน ๑.๐ มิลลิกรัมต่อลิตร

(๑๒) แมงกานีส (Mn) ไม่เกิน ๕.๐ มิลลิกรัมต่อลิตร

ข้อ ๖ การตรวจสอบค่ามาตรฐานน้ำทิ้งจากโรงงาน ตามข้อ ๕ ให้ใช้วิธีดังต่อไปนี้

๖.๑ ความเป็นกรดและด่าง ให้ใช้เครื่องวัดความเป็นกรดและด่างของน้ำ (pH Meter) ที่มีความละเอียดไม่ต่ำกว่า ๐.๑ หน่วย

๖.๒ อุณหภูมิ ให้ใช้เครื่องวัดอุณหภูมิวัดขณะทำการเก็บตัวอย่าง

๖.๓ สี ให้ใช้วิธีเอดีเอ็มไอ (ADMI Method)

๖.๔ ของแข็งละลายน้ำทั้งหมด ให้ใช้วิธีระเหยตัวอย่างที่กรองผ่านกระดาษกรองใยแก้ว (Glass Fiber Filter Disk) และอบแห้งที่อุณหภูมิ ๑๘๐ องศาเซลเซียส เป็นเวลาอย่างน้อย ๑ ชั่วโมง

๖.๕ ของแข็งแขวนลอยทั้งหมด ให้ใช้วิธีกรองผ่านกระดาษกรองใยแก้ว (Glass Fiber Filter) และอบแห้งที่อุณหภูมิ ๑๐๓ - ๑๐๕ องศาเซลเซียส เป็นเวลาอย่างน้อย ๑ ชั่วโมง

๖.๖ บีโอดี ให้ใช้วิธีบ่มตัวอย่างที่อุณหภูมิ ๒๐ องศาเซลเซียส เป็นเวลา ๕ วันติดต่อกัน และหาค่าออกซิเจนละลายด้วยวิธีเอไซด์โมดิฟิเคชั่น (Azide Modification) หรือวิธีเมมเบรนอิเลคโทรด (Membrane Electrode)

๖.๗ ซีโอดี ให้ใช้วิธีย่อยสลายโดยใช้โพแทสเซียมไดโครเมต (Potassium Dichromate)

๖.๘ ซัลไฟด์ ให้ใช้วิธีไอโอโดเมตริก (Iodometric Method) หรือวิธีเมทิลีนบลู (Methylene Blue Method)

๖.๙ ไซยาไนด์ ให้ใช้การกลั่น (Distillation) และตรวจวัดด้วยวิธีเทียบสี (Colorimetric Method) หรือวิธี Flow Injection Analysis

๖.๑๐ น้ำมันและไขมัน ให้ใช้วิธีสกัดด้วยเทคนิค Liquid – Liquid Extraction หรือ Soxhlet Extraction ด้วยตัวทำละลายแล้วแยกหาน้ำหนักของน้ำมันและไขมัน

๖.๑๑ ฟอร์มาลดีไฮด์ ให้ใช้วิธีเทียบสี (Colorimetric Method)

๖.๑๒ สารประกอบฟีนอล ให้ใช้การกลั่น (Distillation) และตรวจวัดด้วยวิธีเทียบสี (Colorimetric Method)

๖.๑๓ คลอรีนอิสระ ให้ใช้วิธีไตเตรท (Titrimetric Method) หรือวิธีเทียบสี (Colorimetric Method)

๖.๑๔ สารฆ่าศัตรูพืชและสัตว์ ให้ใช้วิธีก๊าซโครมาโตกราฟิค (Gas-Chromatographic Method) หรือวิธีไฮเพอร์ฟอร์แมนซ ลิควิด โครมาโตกราฟิค (High-Performance Liquid Chromatographic Method)

๖.๑๕ ทีเคเอ็น ให้ใช้วิธีเจลดาห์ล (Kjeldahl)

๖.๑๖ โลหะหนัก

(๑) สังกะสี ทองแดง แคดเมียม แบเรียม ตะกั่ว นิกเกิลและแมงกานีส ให้ใช้วิธีย่อยสลายตัวอย่างด้วยกรด (Acid digestion) และวัดหาปริมาณโลหะด้วยวิธีอะตอมมิคแอบซอฟชั่นสเปคโตรเมตตรี (Atomic Absorption Spectrometry : AAS) หรือวิธีอินดักทีฟลีคัพเพิลพลาสม่า (Inductively Coupled Plasma)

(๒) โครเมียม

ก) โครเมียมทั้งหมด ให้ใช้วิธีย่อยสลายตัวอย่างด้วยกรด (Acid digestion) และวัดหาปริมาณโลหะด้วยวิธีอะตอมมิคแอบซอฟชั่นสเปคโตรเมตตรี (Atomic Absorption Spectrometry : AAS) หรือวิธีอินดักทีฟลีคัพเพิลพลาสม่า (Inductively Coupled Plasma)

ข) โครเมียมเฮกซะวาเลนท์ ให้ใช้วิธีเทียบสี (Colorimetric Method) หรือวิธีสกัดและตรวจวัดด้วยวิธีอะตอมมิคแอบซอฟชั่นสเปคโตรเมตตรี (Atomic Absorption Spectrometry : AAS) หรือวิธีสกัดและตรวจวัดด้วยวิธีอินดักทีฟลีคัพเพิลพลาสม่า (Inductively Coupled Plasma)

ค) โครเมียมไตรวาเลนท์ ให้ใช้วิธีคำนวณจากค่าส่วนต่างของโครเมียมทั้งหมดกับโครเมียมเฮกซะวาเลนท์

(๓) สารหนูและซีลีเนียม ให้ใช้วิธีอะตอมมิคแอบซอฟชั่นสเปคโตร์โฟโตเมตตรี (Atomic Absorption Spectrophotometry) ชนิดไฮไดรด์เจนเนอเรชั่น (Hydride Generation) หรือวิธีอินดักทีฟลี คัพเพิลพลาสม่า (Inductively Coupled Plasma)

(๔) ปรอท ให้ใช้วิธีโคลด์เวเปอร์อะตอมมิคแอบซอฟชั่นสเปคโตรเมตตรี (Cold Vapor Atomic Absorption Spectrometry) หรือวิธีโคลด์เวเปอร์อะตอมมิคฟลูออเรสเซนซ์สเปคโตรเมตตรี (Cold Vapor Atomic Fluorescence Spectrometry) หรือวิธีอินดักทีฟลีคัพเพิลพลาสม่า (Inductively Coupled Plasma)

ข้อ ๗ การตรวจสอบค่ามาตรฐานน้ำทิ้งจากโรงงาน ตามข้อ ๖ ให้เป็นไปตามคู่มือวิเคราะห์น้ำและน้ำเสียของสมาคมวิศวกรรมสิ่งแวดล้อมแห่งประเทศไทย หรือ Standard Methods for the Examination of Water and Wastewater ซึ่ง American Public Health Association, American Water Work Association และ Water Environment Federation ของประเทศสหรัฐอเมริกากำหนด หรือตามที่กรมโรงงานอุตสาหกรรมกำหนด

ข้อ ๘ การเก็บตัวอย่างน้ำทิ้งเพื่อการตรวจสอบค่ามาตรฐาน ตามข้อ ๕ ให้เป็นดังต่อไปนี้

๘.๑ จุดเก็บตัวอย่าง ให้เก็บในจุดระบายทิ้งออกจากโรงงาน ไม่ว่าจะมีจุดเดียวหรือหลายจุดก็ตาม หรือจุดอื่นที่สามารถใช้เป็นตัวแทนของน้ำทิ้งที่ระบายออกจากโรงงาน กรณีมีการระบายทิ้งหลายจุดให้เก็บทุกจุด

๘.๒ วิธีการเก็บตัวอย่างน้ำทิ้ง ณ จุดเก็บตัวอย่างตาม ๘.๑ ให้เก็บแบบจ้วง (Grab Sample)

ข้อ ๙ การกำหนดค่ามาตรฐานน้ำทิ้งให้แตกต่างไปจากข้อ ๕ สำหรับโรงงานในประเภทหรือชนิดใดเป็นการเฉพาะให้เป็นไปตามประกาศกรมโรงงานอุตสาหกรรม

ข้อ ๑๐ ให้ประกาศกรมโรงงานอุตสาหกรรม (พ.ศ. ๒๕๓๙) เรื่อง กำหนดคุณลักษณะน้ำทิ้งที่ระบายออกนอกโรงงานให้มีค่าแตกต่างจากที่กำหนดไว้ในประกาศกระทรวงอุตสาหกรรม ฉบับที่ ๒ (พ.ศ. ๒๕๓๙) เรื่อง กำหนดคุณลักษณะของน้ำทิ้งที่ระบายออกจากโรงงาน ลงวันที่ ๑๘ กุมภาพันธ์ พ.ศ. ๒๕๔๐ ยังคงบังคับใช้ได้ต่อไปจนกว่าจะได้มีการยกเลิก

ประกาศ ณ วันที่ ๓๐ พฤษภาคม พ.ศ. ๒๕๖๐
อุตตม สาวนายน
รัฐมนตรีว่าการกระทรวงอุตสาหกรรม

ประกาศกระทรวงอุตสาหกรรม

เรื่อง มาตรการควบคุมปริมาณความสกปรกของน้ำทิ้งจากภาคอุตสาหกรรม

เพื่อฟื้นฟูคุณภาพน้ำในแม่น้ำเจ้าพระยา

พ.ศ. 2551

เพื่อเป็นการป้องกันและอนุรักษ์แม่น้ำเจ้าพระยาอันเป็นแม่น้ำสายหลักของประเทศซึ่งเป็นแหล่งรองรับความสกปรกจากแหล่งกำเนิดต่างๆ ได้แก่ ภาคชุมชน ภาคเกษตรกรรม และภาคอุตสาหกรรม รวมทั้งเป็นความจำเป็นที่จะต้องมีมาตรการเพื่อดำเนินการฟื้นฟูคุณภาพน้ำในแม่น้ำเจ้าพระยาอย่างเร่งด่วน

อาศัยอำนาจตามความในมาตรา 39 แห่งพระราชบัญญัติวิธีปฏิบัติราชการทางปกครอง พ.ศ. 2539 ปลัดกระทรวงอุตสาหกรรมผู้มีอำนาจหน้าที่เป็น "ผู้อนุญาต" ตามความในมาตรา 5 แห่งพระราชบัญญัติโรงงาน พ.ศ. 2535 เห็นควรกำหนดหลักเกณฑ์การพิจารณาอนุญาตตั้งหรือขยายโรงงานในเขตท้องที่ ที่แม่น้ำเจ้าพระยาไหลผ่านรวม 9 จังหวัด ได้แก่ ท้องที่จังหวัดนครสวรรค์ จังหวัดชัยนาท จังหวัดสิงห์บุรี จังหวัดอ่างทอง จังหวัดพระนครศรีอยุธยา จังหวัดปทุมธานี จังหวัดนนทบุรี จังหวัดสมุทรปราการ และกรุงเทพมหานคร ดังนี้

ข้อ 1 โรงงานที่ขออนุญาตตั้ง หรือขยายโรงงาน ซึ่งมีน้ำเสียจากการประกอบกิจการต้องมีระบบบำบัดน้ำเสียที่มีประสิทธิภาพสูง สามารถบำบัดน้ำเสียที่เกิดขึ้นจากการประกอบกิจการจนสามารถนำกลับมาใช้ประโยชน์ได้ทั้งหมด หรือมีระบบเก็บกักที่สามารถเก็บกักน้ำทิ้งทั้งหมดโดยไม่รั่วซึมลงสู่แหล่งน้ำใต้ดิน และต้องไม่ระบายออกสู่แม่น้ำเจ้าพระยาทั้งโดยตรงหรือโดยอ้อม เช่น คลองหลัก คลองเชื่อม ฯลฯ ซึ่งเป็นแหล่งน้ำสาธารณะ

ข้อ 2 กรณีการประกอบกิจการผิดเงื่อนไขตามข้อ 1 จะต้องถูกเพิกถอนใบอนุญาต

ข้อ 3 ให้ผู้อนุญาตซึ่งได้รับมอบหมายจากปลัดกระทรวงอุตสาหกรรม นำหลักเกณฑ์ตาม ข้อ 1 ไปเป็นแนวทางถือปฏิบัติ โดยให้นำไปกำหนดเป็นเงื่อนไขในใบอนุญาตประกอบกิจการโรงงาน

ทั้งนี้ ตั้งแต่บัดนี้เป็นต้นไป

ประกาศ ณ วันที่ 25 มิถุนายน พ.ศ. 2551

จักรมณฑ์ ผาสุกวนิช

(นายจักรมณฑ์ ผาสุกวนิช)

ปลัดกระทรวงอุตสาหกรรม

ภาคผนวก 3-16

เอกสารสอบเทียบเครื่องมือ

เอกสารสอบเทียบเครื่องมือ

ของบริษัท ยูไนเต็ด แอนนาลิสต์ แอนด์ เอ็นจิเนียริ่ง คอนซัลแตนท์ จำกัด

List of Instruments Certification for Air & Noise Quality Analysis

No.	Instrument/Equipment	Parameter	Manufacturer	Model/Serial No.	Calibrator	Certification No.	Date of Calibration	Due date of Calibration	Remark
Ambient									
1	Orifice Transfer Standard Calibrator	Total Suspended Particulate (TSP) Particulate Matter < 10 µm (PM_{10})	Thermo Scientific	G25A 1270	Jiranatee Associates Co., Ltd.	COF-024-68	26 Jun 25	25 Jun 26	-
2	U-Tube Manometer	Total Suspended Particulate (TSP) Particulate Matter < 10 µm (PM_{10})	Dwyer	1221-36-W/M -	Technology Promotion Association (Thailand-Japan)	25P1538	25 Apr 25	24 Apr 26	-
3	Aneroid Barometer	Total Suspended Particulate (TSP) Particulate Matter < 10 µm (PM_{10})	Barigo, Germany	-	Technology Promotion Association (Thailand-Japan)	25P1376	17 Apr 25	16 Apr 26	-
4	Dial Thermo-Hygrometer	Total Suspended Particulate (TSP) Particulate Matter < 10 µm (PM_{10})	Barigo, Germany	-	Technology Promotion Association (Thailand-Japan)	25H806	10 Apr 25	9 Apr 26	-
5	Nitrogen Dioxide Analyzer	Nitrogen Dioxide	Thermo Scientific	42i CM19050150	UAE Consultant Co.,Ltd.	07052025	7 May 25	6 May 26	-
6	Nitrogen Dioxide Analyzer	Nitrogen Dioxide	Thermo Scientific	42i CM22387035	UAE Consultant Co.,Ltd.	02052025	2 May 25	1 May 26	-
7	Nitrogen Dioxide Analyzer	Nitrogen Dioxide	Thermo Scientific	42i CM22387037	UAE Consultant Co.,Ltd.	02052025	2 May 25	1 May 26	-
8	Nitrogen Dioxide Analyzer	Nitrogen Dioxide	Thermo Scientific	42i CM22387039	UAE Consultant Co.,Ltd.	12052025	12 May 25	11 May 26	-
9	Nitrogen Dioxide Analyzer	Nitrogen Dioxide	Thermo Environmental Instrument	42C 42C-67174-356	UAE Consultant Co.,Ltd.	02052025	2 May 25	1 May 26	-
10	Nitrogen Dioxide Analyzer	Nitrogen Dioxide	Thermo Environmental Instrument	42C 42C-78933-390	UAE Consultant Co.,Ltd.	07052025	7 May 25	6 May 26	-
11	Nitrogen Dioxide Analyzer	Nitrogen Dioxide	Thermo Scientific	42i 1180540063	UAE Consultant Co.,Ltd.	02052025	2 May 25	1 May 26	-
12	Standard Gases (Mixture)	Nitrogen Dioxide	Airgas	EB0162121 2016PSIG	Airgas an Air Liquide company	E05NI91E15A0014	6 Jul 23	6 Jul 31	-
13	Carbon Monoxide Analyzer	Carbon Monoxide	Thermo	48i 1180540069	UAE Consultant Co.,Ltd.	17072025	17 Jul 25	16 Jul 26	-
14	Carbon Monoxide Analyzer	Carbon Monoxide	Thermo	48i 1180540074	UAE Consultant Co.,Ltd.	09072025	9 Jul 25	8 Jul 26	-

List of Instruments Certification for Air & Noise Quality Analysis

No.	Instrument/Equipment	Parameter	Manufacturer	Model/Serial No.	Calibrator	Certification No.	Date of Calibration	Due date of Calibration	Remark
Ambient									
15	Carbon Monoxide Analyzer	Carbon Monoxide	Horiba	APMA-370 YN43AG7T	UAE Consultant Co.,Ltd.	17072025	17 Jul 25	16 Jul 26	-
16	Carbon Monoxide Analyzer	Carbon Monoxide	Horiba	APMA-370 YRLHTB7G	UAE Consultant Co.,Ltd.	11072025	11 Jul 25	10 Jul 26	-
17	Carbon Monoxide Analyzer	Carbon Monoxide	Thermo	48C 48C-65506-348	UAE Consultant Co.,Ltd.	24072025	24 Jul 25	23 Jul 26	-
18	Carbon Monoxide Analyzer	Carbon Monoxide	Thermo	48i 1182920018	UAE Consultant Co.,Ltd.	24072025	24 Jul 25	23 Jul 26	-
19	Carbon Monoxide Analyzer	Carbon Monoxide	Thermo	48i 1182920020	UAE Consultant Co.,Ltd.	29072025	29 Jul 25	28 Jul 26	-
20	Standard Gases (Mixture)	Carbon Monoxide	Airgas	EB0162121 2016PSIG	Airgas an Air Liquide company	E05NI91E15A0014	6 Jul 23	6 Jul 31	-

JNAC
JIRANATEE ASSOCIATES CO.,LTD.

Jiranatee Associates Co.,Ltd
63/14-15, 67/35-36
Petchkasem 7,7/1, Rd. Watthapra, Bangkokyai,
Bangkok 10600 (Thailand)
Tel: +66086801812
Mobile: +66863999453
E-mail: jnac-calibration@jiranatee.com
Web site: www.jiranatee.com

Accredited calibration laboratory
ISO/IEC 17025:2017
NSC-TISI-TIS 17025
CALIBRATION 0367

Flow measurement laboratory
Calibration services department.

NSC – TISI – TIS 17025
CALIBRATION 0367

CERTIFICATE OF CALIBRATION

Certificate No. : COF-024-68

MEASUREMENT ITEM	: Top Load Orifice
MANUFACTURER	: Andersen Instruments
MODEL/TYPE	: G25A
SERIAL NUMBER	: 1270
ID NUMBER	: UAE.ANV.009/2542
CONDITION AS-RECEIVED	: Used item
CUSTOMER	: United Analyst and Engineering Consultant Co., Ltd. 81 Soi Udomsuk 41, Sukhumvit Road, Bangchak, Phrakhanong, Bangkok 10260
RECEIVED DATE	: 18 Jun 2025
MEASUREMENT DATE	: 26 Jun 2025
ISSUE DATE	: 26 Jun 2025

ENVIRONMENTAL CONDITIONS:
Ambient condition in the laboratory are as follow:

Temperature	: 23.0 ± 3.0	°C
Relative Humidity	: 55.0 ± 15.0	%RH
Atmospheric Pressure	: 1010 ± 10	hPa

CALIBRATION CONDITION:

Preconditioning	: 24 hours at ambient conditions.
Measurement Condition	: The average values during measurement are 22.9 °C and 53.4 %RH.

NOTED: *The certificate is valid only to the item calibrated on date and place of calibration.*

TABULATION OF RESULTS:
The table on next page give the measured values.

Calibration procedure:
The Orifice gas flow device was calibrated against Standard Rotary Displacement Meter (Roots Meter) Model G65/IMC/NO.gas. The MI-CL-004 was used as a calibration guideline.

Traceability:
This certificate provides a traceability of the measurement to recognized the national standards and to realization of the international system of units (SI) through the NIMT (National Metrology Institute of Thailand) via Certificate number: MM-0016-25.

Uncertainty of Measurement:
The reported uncertainty of measurement is based on the standard uncertainty multiplied by a coverage factor k=2, Which for a normal distribution corresponds to a coverage probability of approximately 95%. The standard uncertainty has been determined in accordance with the GUM 'Evaluation of measurement data - Guide to the expression of uncertainty in measurement'

[redacted]

JNAC JIRANATEE ASSOCIATES CO.,LTD.

Approved signatory:..... [redacted]

เอกสารไม่ควบคุม

THIS CERTIFICATE OF CALIBRATION MAY NOT BE REPRODUCED EXCEPT IN FULL UNLESS PERMISSION FOR REPRODUCTION HAS BEEN OBTAINED IN WRITING FROM THE LABORATORY

JNAC
JIRANATEE ASSOCIATES CO.,LTD.

MEASUREMENT RESULTS:

The Orifice gas flow device was calibrated by direct comparison method with the Standard Rotary Displacement Meter (Roots Meter). The Humid air was used as a medium in the system. The standard conditions are 25°C (298.15 K) and 760 mmHg for standard temperature and standard pressure respectively.

Table 1: The results of Q Standard calibration data

Plate	Flow rate m^3/min	Pressure [Pa] mmHg	Temperature [Ta] °C	Temperature [Tm] °C	Δp_meter mmHg	Δp_Orifice inH_2O	Y	Standard Flow [Q_s] m^3/min
1	0.703	754.416	23.21	22.61	47.031	1.691	1.299	0.660
2	1.002	754.401	23.74	23.07	52.009	3.402	1.842	0.932
3	1.118	754.433	23.82	23.28	35.470	4.453	2.107	1.064
4	1.169	754.534	23.79	23.25	26.488	4.991	2.230	1.126
5	1.411	754.354	23.68	23.02	26.272	7.325	2.702	1.360

Slope (m): **2.00231**
Intercept (b): **-0.02296**
Correlation coefficient (r): **0.99986**
Uncertainty (k=2): **0.015** m^3/min

Table 2: The results of Q actual calibration data

Plate	Flow rate m^3/min	Pressure [Pa] mmHg	Temperature [Ta] °C	Temperature [Tm] °C	Δp_meter mmHg	Δp_Orifice inH_2O	Y	Standard Flow [Q_a] m^3/min
1	0.703	754.416	23.21	22.61	47.031	1.691	0.815	0.661
2	1.002	754.401	23.74	23.07	52.009	3.402	1.157	0.935
3	1.118	754.433	23.82	23.28	35.470	4.453	1.324	1.067
4	1.169	754.534	23.79	23.25	26.488	4.991	1.401	1.130
5	1.411	754.354	23.68	23.02	26.272	7.325	1.698	1.364

Slope (m): **1.25409**
Intercept (b): **-0.01439**
Correlation coefficient (r): **0.99986**
Uncertainty (k = 2): **0.015** m^3/min

End of Certificate of Calibration

JNAC JIRANATEE ASSOCIATES CO.,LTD.

เอกสารไม่ควบคุม

TECHNOLOGY PROMOTION ASSOCIATION (THAILAND-JAPAN)
CORPORATE SERVICES 3: EQUIPMENT CALIBRATION AND TESTING SERVICES
53/4/4 PATTANAKARN ROAD SOI 18, SUANLUANG, SUANLUANG, BANGKOK 10250
TEL. 0-2717-3000-24 FAX. 0-2719-9484

Certificate of Calibration

Certificate No. : 25P1538
Page : 1 of 2

Equipment :	U Tube Manometer
Manufacturer:	Dwyer
Model :	1221-36-W/M
Serial No.:	-
ID No.:	UAE.EMA2.094/2555
Condition As-Received:	Used Item
Received Date:	04 April 2025
Calibration Date:	25 April 2025
Reference:	2504-0192WSC
Ambient Temperature:	(23 ± 2) °C
Relative Humidity:	(50 ± 15) %
Atmospheric Pressure:	1007 mbar

This certificate may not be reproduced other than in full, except with the prior written approval of the head of Corporate Services 3: Equipment Calibration and Testing Services.

Submitted by: United Analyst and Engineering Consultant Co.,Ltd.
81 Soi Udomsuk 41, Sukhumvit Road, Bangchak, Phrakhanong, Bangkok 10260

Procedure used: The calibration was conducted by direct comparison method against Pressure Measuring Instruments Standard according to calibration procedure CP-P04, using " DKD-R 6-1 ; Calibration of Pressure Gauges " as a guidelines.

Condition of this result of calibration

1.Reference standards instruments :

Instrument	Model	Serial No.	Certificate No.	Due Date
1) Pressure Calibrator	PC106P	1189	MP-0218-24	24 Sep 2025

2.This result of calibration was made on requested at the point specified by customer.
3.Scale and conversion factor is 1 kPa = 4.0146293 inH_2O
4.This instrument was used clean air as pressure media.
5.This instrument was calibrated by applied pressure to high-port (+) side and low-port (-) side open to atmospheric pressure.
6.This instrument was installed in vertical orientation and top of the pressure port was used as the reference level.
7.The certificate is valid only to the item calibrated on date and place of calibration.
8.This Certification is traceable to the International System of Unit maintained through:-
-National Institute of Metrology (Thailand), NSC-ONSC Accredited No. Calibration 0144

Calibrated by : [redacted]
Issue Date : 28 April 2025

Approved Signatory : [redacted]

เอกสารไม่ควบคุม

Cert.No.: 25P1538
Page: 2 of 2

Result of calibration:- Without adjustment
Function:- Pressure Measurement
Increasing Pressure

Range : 0 inH_2O to 36 inH_2O
Scale Interval : 0.1 inH_2O (The Second Estimate)

Applied Pressure	UUC Indication High-port side	UUC Indication Low-port side	ΔP	Error
0.00	0.00	0.00	0.00	0.00
2.00	1.00	-1.00	2.00	0.00
4.00	2.00	-2.00	4.00	0.00
6.00	3.00	-3.00	6.00	0.00
8.00	4.00	-4.00	8.00	0.00
10.00	5.00	-5.00	10.00	0.00
12.00	6.00	-6.00	12.00	0.00
14.00	7.00	-7.00	14.00	0.00
16.00	8.00	-8.00	16.00	0.00
18.00	9.00	-9.05	18.05	0.05
20.00	10.00	-10.05	20.05	0.05
22.00	11.00	-11.05	22.05	0.05
24.00	12.05	-12.05	24.10	0.10
26.00	13.05	-13.10	26.15	0.15
28.00	14.05	-14.10	28.15	0.15
30.00	15.00	-15.10	30.10	0.10
32.00	16.00	-16.10	32.10	0.10
34.00	17.00	-17.15	34.15	0.15
35.70	17.90	-18.00	35.90	0.20

The uncertainty of measurement was ± 0.11 inH_2O
* ΔP = High-port side - Low-port side
* UUC = Unit Under Calibration
The reported uncertainty of measurement was based on a standard uncertainty multiplied by a coverage factor k = 2, providing a level of confidence of approximately 95 %.

-o0o-

เอกสารไม่ควบคุม

TECHNOLOGY PROMOTION ASSOCIATION (THAILAND-JAPAN)
CORPORATE SERVICES 3: EQUIPMENT CALIBRATION AND TESTING SERVICES
534/4 PATTANAKARN ROAD SOI 18, SUANLUANG, SUANLUANG, BANGKOK 10250
TEL. 0-2717-3000-24 FAX. 0-2719-9484

NSC-TISI-TISI17025 CALIBRATION 0008

Certificate of Calibration

Certificate No. : 25P1376
Page : 1 of 2

Equipment : Aneroid Barometer
Manufacturer: Barigo
Model : -
Serial No.: -
ID No.: UAE.ANV.012/2547
Condition As-Received: Used Item
Received Date: 04 April 2025
Calibration Date: 17 April 2025
Reference: 2504-0196WSC
Ambient Temperature: (23 ± 2) °C
Relative Humidity: (50 ± 15) %
Atmospheric Pressure: 1006 mbar

This certificate may not be reproduced other than in full, except with the prior written approval of the head of Corporate Services 3: Equipment Calibration and Testing Services.

Submitted by: United Analyst and Engineering Consultant Co.,Ltd.
81 Soi Udomsuk 41, Sukhumvit Road, Bangchak, Phrakhanong, Bangkok 10260

Procedure used: The calibration was conducted by direct comparison method against Pressure Measuring Instruments Standard according to calibration procedure CP-P10, using " DKD-R 6-1 ; Calibration of Pressure Gauges " as a guidelines.

Condition of this result of calibration

1.Reference standards instruments :

Instrument	Model	Serial No.	Certificate No.	Due Date
1) Standard Barometer	DPI142	1422505046	MP-0133-24	15 May 2025

2.This instrument was installed in vertical orientation and center of the dial was used as the reference level.
3.This result of calibration was made on requested at the point specified by customer.
4.Scale and conversion factor is 1 kPa = 7.50062 mmHg
5.This result of calibration instrument was in absolute pressure.
6.This instrument was used clean air as pressure media.
7.The certificate is valid only to the item calibrated on date and place of calibration.
8.This Certification is traceable to the International System of Unit maintained through:-
-National Institute of Metrology Thailand (NIMT)

Calibrated by : [redacted]
Issue Date : 21 April 2025
Approved Signatory : [redacted]

เอกสารไม่ควบคุม

Result of calibration:- Without adjustment
Function:- Absolute Pressure Measurement
Range : 720 mmHg to 780 mmHg
Scale Interval : 1 mmHg (The Fifth Estimate)

Increasing Pressure

Applied Pressure (mmHg)	719.79	731.30	741.39	750.93	761.77	772.78	784.62
UUC* Indication (mmHg)	720.0	730.0	740.0	750.0	760.0	770.0	780.0
Error (mmHg)	0.21	-1.30	-1.39	-0.93	-1.77	-2.78	-4.62

Decreasing Pressure

Applied Pressure (mmHg)	784.62	772.81	761.66	751.06	741.15	731.05	720.74
UUC* Indication (mmHg)	780.0	770.0	760.0	750.0	740.0	730.0	720.0
Error (mmHg)	-4.62	-2.81	-1.66	-1.06	-1.15	-1.05	-0.74

The uncertainty of measurement was ± 0.24 mmHg
* UUC = Unit Under Calibration
The reported uncertainty of measurement was based on a standard uncertainty multiplied by a coverage factor $k = 2$, providing a level of confidence of approximately 95 %.

-o0o-

เอกสารไม่ควบคุม

TECHNOLOGY PROMOTION ASSOCIATION (THAILAND-JAPAN)
CORPORATE SERVICES 3: EQUIPMENT CALIBRATION AND TESTING SERVICES
534/4 PATTANAKARN ROAD SOI 18, SUANLUANG, SUANLUANG, BANGKOK 10250
TEL. 0-2717-3000-24 FAX. 0-2719-9484

NSC-TISI-TISI17025 CALIBRATION 0008

Certificate of Calibration

Certificate No. : 25H806
Page : 1 of 2

Equipment : Dial Thermo-Hygrometer
Manufacturer: Barigo
Model : -
Serial No.: -
ID No.: UAE.ANV.001/2548
Condition As-Received: Used Item
Received Date: 04 April 2025
Calibration Date: 10 April 2025 to 17 April 2025
Reference: 2504-0193WSC
Ambient Temperature: (25 ± 3) °C
Relative Humidity: (50 ± 20) %

This certificate may not be reproduced other than in full, except with the prior written approval of the head of Corporate Services 3: Equipment Calibration and Testing Services.

Submitted by: United Analyst and Engineering Consultant Co.,Ltd.
81 Soi Udomsuk 41, Sukhumvit Road, Bangchak, Phrakhanong, Bangkok 10260

Procedure used: Calibration were conducted using in-house calibration procedure CP-H02 according to comparison with standard chilled mirror sensor for humidity measurement function and comparison with standard temperature probe for temperature measurement function into humidity / temperature chamber.

Condition of this result of calibration

1.Reference standards instruments :

Instrument	Model	Serial No.	Certificate No.	Due Date
1) Chilled Mirror Hygrometer	Dew Master	44730	22688	10 Sep 2025
2) Handheld Thermometer With Sensor	1521	A5A339	24I1176	25 Oct 2025

2.The certificate is valid only to the item calibrated on date and place of calibration.
3.This Certification is traceable to the International System of Unit maintained through:-
-Thunder Scientific Corporation, NVLAB Accreditation No. Calibration 200582-0
-Technology Promotion Association (Thailand-Japan), NSC-ONSC Accredited No. Calibration 0008

Calibrated by : [redacted]
Issue Date : 18 April 2025
Approved Signatory : [redacted]

เอกสารไม่ควบคุม

Result of Calibration:- Without Adjustment
Function: Humidity Measurement.

Reference Temperature (°C)	Standard Humidity (%R.H.)	UUC* Reading (%R.H.)	Correction (%R.H.)	Uncertainty of Measurement (±%R.H.)
25.0	40.1	40	0.1	1.7
25.0	60.0	60	0.0	1.8
25.0	80.0	80	0.0	1.9

Result of Calibration:- Without Adjustment
Function: Temperature Measurement.

Standard Temperature (°C)	UUC* Reading (°C)	Correction (°C)	Uncertainty of Measurement (±°C)
20.012	20.5	-0.488	0.72
25.034	25.0	0.034	0.72
30.032	30.0	0.032	0.72
35.022	34.5	0.522	0.72
40.040	39.0	1.040	0.72

UUC* : Unit Under Calibration
The reported uncertainty of measurement was base on standard uncertainty multiplied by coverage factor k = 2.00, providing confidence level approximately 95%.

-o0o-

เอกสารไม่ควบคุม

United Analyst and Engineering Consultant Co., Ltd.
3 Soi Udomsuk 41, Sukhumvit Road, Bangchak, Phrakhanong, Bangkok 10260
Tel. 0 2763 2828 Fax 0 2763 2800 www.uaeconsultant.com E-mail: uae@uaeconsultant.com

MULTI-POINT GAS TEST REPORT

Test Date : May 7,2025

Equipment :	Gas Analyzer (NO_2)	**Model :**	42i
Manufacturer :	Thermo Scientific	**Serial Number :**	CM19050150

Standard Gas Concentration			Dilutor Detail	
Sulphur Dioxide (SO_2)	42.89	PPM	Manufacturer :	Thermo Scientific
Nitric Oxide (NO)	46.77	PPM	Model :	146i
Methane (CH_4)	-	PPM	Serial Number :	1180540071
Carbon Monoxide (CO)	965.9			
Cylinder No. :	EB0159156			
Expiration Date :	Nov 06,2026			

Multi-point gas test data

Reference Value (ppb)			Analyzer Display (ppb)	Difference Error	Percent Error	[% Error]
Level 1	Zero	0.0	0.0	0.00	0.00	0.00
Level 2	20.00%	100.0	100.7	0.70	0.70	0.70
Level 3	40.00%	200.0	200.9	0.90	0.45	0.45
Level 4	60.00%	300.0	300.5	0.50	0.17	0.17
Level 5	80.00%	400.0	400.0	0.00	0.00	0.00
Remark : Measuring Range		500.0 ppb		Average Difference (%)		0.26
:Acceptable Limit ± 5%						

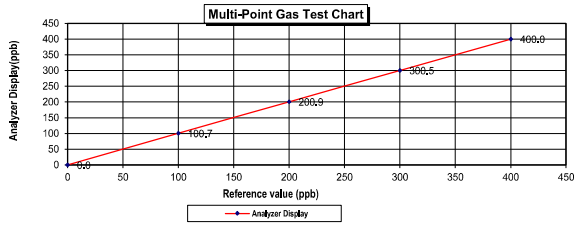

[redacted]
7 / 05 / 2025

[redacted]
7 / May / 2025

เอกสารไม่ควบคุม

United Analyst and Engineering Consultant Co., Ltd.
3 Soi Udomsuk 41, Sukhumvit Road, Bangchak, Phrakhanong, Bangkok 10260
Tel. 0 2763 2828 Fax 0 2763 2800 www.uaeconsultant.com E-mail: uae@uaeconsultant.com

MULTI-POINT GAS TEST REPORT

Test Date : May 2,2025

Equipment :	Gas Analyzer (NO_2)	**Model :**	42i
Manufacturer :	Thermo Scientific	**Serial Number :**	CM22387035

Standard Gas Concentration			Dilutor Detail	
Sulphur Dioxide (SO_2)	42.89	PPM	Manufacturer :	Thermo Scientific
Nitric Oxide (NO)	46.77	PPM	Model :	146i
Methane (CH_4)	-	PPM	Serial Number :	1180540071
Carbon Monoxide (CO)	965.9			
Cylinder No. :	EB0159156			
Expiration Date :	Nov 6,2026			

Multi-point gas test data

Reference Value (ppb)			Analyzer Display (ppb)	Difference Error	Percent Error	[% Error]
Level 1	Zero	0.0	0.3	0.30	0.30	0.30
Level 2	20.00%	100.0	100.7	0.70	0.70	0.70
Level 3	40.00%	200.0	200.7	0.70	0.35	0.35
Level 4	60.00%	300.0	300.9	0.90	0.30	0.30
Level 5	80.00%	400.0	400.0	0.00	0.00	0.00
Remark : Measuring Range		500.0 ppb		Average Difference (%)		0.33
:Acceptable Limit ± 5%						

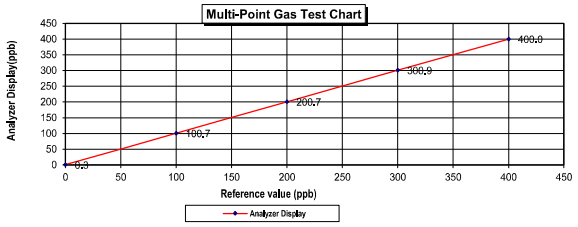

[redacted]
2 / 05 / 2025

[redacted]
2 / May / 2025

เอกสารไม่ควบคุม

United Analyst and Engineering Consultant Co., Ltd.
3 Soi Udomsuk 41, Sukhumvit Road, Bangchak, Phrakhanong, Bangkok 10260
Tel. 0 2763 2828 Fax 0 2763 2800 www.uaeconsultant.com E-mail: uae@uaeconsultant.com

MULTI-POINT GAS TEST REPORT

Test Date : May 2,2025

Equipment :	Gas Analyzer (NO_2)	**Model :**	42i
Manufacturer :	Thermo Scientific	**Serial Number :**	CM22387037

Standard Gas Concentration			Dilutor Detail	
Sulphur Dioxide (SO_2)	42.89	PPM	Manufacturer :	Thermo Scientific
Nitric Oxide (NO)	46.77	PPM	Model :	146i
Methane (CH_4)	-	PPM	Serial Number :	1180540071
Carbon Monoxide (CO)	965.9			
Cylinder No. :	EB0159156			
Expiration Date :	Nov 6,2026			

Multi-point gas test data

Reference Value (ppb)			Analyzer Display (ppb)	Difference Error	Percent Error	[% Error]
Level 1	Zero	0.0	0.2	0.20	0.20	0.20
Level 2	20.00%	100.0	100.4	0.40	0.40	0.40
Level 3	40.00%	200.0	200.7	0.70	0.35	0.35
Level 4	60.00%	300.0	300.8	0.80	0.27	0.27
Level 5	80.00%	400.0	400.0	0.00	0.00	0.00
Remark : Measuring Range		500.0 ppb		Average Difference (%)		0.24
:Acceptable Limit ± 5%						

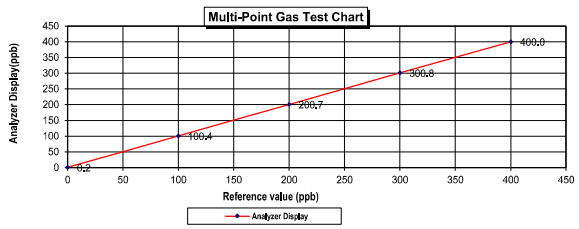

[redacted]
2 / 05 / 2025

[redacted]
2 / May / 2025

เอกสารไม่ควบคุม

United Analyst and Engineering Consultant Co., Ltd.
3 Soi Udomsuk 41, Sukhumvit Road, Bangchak, Phrakhanong, Bangkok 10260
Tel. 0 2763 2828 Fax 0 2763 2800 www.uaeconsultant.com E-mail: uae@uaeconsultant.com

MULTI-POINT GAS TEST REPORT

Test Date : May 12,2025

Equipment :	Gas Analyzer (NO_2)	**Model :**	42i
Manufacturer :	Thermo Scientific	**Serial Number :**	CM22387039

Standard Gas Concentration			Dilutor Detail	
Sulphur Dioxide (SO_2)	42.89	PPM	Manufacturer :	Thermo Scientific
Nitric Oxide (NO)	46.77	PPM	Model :	146i
Methane (CH_4)	-	PPM	Serial Number :	1180540071
Carbon Monoxide (CO)	965.9			
Cylinder No. :	EB0159156			
Expiration Date :	Nov 6,2026			

Multi-point gas test data

Reference Value (ppb)			Analyzer Display (ppb)	Difference Error	Percent Error	[% Error]
Level 1	Zero	0.0	0.0	0.00	0.00	0.00
Level 2	20.00%	100.0	100.6	0.60	0.60	0.60
Level 3	40.00%	200.0	200.7	0.70	0.35	0.35
Level 4	60.00%	300.0	300.8	0.80	0.27	0.27
Level 5	80.00%	400.0	400.0	0.00	0.00	0.00
Remark : Measuring Range		500.0 ppb		Average Difference (%)		0.24
:Acceptable Limit ± 5%						

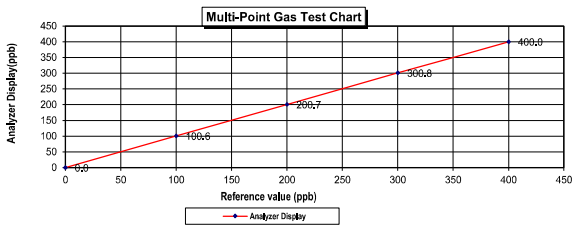

[redacted]
12 / 05 / 2025

[redacted]
7 / May / 2025

เอกสารไม่ควบคุม

United Analyst and Engineering Consultant Co., Ltd.
3 Soi Udomsuk 41, Sukhumvit Road, Bangchak, Phrakhanong, Bangkok 10260
Tel. 0 2763 2828 Fax 0 2763 2800 www.uaeconsultant.com E-mail: uae@uaeconsultant.com

MULTI-POINT GAS TEST REPORT

Test Date : May 2,2025

Equipment :	Gas Analyzer (NO_2)	**Model :**	42C
Manufacturer :	Thermo Environmental Instruments	**Serial Number :**	42C- 67174-356

Standard Gas Concentration			Dilutor Detail	
Sulphur Dioxide (SO_2)	42.89	PPM	Manufacturer :	Thermo Scientific
Nitric Oxide (NO)	46.77	PPM	Model :	146i
Methane (CH_4)	-	PPM	Serial Number :	1180540071
Carbon Monoxide (CO)	965.9			
Cylinder No. :	EB0159156			
Expiration Date :	Nov 06,2026			

Multi-point gas test data

Reference Value (ppb)			Analyzer Display (ppb)	Difference Error	Percent Error	[% Error]
Level 1	Zero	0.0	0.4	0.40	0.40	0.40
Level 2	20.00%	100.0	100.3	0.30	0.30	0.30
Level 3	40.00%	200.0	200.9	0.90	0.45	0.45
Level 4	60.00%	300.0	300.7	0.70	0.23	0.23
Level 5	80.00%	400.0	400.0	0.00	0.00	0.00
Remark : Measuring Range		500.0 ppb		Average Difference (%)		0.28

:Acceptable Limit ± 5%

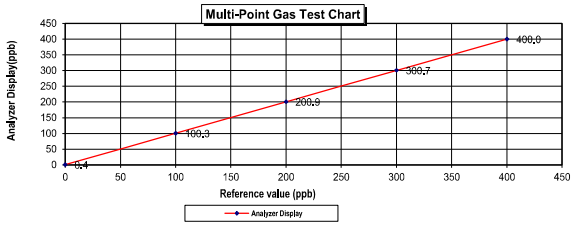

[redacted]
2 / 05 / 2025

[redacted]
2 / May / 2025

เอกสารไม่ควบคุม

United Analyst and Engineering Consultant Co., Ltd.
3 Soi Udomsuk 41, Sukhumvit Road, Bangchak, Phrakhanong, Bangkok 10260
Tel. 0 2763 2828 Fax 0 2763 2800 www.uaeconsultant.com E-mail: uae@uaeconsultant.com

MULTI-POINT GAS TEST REPORT

Test Date : May 7,2025

Equipment :	Gas Analyzer (NO_2)	**Model :**	42C
Manufacturer :	Thermo Environmental Instruments	**Serial Number :**	42C-78933-390

Standard Gas Concentration			Dilutor Detail	
Sulphur Dioxide (SO_2)	42.89	PPM	Manufacturer :	Thermo Scientific
Nitric Oxide (NO)	46.77	PPM	Model :	146i
Methane (CH_4)	-	PPM	Serial Number :	1180540071
Carbon Monoxide (CO)	965.9			
Cylinder No. :	EB0159156			
Expiration Date :	Nov 6,2026			

Multi-point gas test data

Reference Value (ppb)			Analyzer Display (ppb)	Difference Error	Percent Error	[% Error]
Level 1	Zero	0.0	0.0	0.00	0.00	0.00
Level 2	20.00%	100.0	100.3	0.30	0.30	0.30
Level 3	40.00%	200.0	201.1	1.10	0.55	0.55
Level 4	60.00%	300.0	300.9	0.90	0.30	0.30
Level 5	80.00%	400.0	400.0	0.00	0.00	0.00
Remark : Measuring Range		500.0 ppb		Average Difference (%)		0.23

:Acceptable Limit ± 5%

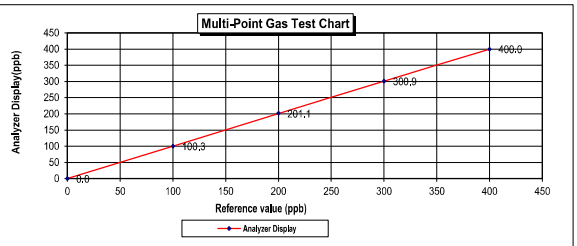

[redacted]
7 / 05 / 2025

[redacted]
7 / May / 2025

เอกสารไม่ควบคุม

United Analyst and Engineering Consultant Co., Ltd.
3 Soi Udomsuk 41, Sukhumvit Road, Bangchak, Phrakhanong, Bangkok 10260
Tel. 0 2763 2828 Fax 0 2763 2800 www.uaeconsultant.com E-mail: uae@uaeconsultant.com

MULTI-POINT GAS TEST REPORT

Test Date : May 2,2025

Equipment :	Gas Analyzer (NO_2)	**Model :**	42i
Manufacturer :	Thermo Scientific	**Serial Number :**	1180540063

Standard Gas Concentration			Dilutor Detail	
Sulphur Dioxide (SO_2)	42.89	PPM	Manufacturer :	Thermo Scientific
Nitric Oxide (NO)	46.77	PPM	Model :	146i
Methane (CH_4)	-	PPM	Serial Number :	1180540071
Carbon Monoxide (CO)	965.9			
Cylinder No. :	EB0159156			
Expiration Date :	Nov 6,2026			

Multi-point gas test data

Reference Value (ppb)			Analyzer Display (ppb)	Difference Error	Percent Error	[% Error]
Level 1	Zero	0.0	0.0	0.00	0.00	0.00
Level 2	20.00%	100.0	100.8	0.80	0.79	0.79
Level 3	40.00%	200.0	201.3	1.30	0.65	0.65
Level 4	60.00%	300.0	300.7	0.70	0.23	0.23
Level 5	80.00%	400.0	400.0	0.00	0.00	0.00
Remark : Measuring Range		500.0 ppb		Average Difference (%)		0.33

:Acceptable Limit ± 5%

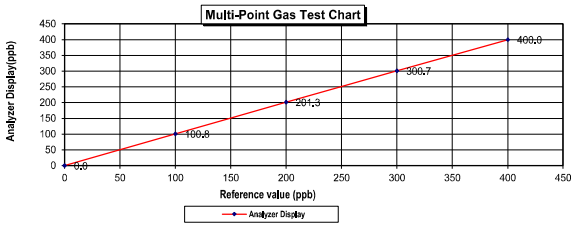

[redacted]
2 / 05 / 2025

[redacted]
2 / May / 2025

เอกสารไม่ควบคุม

Airgas
an Air Liquide company

Airgas Specialty Gases
Airgas USA LLC
6141 Easton Road
Plumsteadville, PA 18949
Airgas.com

CERTIFICATE OF ANALYSIS

Grade of Product: EPA PROTOCOL STANDARD

Customer:	AIR LIQUIDE (THAILAND) LTD		
Part Number:	E05NI91E15A0014	Reference Number:	160-402772205-1
Cylinder Number:	EB0162121	Cylinder Volume:	144.0 CF
Laboratory:	124 - Plumsteadville - PA	Cylinder Pressure:	2016 PSIG
PGVP Number:	A12023	Valve Outlet:	660
Gas Code:	CO,CO2,NO,NOX,SO2,BALN	Certification Date:	Jul 06, 2023

Expiration Date: Jul 06, 2031

Certification performed in accordance with "EPA Traceability Protocol for Assay and Certification of Gaseous Calibration Standards (May 2012)" document EPA 600/R-12/531, using the assay procedures listed. Analytical Methodology does not require correction for analytical interference. This cylinder has a total analytical uncertainty as stated below with a confidence level of 95%. There are no significant impurities which affect the use of this calibration mixture. All concentrations are on a mole/mole basis unless otherwise noted. The results relate only to the items tested. The report shall not be reproduced except in full without approval of the laboratory. Do Not Use This Cylinder below 100 psig, i.e. 0.7 megapascals.

ANALYTICAL RESULTS

Component	Requested Concentration	Actual Concentration	Protocol Method	Total Relative Uncertainty	Assay Dates
NOX	100.0 PPM	100.4 PPM	G1	+/- 0.9% NIST Traceable	06/27/2023, 07/06/2023
NITRIC OXIDE	100.0 PPM	100.2 PPM	G1	+/- 0.9% NIST Traceable	06/27/2023, 07/06/2023
SULFUR DIOXIDE	100.0 PPM	100.0 PPM	G1	+/- 1.4% NIST Traceable	06/27/2023, 07/06/2023
CARBON MONOXIDE	200.0 PPM	199.2 PPM	G1	+/- 0.3% NIST Traceable	06/26/2023
CARBON DIOXIDE	8.000 %	7.982 %	G1	+/- 1.2% NIST Traceable	06/27/2023
NITROGEN	Balance				

CALIBRATION STANDARDS

Type	Lot ID	Cylinder No	Concentration	Uncertainty	Expiration Date
GMIS	104202308	CC754364	98.36 PPM NITRIC OXIDE/NITROGEN	+/- 0.4%	Jan 04, 2031
PRM	C2219101	APE1514048	100.19 PPM NITRIC OXIDE/NITROGEN	+/- 0.3%	Feb 28, 2025
GMIS	2023042525	CC754381	98.52 PPM NITRIC OXIDE/NITROGEN	+/-0.4%	Apr 25, 2031
PRM	12409	D913660	15.01 PPM NITROGEN DIOXIDE/AIR	+/- 1.5%	Feb 17, 2023
GMIS	153400202002	EB0130037	9.693 PPM NITROGEN DIOXIDE/NITROGEN	+/- 1.6%	Sep 29, 2025
NTRM	160102-22	KAL003820	97.69 PPM SULFUR DIOXIDE/NITROGEN	+/- 0.8%	Nov 01, 2027
CO	230601	CC745902	249.47 PPM CARBON MONOXIDE/NITROGEN	+/- 0.3%	Dec 09, 2028
NTRM	130606-02	CC411730	13.359 % CARBON DIOXIDE/NITROGEN	+/- 0.6%	May 14, 2025

The SRM, NTRM, PRM, or RGM noted above is only in reference to the GMIS used in the assay and not part of the analysis.

ANALYTICAL EQUIPMENT

Instrument/Make/Model	Analytical Principle	Last Multipoint Calibration
Nicolet iS50 FTIR AUP2010245 CO2	FTIR	Jun 15, 2023
SIEMENS ULTRAMAT6E N1-C8-180	NDIR	Jun 14, 2023
Nicolet iS50 FTIR AUP2010245 NO	FTIR	Jun 29, 2023
Nicolet iS50 FTIR AUP2010245 NO2	FTIR	Jun 15, 2023
Nicolet iS50 FTIR AUP2010245 SO2	FTIR	Jun 08, 2023

[redacted]
Approved for Release

เอกสารไม่ควบคุม

United Analyst and Engineering Consultant Co., Ltd.
3 Soi Udomsuk 41, Sukhumvit Road, Bangchak, Phrakhanong, Bangkok 10260
Tel. 0 2763 2828 Fax 0 2763 2800 www.uaeconsultant.com E-mail: uae@uaeconsultant.com

MULTI-POINT GAS TEST REPORT

Test Date : **July 17,2025**

Equipment :	Gas Analyzer (CO)	**Model :**	48i
Manufacturer :	Thermo Scientific	**Serial Number :**	1180540069

Standard Gas Concentration			**Dilutor Detail**	
Sulphur Dioxide (SO_2)	42.89	PPM	Manufacturer :	Thermo Scientific
Nitric Oxide (NO)	46.77	PPM	Model :	146i
Methane (CH_4)	-	PPM	Serial Number :	1180540071
Carbon Monoxide (CO)	965.9	PPM		
Cylinder No. :	EB0159156			
Expiration Date :	Nov 06,2026			

Multi-point gas test data

Reference Value (ppm)			Analyzer Display (ppm)	Difference Error	Percent Error	[% Error]
Level 1	Zero	0.0	0.0	0.0	0.0	0.0
Level 2	20.00%	10.0	10.7	0.7	6.5	6.5
Level 3	40.00%	20.0	20.4	0.4	2.0	2.0
Level 4	60.00%	30.0	30.5	0.5	1.6	1.6
Level 5	80.00%	40.0	40.0	0.0	0.0	0.0
Remark : Measuring Range		50.0 ppm		Average Difference (%)		2.03
:Acceptable Limit ± 5%						

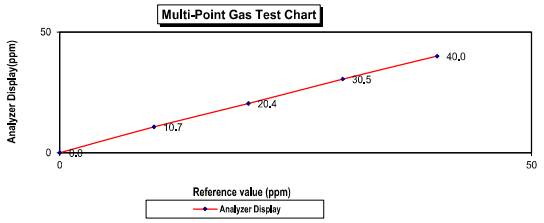

[redacted]
17 / 07 / 2568

[redacted]
17 / July / 2025

Page 1 of 1 **เอกสารไม่ควบคุม**

United Analyst and Engineering Consultant Co., Ltd.
3 Soi Udomsuk 41, Sukhumvit Road, Bangchak, Phrakhanong, Bangkok 10260
Tel. 0 2763 2828 Fax 0 2763 2800 www.uaeconsultant.com E-mail: uae@uaeconsultant.com

MULTI-POINT GAS TEST REPORT

Test Date : **July 9,2025**

Equipment :	Gas Analyzer (CO)	**Model :**	48i
Manufacturer :	Thermo Scientific	**Serial Number :**	1180540074

Standard Gas Concentration			**Dilutor Detail**	
Sulphur Dioxide (SO_2)	42.89	PPM	Manufacturer :	Thermo Scientific
Nitric Oxide (NO)	46.77	PPM	Model :	146i
Methane (CH_4)	-	PPM	Serial Number :	1180540071
Carbon Monoxide (CO)	965.9	PPM		
Cylinder No. :	EB01159156			
Expiration Date :	Nov 06,2026			

Multi-point gas test data

Reference Value (ppm)			Analyzer Display (ppm)	Difference Error	Percent Error	[% Error]
Level 1	Zero	0.0	0.0	0.0	0.0	0.0
Level 2	20.00%	10.0	10.6	0.6	5.7	5.7
Level 3	40.00%	20.0	20.7	0.7	3.4	3.4
Level 4	60.00%	30.0	30.4	0.4	1.3	1.3
Level 5	80.00%	40.0	40.0	0.0	0.0	0.0
Remark : Measuring Range		50.0 ppm		Average Difference (%)		2.07
:Acceptable Limit ± 5%						

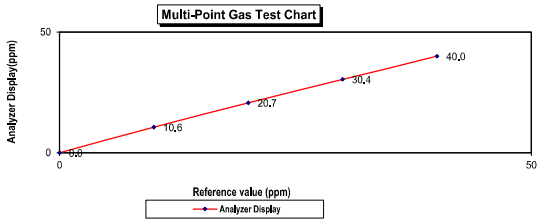

[redacted]
9 / 07 / 2568

[redacted]
9 / July / 2025

Page 1 of 1 **เอกสารไม่ควบคุม**

United Analyst and Engineering Consultant Co., Ltd.
3 Soi Udomsuk 41, Sukhumvit Road, Bangchak, Phrakhanong, Bangkok 10260
Tel. 0 2763 2828 Fax 0 2763 2800 www.uaeconsultant.com E-mail: uae@uaeconsultant.com

MULTI-POINT GAS TEST REPORT

Test Date : **July 17,2025**

Equipment :	Gas Analyzer (CO)	**Model :**	APMA-370
Manufacturer :	HORIBA	**Serial Number :**	YN43AG7T

Standard Gas Concentration			**Dilutor Detail**	
Sulphur Dioxide (SO_2)	42.89	PPM	Manufacturer :	Thermo Scientific
Nitric Oxide (NO)	46.77	PPM	Model :	146i
Methane (CH_4)	-	PPM	Serial Number :	1180540071
Carbon Monoxide (CO)	965.9	PPM		
Cylinder No. :	EB0159156			
Expiration Date :	Nov 06,2026			

Multi-point gas test data

Reference Value (ppm)			Analyzer Display (ppm)	Difference Error	Percent Error	[% Error]
Level 1	Zero	0.0	0.0	0.0	0.0	0.0
Level 2	20.00%	10.0	10.7	0.7	6.5	6.5
Level 3	40.00%	20.0	20.9	0.9	4.3	4.3
Level 4	60.00%	30.0	30.7	0.7	2.3	2.3
Level 5	80.00%	40.0	40.0	0.0	0.0	0.0
Remark : Measuring Range		50.0 ppm		Average Difference (%)		2.63
:Acceptable Limit ± 5%						

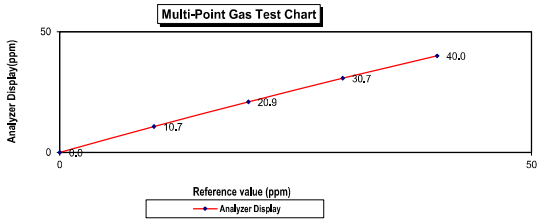

[redacted]
17 / 07 / 2568

[redacted]
17 / July / 2025

Page 1 of 1 **เอกสารไม่ควบคุม**

United Analyst and Engineering Consultant Co., Ltd.
3 Soi Udomsuk 41, Sukhumvit Road, Bangchak, Phrakhanong, Bangkok 10260
Tel. 0 2763 2828 Fax 0 2763 2800 www.uaeconsultant.com E-mail: uae@uaeconsultant.com

MULTI-POINT GAS TEST REPORT

Test Date : **July 11,2025**

Equipment :	Gas Analyzer (CO)	**Model :**	APMA-370
Manufacturer :	HORIBA	**Serial Number :**	YRLHTB7G

Standard Gas Concentration			**Dilutor Detail**	
Sulphur Dioxide (SO_2)	42.89	PPM	Manufacturer :	Thermo Scientific
Nitric Oxide (NO)	46.77	PPM	Model :	146i
Methane (CH_4)	-	PPM	Serial Number :	1180540071
Carbon Monoxide (CO)	965.9	PPM		
Cylinder No. :	EB01159156			
Expiration Date :	Nov 06,2026			

Multi-point gas test data

Reference Value (ppm)			Analyzer Display (ppm)	Difference Error	Percent Error	[% Error]
Level 1	Zero	0.0	0.0	0.0	0.0	0.0
Level 2	20.00%	10.0	10.7	0.7	6.5	6.5
Level 3	40.00%	20.0	20.5	0.5	2.4	2.4
Level 4	60.00%	30.0	30.8	0.8	2.6	2.6
Level 5	80.00%	40.0	40.0	0.0	0.0	0.0
Remark : Measuring Range		50.0 ppm		Average Difference (%)		2.32
:Acceptable Limit ± 5%						

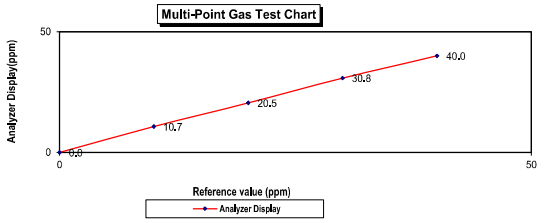

[redacted]
11 / 07 / 2568

[redacted]
11 / July / 2025

Page 1 of 1 **เอกสารไม่ควบคุม**

United Analyst and Engineering Consultant Co., Ltd.
3 Soi Udomsuk 41, Sukhumvit Road, Bangchak, Phrakhanong, Bangkok 10260
Tel. 0 2763 2828 Fax 0 2763 2800 www.uaeconsultant.com E-mail: uae@uaeconsultant.com

MULTI-POINT GAS TEST REPORT

Test Date : **July 24,2025**

Equipment :	Gas Analyzer (CO)	**Model :**	48C
Manufacturer :	Thermo Environmental Instruments	**Serial Number :**	48C-65506-348

Standard Gas Concentration			**Dilutor Detail**	
Sulphur Dioxide (SO_2)	42.89	PPM	Manufacturer :	Thermo Scientific
Nitric Oxide (NO)	46.77	PPM	Model :	146i
Methane (CH_4)	-	PPM	Serial Number :	1180540071
Carbon Monoxide (CO)	965.9	PPM		
Cylinder No. :	EB01159156			
Expiration Date :	Nov 06,2026			

Multi-point gas test data

Reference Value (ppm)			Analyzer Display (ppm)	Difference Error	Percent Error	[% Error]
Level 1	Zero	0.0	0.0	0.0	0.0	0.0
Level 2	20.00%	10.0	10.6	0.6	5.7	5.7
Level 3	40.00%	20.0	20.6	0.6	2.9	2.9
Level 4	60.00%	30.0	30.8	0.8	2.6	2.6
Level 5	80.00%	40.0	40.0	0.0	0.0	0.0
Remark : Measuring Range		50.0 ppm		Average Difference (%)		2.23
:Acceptable Limit ± 5%						

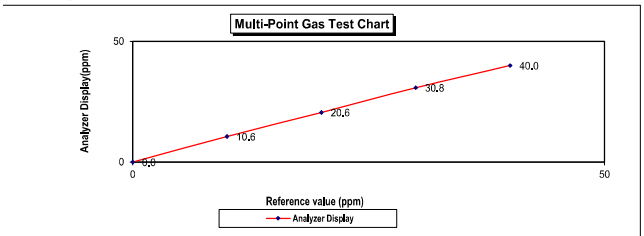

[redacted] [redacted]

24 / 07 / 2568 24 / July / 2025

เอกสารไม่ควบคุม

United Analyst and Engineering Consultant Co., Ltd.
3 Soi Udomsuk 41, Sukhumvit Road, Bangchak, Phrakhanong, Bangkok 10260
Tel. 0 2763 2828 Fax 0 2763 2800 www.uaeconsultant.com E-mail: uae@uaeconsultant.com

MULTI-POINT GAS TEST REPORT

Test Date : **July 24,2025**

Equipment :	Gas Analyzer (CO)	**Model :**	48i
Manufacturer :	Thermo SCIENTIFIC	**Serial Number :**	1182920018

Standard Gas Concentration			**Dilutor Detail**	
Sulphur Dioxide (SO_2)	42.89	PPM	Manufacturer :	Thermo Scientific
Nitric Oxide (NO)	46.77	PPM	Model :	146i
Methane (CH_4)	-	PPM	Serial Number :	1180540071
Carbon Monoxide (CO)	965.9	PPM		
Cylinder No. :	EB01159156			
Expiration Date :	Nov 06,2026			

Multi-point gas test data

Reference Value (ppm)			Analyzer Display (ppm)	Difference Error	Percent Error	[% Error]
Level 1	Zero	0.0	0.0	0.0	0.0	0.0
Level 2	20.00%	10.0	10.5	0.5	4.8	4.8
Level 3	40.00%	20.0	20.7	0.7	3.4	3.4
Level 4	60.00%	30.0	30.9	0.9	2.9	2.9
Level 5	80.00%	40.0	40.0	0.0	0.0	0.0
Remark : Measuring Range		50.0 ppm		Average Difference (%)		2.21
:Acceptable Limit ± 5%						

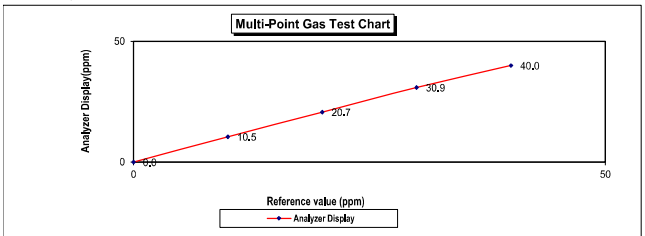

[redacted] [redacted]

24 / 07 / 2568 24 / July / 2025

เอกสารไม่ควบคุม

United Analyst and Engineering Consultant Co., Ltd.
3 Soi Udomsuk 41, Sukhumvit Road, Bangchak, Phrakhanong, Bangkok 10260
Tel. 0 2763 2828 Fax 0 2763 2800 www.uaeconsultant.com E-mail: uae@uaeconsultant.com

MULTI-POINT GAS TEST REPORT

Test Date : **July 29,2025**

Equipment :	Gas Analyzer (CO)	**Model :**	48i
Manufacturer :	Thermo SCIENTIFIC	**Serial Number :**	1182920020

Standard Gas Concentration			**Dilutor Detail**	
Sulphur Dioxide (SO_2)	42.89	PPM	Manufacturer :	Thermo Scientific
Nitric Oxide (NO)	46.77	PPM	Model :	146i
Methane (CH_4)	-	PPM	Serial Number :	1180540071
Carbon Monoxide (CO)	965.9	PPM		
Cylinder No. :	EB01159156			
Expiration Date :	Nov 06,2026			

Multi-point gas test data

Reference Value (ppm)			Analyzer Display (ppm)	Difference Error	Percent Error	[% Error]
Level 1	Zero	0.0	0.0	0.0	0.0	0.0
Level 2	20.00%	10.0	10.7	0.7	6.5	6.5
Level 3	40.00%	20.0	20.5	0.5	2.4	2.4
Level 4	60.00%	30.0	30.3	0.3	1.0	1.0
Level 5	80.00%	40.0	40.0	0.0	0.0	0.0
Remark : Measuring Range		50.0 ppm		Average Difference (%)		1.99
:Acceptable Limit ± 5%						

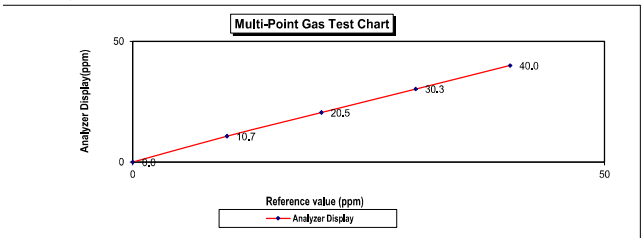

[redacted] [redacted]

29 / 07 / 2568 29 / July / 2025

เอกสารไม่ควบคุม

Airgas
an Air Liquide company

Airgas Specialty Gases
Airgas USA LLC
6141 Easton Road
Plumsteadville, PA 18949
Airgas.com

CERTIFICATE OF ANALYSIS

Grade of Product: EPA PROTOCOL STANDARD

Customer:	AIR LIQUIDE (THAILAND) LTD		
Part Number:	E05NI91E15A0014	Reference Number:	160-402772205-1
Cylinder Number:	EB0162121	Cylinder Volume:	144.0 CF
Laboratory:	124 - Plumsteadville - PA	Cylinder Pressure:	2016 PSIG
PGVP Number:	A12023	Valve Outlet:	660
Gas Code:	CO,CO2,NO,NOX,SO2,BALN	Certification Date:	Jul 06, 2023

Expiration Date: Jul 06, 2031

Certification performed in accordance with "EPA Traceability Protocol for Assay and Certification of Gaseous Calibration Standards (May 2012)" document EPA 600/R-12/531, using the assay procedures listed. Analytical Methodology does not require correction for analytical interference. This cylinder has a total analytical uncertainty as stated below with a confidence level of 95%. There are no significant impurities which affect the use of this calibration mixture. All concentrations are on a mole/mole basis unless otherwise noted. The results relate only to the items tested. The report shall not be reproduced except in full without approval of the laboratory. Do Not Use This Cylinder below 100 psig, i.e. 0.7 megapascals.

ANALYTICAL RESULTS

Component	Requested Concentration	Actual Concentration	Protocol Method	Total Relative Uncertainty	Assay Dates
NOX	100.0 PPM	100.4 PPM	G1	+/- 0.9% NIST Traceable	06/27/2023, 07/06/2023
NITRIC OXIDE	100.0 PPM	100.2 PPM	G1	+/- 0.9% NIST Traceable	06/27/2023, 07/06/2023
SULFUR DIOXIDE	100.0 PPM	100.0 PPM	G1	+/- 1.4% NIST Traceable	06/27/2023, 07/06/2023
CARBON MONOXIDE	200.0 PPM	199.2 PPM	G1	+/- 0.3% NIST Traceable	06/26/2023
CARBON DIOXIDE	8.000 %	7.982 %	G1	+/- 1.2% NIST Traceable	06/27/2023
NITROGEN	Balance				

CALIBRATION STANDARDS

Type	Lot ID	Cylinder No	Concentration	Uncertainty	Expiration Date
GMIS	104202308	CC754364	98.36 PPM NITRIC OXIDE/NITROGEN	+/- 0.4%	Jan 04, 2031
PRM	C2219101	APE1514048	100.19 PPM NITRIC OXIDE/NITROGEN	+/- 0.3%	Feb 28, 2025
GMIS	2023042525	CC754381	98.52 PPM NITRIC OXIDE/NITROGEN	+/-0.4%	Apr 25, 2031
PRM	12409	D913660	15.01 PPM NITROGEN DIOXIDE/AIR	+/- 1.5%	Feb 17, 2023
GMIS	153400202002	EB0130037	9.693 PPM NITROGEN DIOXIDE/NITROGEN	+/- 1.6%	Sep 29, 2025
NTRM	160102-22	KAL003820	97.69 PPM SULFUR DIOXIDE/NITROGEN	+/- 0.8%	Nov 01, 2027
CO	230601	CC745902	249.47 PPM CARBON MONOXIDE/NITROGEN	+/- 0.3%	Dec 09, 2028
NTRM	130606-02	CC411730	13.359 % CARBON DIOXIDE/NITROGEN	+/- 0.6%	May 14, 2025

The SRM, NTRM, PRM, or RGM noted above is only in reference to the GMIS used in the assay and not part of the analysis.

ANALYTICAL EQUIPMENT

Instrument/Make/Model	Analytical Principle	Last Multipoint Calibration
Nicolet iS50 FTIR AUP2010245 CO2	FTIR	Jun 15, 2023
SIEMENS ULTRAMAT6E N1-C8-180	NDIR	Jun 14, 2023
Nicolet iS50 FTIR AUP2010245 NO	FTIR	Jun 29, 2023
Nicolet iS50 FTIR AUP2010245 NO2	FTIR	Jun 15, 2023
Nicolet iS50 FTIR AUP2010245 SO2	FTIR	Jun 08, 2023

[redacted]

Approved for Release

เอกสารไม่ควบคุม

List of Instruments Certification for Air & Noise Quality Analysis

No.	Instrument/Equipment	Parameter	Manufacturer	Model/Serial No.	Calibrator	Certification No.	Date of Calibration	Due date of Calibration	Remark
Ambient									
1	Orifice Transfer Standard Calibrator	Total Suspended Particulate (TSP) Particulate Matter < 10 µm (PM_{10})	Andersen Instruments	G25A 1270	Jiranatee Associates Co., Ltd.	COF-024-68	26 Jun 25	25 Jun 26	-
2	U-Tube Manometer	Total Suspended Particulate (TSP) Particulate Matter < 10 µm (PM_{10})	Dwyer	1221-36-W/M -	Technology Promotion Association (Thailand-Japan)	25P1538	25 Apr 25	24 Apr 26	-
3	Aneroid Barometer	Total Suspended Particulate (TSP) Particulate Matter < 10 µm (PM_{10})	Barigo, Germany	-	Technology Promotion Association (Thailand-Japan)	25P1376	17 Apr 25	16 Apr 26	-
4	Dial Thermo-Hygrometer	Total Suspended Particulate (TSP) Particulate Matter < 10 µm (PM_{10})	Barigo, Germany	-	Technology Promotion Association (Thailand-Japan)	25H806	10 Apr 25	9 Apr 26	-
5	Nitrogen Dioxide Analyzer	Nitrogen Dioxide	Thermo Scientific	42i CM19050150	UAE Consultant Co.,Ltd.	07052025	7 May 25	6 May 26	-
6	Nitrogen Dioxide Analyzer	Nitrogen Dioxide	Thermo Scientific	42i CM22387035	UAE Consultant Co.,Ltd.	02052025	2 May 25	1 May 26	-
7	Nitrogen Dioxide Analyzer	Nitrogen Dioxide	Thermo Scientific	42i CM22387037	UAE Consultant Co.,Ltd.	02052025	2 May 25	1 May 26	-
8	Nitrogen Dioxide Analyzer	Nitrogen Dioxide	Thermo Scientific	42i CM22387039	UAE Consultant Co.,Ltd.	12052025	12 May 25	11 May 26	-
9	Nitrogen Dioxide Analyzer	Nitrogen Dioxide	Thermo Environmental Instrument	42C 42C-67174-356	UAE Consultant Co.,Ltd.	02052025	2 May 25	1 May 26	-
10	Nitrogen Dioxide Analyzer	Nitrogen Dioxide	Thermo Environmental Instrument	42C 42C-78933-390	UAE Consultant Co.,Ltd.	07052025	7 May 25	6 May 26	-
11	Nitrogen Dioxide Analyzer	Nitrogen Dioxide	Thermo Scientific	42i 1180540063	UAE Consultant Co.,Ltd.	02052025	2 May 25	1 May 26	-
12	Standard Gases (Mixture)	Nitrogen Dioxide	Airgas	EB0162121 2016PSIG	Airgas an Air Liquide company	E05NI91E15A0014	6 Jul 23	6 Jul 31	-
13	Carbon Monoxide Analyzer	Carbon Monoxide	Thermo Scientific	48i CM08140003	UAE Consultant Co.,Ltd.	04072025	4 Jul 25	3 Jul 26	-
14	Carbon Monoxide Analyzer	Carbon Monoxide	Thermo Scientific	48i CM08140004	UAE Consultant Co.,Ltd.	04072025	4 Jul 25	3 Jul 26	-

List of Instruments Certification for Air & Noise Quality Analysis

No.	Instrument/Equipment	Parameter	Manufacturer	Model/Serial No.	Calibrator	Certification No.	Date of Calibration	Due date of Calibration	Remark
Ambient									
15	Carbon Monoxide Analyzer	Carbon Monoxide	Thermo Scientific	48i 1180540068	UAE Consultant Co.,Ltd.	11072025	11 Jul 25	10 Jul 26	-
16	Carbon Monoxide Analyzer	Carbon Monoxide	Thermo Scientific	48i 1180540069	UAE Consultant Co.,Ltd.	17072025	17 Jul 25	16 Jul 26	-
17	Carbon Monoxide Analyzer	Carbon Monoxide	Thermo Scientific	48i 1180540074	UAE Consultant Co.,Ltd.	09072025	9 Jul 25	8 Jul 26	-
18	Carbon Monoxide Analyzer	Carbon Monoxide	Horiba	APMA-370 YN43AG7T	UAE Consultant Co.,Ltd.	17072025	17 Jul 25	16 Jul 26	-
19	Carbon Monoxide Analyzer	Carbon Monoxide	Horiba	APMA-370 YRLHTB7G	UAE Consultant Co.,Ltd.	11072025	11 Jul 25	10 Jul 26	-
20	Standard Gases (Mixture)	Carbon Monoxide	Airgas	EB0162121 2016PSIG	Airgas an Air Liquide company	E05NI91E15A0014	6 Jul 23	6 Jul 31	-

JNAC
JIRANATEE ASSOCIATES CO.,LTD.

Jiranatee Associates Co.,Ltd
63/14-15, 67/35-36
Petchkasem 7,7/1, Rd. Watthapra, Bangkokyai,
Bangkok 10600 (Thailand)
Tel: +66086820812
Mobile: +66863999453
E-mail: jnac-calibration@jiranatee.com
Web site: www.jiranatee.com

Accredited calibration laboratory
ISO/IEC 17025:2017
NSC-TISI-TIS 17025
CALIBRATION 0367

Flow measurement laboratory
Calibration services department.

NSC – TISI – TIS 17025
CALIBRATION 0367

CERTIFICATE OF CALIBRATION

Certificate No. : COF-024-68

MEASUREMENT ITEM	: Top Load Orifice
MANUFACTURER	: Andersen Instruments
MODEL/TYPE	: G25A
SERIAL NUMBER	: 1270
ID NUMBER	: UAE.ANV.009/2542
CONDITION AS-RECEIVED	: Used item
CUSTOMER	: United Analyst and Engineering Consultant Co., Ltd. 81 Soi Udomsuk 41, Sukhumvit Road, Bangchak, Phrakhanong, Bangkok 10260
RECEIVED DATE	: 18 Jun 2025
MEASUREMENT DATE	: 26 Jun 2025
ISSUE DATE	: 26 Jun 2025

ENVIRONMENTAL CONDITIONS:
Ambient condition in the laboratory are as follow:

Temperature	: 23.0 ± 3.0	°C
Relative Humidity	: 55.0 ± 15.0	%RH
Atmospheric Pressure	: 1010 ± 10	hPa

CALIBRATION CONDITION:

Preconditioning	: 24 hours at ambient conditions.
Measurement Condition	: The average values during measurement are 22.9 °C and 53.4 %RH.

NOTED: *The certificate is valid only to the item calibrated on date and place of calibration.*

TABULATION OF RESULTS:
The table on next page give the measured values.

Calibration procedure:
The Orifice gas flow device was calibrated against Standard Rotary Displacement Meter (Roots Meter) Model G65/IMC/NO.gas. The MI-CL-004 was used as a calibration guideline.

Traceability:
This certificate provides a traceability of the measurement to recognized the national standards and to realization of the international system of units (SI) through the NIMT (National Metrology Institute of Thailand) via Certificate number: MP-0016-25.

Uncertainty of Measurement:
The reported uncertainty of measurement is based on the standard uncertainty multiplied by a coverage factor k=2, Which for a normal distribution corresponds to a coverage probability of approximately 95%. The standard uncertainty has been determined in accordance with the GUM 'Evaluation of measurement data - Guide to the expression of uncertainty in measurement'

[redacted]

JNAC JIRANATEE ASSOCIATES CO.,LTD.

Approved signatory:..... [redacted]

เอกสารไม่ควบคุม

THIS CERTIFICATE OF CALIBRATION MAY NOT BE REPRODUCED EXCEPT IN FULL UNLESS PERMISSION FOR REPRODUCTION HAS BEEN OBTAINED IN WRITING FROM THE LABORATORY

JNAC
JIRANATEE ASSOCIATES CO.,LTD.

MEASUREMENT RESULTS:

The Orifice gas flow device was calibrated by direct comparison method with the Standard Rotary Displacement Meter (Roots Meter). The Humid air was used as a medium in the system. The standard conditions are 25°C (298.15 K) and 760 mmHg for standard temperature and standard pressure respectively.

Table 1: The results of Q Standard calibration data

Plate	Flow rate m^3/min	Pressure [Pa] mmHg	Temperature [Ta] °C	Temperature [Tm] °C	Δp_meter mmHg	Δp_Orifice inH_2O	Y	Standard Flow [Q_s] m^3/min
1	0.703	754.416	23.21	22.61	47.031	1.691	1.299	0.660
2	1.002	754.401	23.74	23.07	52.009	3.402	1.842	0.932
3	1.118	754.433	23.82	23.28	35.470	4.453	2.107	1.064
4	1.169	754.534	23.79	23.25	26.488	4.991	2.230	1.126
5	1.411	754.354	23.68	23.02	26.272	7.325	2.702	1.360

Slope (m):	2.00231	
Intercept (b):	-0.02296	
Correlation coefficient (r):	0.99986	
Uncertainty (k=2):	0.015	m^3/min

Table 2: The results of Q actual calibration data

Plate	Flow rate m^3/min	Pressure [Pa] mmHg	Temperature [Ta] °C	Temperature [Tm] °C	Δp_meter mmHg	Δp_Orifice inH_2O	Y	Standard Flow [Q_a] m^3/min
1	0.703	754.416	23.21	22.61	47.031	1.691	0.815	0.661
2	1.002	754.401	23.74	23.07	52.009	3.402	1.157	0.935
3	1.118	754.433	23.82	23.28	35.470	4.453	1.324	1.067
4	1.169	754.534	23.79	23.25	26.488	4.991	1.401	1.130
5	1.411	754.354	23.68	23.02	26.272	7.325	1.698	1.364

Slope (m):	1.25409	
Intercept (b):	-0.01439	
Correlation coefficient (r):	0.99986	
Uncertainty (k = 2):	0.015	m^3/min

End of Certificate of Calibration

JNAC JIRANATEE ASSOCIATES CO.,LTD.

เอกสารไม่ควบคุม

TECHNOLOGY PROMOTION ASSOCIATION (THAILAND-JAPAN)
CORPORATE SERVICES 3: EQUIPMENT CALIBRATION AND TESTING SERVICES
534/4 PATTANAKARN ROAD SOI 18, SUANLUANG, SUANLUANG, BANGKOK 10250
TEL. 0-2717-3000-24 FAX. 0-2719-9484

Certificate of Calibration

Certificate No. : 25P1538
Page : 1 of 2

Equipment :	U Tube Manometer
Manufacturer:	Dwyer
Model :	1221-36-W/M
Serial No.:	-
ID No.:	UAE.EMA2.094/2555
Condition As-Received:	Used Item
Received Date:	04 April 2025
Calibration Date:	25 April 2025
Reference:	2504-0192WSC
Ambient Temperature:	(23 ± 2) °C
Relative Humidity:	(50 ± 15) %
Atmospheric Pressure:	1007 mbar

This certificate may not be reproduced other than in full, except with the prior written approval of the head of Corporate Services 3: Equipment Calibration and Testing Services.

Submitted by: United Analyst and Engineering Consultant Co.,Ltd.
81 Soi Udomsuk 41, Sukhumvit Road, Bangchak, Phrakhanong, Bangkok 10260

Procedure used: The calibration was conducted by direct comparison method against Pressure Measuring Instruments Standard according to calibration procedure CP-P04, using " DKD-R 6-1 ; Calibration of Pressure Gauges " as a guidelines.

Condition of this result of calibration

1.Reference standards instruments :

Instrument	Model	Serial No.	Certificate No.	Due Date
1) Pressure Calibrator	PC106P	1189	MP-0218-24	24 Sep 2025

2.This result of calibration was made on requested at the point specified by customer.
3.Scale and conversion factor is 1 kPa = 4.0146293 inH_2O
4.This instrument was used clean air as pressure media.
5.This instrument was calibrated by applied pressure to high-port (+) side and low-port (-) side open to atmospheric pressure.
6.This instrument was installed in vertical orientation and top of the pressure port was used as the reference level.
7.The certificate is valid only to the item calibrated on date and place of calibration.
8.This Certification is traceable to the International System of Unit maintained through:-
-National Institute of Metrology (Thailand), NSC-ONSC Accredited No. Calibration 0144

Calibrated by : [redacted]
Issue Date : 28 April 2025

Approved Signatory : [redacted]

เอกสารไม่ควบคุม

Result of calibration:- Without adjustment
Function:- Pressure Measurement
Increasing Pressure

Range : 0 inH_2O to 36 inH_2O
Scale Interval : 0.1 inH_2O (The Second Estimate)

Applied Pressure	UUC Indication High-port side	UUC Indication Low-port side	ΔP	Error
0.00	0.00	0.00	0.00	0.00
2.00	1.00	-1.00	2.00	0.00
4.00	2.00	-2.00	4.00	0.00
6.00	3.00	-3.00	6.00	0.00
8.00	4.00	-4.00	8.00	0.00
10.00	5.00	-5.00	10.00	0.00
12.00	6.00	-6.00	12.00	0.00
14.00	7.00	-7.00	14.00	0.00
16.00	8.00	-8.00	16.00	0.00
18.00	9.00	-9.05	18.05	0.05
20.00	10.00	-10.05	20.05	0.05
22.00	11.00	-11.05	22.05	0.05
24.00	12.05	-12.05	24.10	0.10
26.00	13.05	-13.10	26.15	0.15
28.00	14.05	-14.10	28.15	0.15
30.00	15.00	-15.10	30.10	0.10
32.00	16.00	-16.10	32.10	0.10
34.00	17.00	-17.15	34.15	0.15
35.70	17.90	-18.00	35.90	0.20

The uncertainty of measurement was ± 0.11 inH_2O
* ΔP = High-port side - Low-port side
* UUC = Unit Under Calibration
The reported uncertainty of measurement was based on a standard uncertainty multiplied by a coverage factor k = 2, providing a level of confidence of approximately 95 %.

-o0o-

เอกสารไม่ควบคุม

TECHNOLOGY PROMOTION ASSOCIATION (THAILAND-JAPAN)
CORPORATE SERVICES 3: EQUIPMENT CALIBRATION AND TESTING SERVICES
534/4 PATTANAKARN ROAD SOI 18, SUANLUANG, SUANLUANG, BANGKOK 10250
TEL. 0-2717-3000-24 FAX. 0-2719-9484

NSC-TISI-TISI17025 CALIBRATION 0008

Certificate of Calibration

Certificate No. : 25P1376
Page : 1 of 2

Equipment : Aneroid Barometer
Manufacturer: Barigo
Model : -
Serial No.: -
ID No.: UAE.ANV.012/2547
Condition As-Received: Used Item
Received Date: 04 April 2025
Calibration Date: 17 April 2025

This certificate may not be reproduced other than in full, except with the prior written approval of the head of Corporate Services 3: Equipment Calibration and Testing Services.

Reference: 2504-0196WSC
Ambient Temperature: (23 ± 2) °C
Relative Humidity: (50 ± 15) %
Atmospheric Pressure: 1006 mbar

Submitted by: United Analyst and Engineering Consultant Co.,Ltd.
81 Soi Udomsuk 41, Sukhumvit Road, Bangchak, Phrakhanong, Bangkok 10260

Procedure used: The calibration was conducted by direct comparison method against Pressure Measuring Instruments Standard according to calibration procedure CP-P10, using " DKD-R 6-1 ; Calibration of Pressure Gauges " as a guidelines.

Condition of this result of calibration

1.Reference standards instruments :

Instrument	Model	Serial No.	Certificate No.	Due Date
1) Standard Barometer	DPI142	1422505046	MP-0133-24	15 May 2025

2.This instrument was installed in vertical orientation and center of the dial was used as the reference level.
3.This result of calibration was made on requested at the point specified by customer.
4.Scale and conversion factor is 1 kPa = 7.50062 mmHg
5.This result of calibration instrument was in absolute pressure.
6.This instrument was used clean air as pressure media.
7.The certificate is valid only to the item calibrated on date and place of calibration.
8.This Certification is traceable to the International System of Unit maintained through:-
-National Institute of Metrology Thailand (NIMT)

Calibrated by : [redacted]
Issue Date : 21 April 2025
Approved Signatory : [redacted]

เอกสารไม่ควบคุม

Cert.No.: 25P1376
Page: 2 of 2

Result of calibration:- Without adjustment Range : 720 mmHg to 780 mmHg
Function:- Absolute Pressure Measurement Scale Interval : 1 mmHg (The Fifth Estimate)

Increasing Pressure

Applied Pressure (mmHg)	719.79	731.30	741.39	750.93	761.77	772.78	784.62
UUC* Indication (mmHg)	720.0	730.0	740.0	750.0	760.0	770.0	780.0
Error (mmHg)	0.21	-1.30	-1.39	-0.93	-1.77	-2.78	-4.62

Decreasing Pressure

Applied Pressure (mmHg)	784.62	772.81	761.66	751.06	741.15	731.05	720.74
UUC* Indication (mmHg)	780.0	770.0	760.0	750.0	740.0	730.0	720.0
Error (mmHg)	-4.62	-2.81	-1.66	-1.06	-1.15	-1.05	-0.74

The uncertainty of measurement was ± 0.24 mmHg
* UUC = Unit Under Calibration
The reported uncertainty of measurement was based on a standard uncertainty multiplied by a coverage factor $k = 2$, providing a level of confidence of approximately 95 %.

-o0o-

เอกสารไม่ควบคุม

TECHNOLOGY PROMOTION ASSOCIATION (THAILAND-JAPAN)
CORPORATE SERVICES 3: EQUIPMENT CALIBRATION AND TESTING SERVICES
534/4 PATTANAKARN ROAD SOI 18, SUANLUANG, SUANLUANG, BANGKOK 10250
TEL. 0-2717-3000-24 FAX. 0-2719-9484

NSC-TISI-TISI17025 CALIBRATION 0008

Certificate of Calibration

Certificate No. : 25H806
Page : 1 of 2

Equipment : Dial Thermo-Hygrometer
Manufacturer: Barigo
Model : -
Serial No.: -
ID No.: UAE.ANV.001/2548
Condition As-Received: Used Item
Received Date: 04 April 2025
Calibration Date: 10 April 2025 to 17 April 2025

This certificate may not be reproduced other than in full, except with the prior written approval of the head of Corporate Services 3: Equipment Calibration and Testing Services.

Reference: 2504-0193WSC
Ambient Temperature: (25 ± 3) °C
Relative Humidity: (50 ± 20) %

Submitted by: United Analyst and Engineering Consultant Co.,Ltd.
81 Soi Udomsuk 41, Sukhumvit Road, Bangchak, Phrakhanong, Bangkok 10260

Procedure used: Calibration were conducted using in-house calibration procedure CP-H02 according to comparison with standard chilled mirror sensor for humidity measurement function and comparison with standard temperature probe for temperature measurement function into humidity / temperature chamber.

Condition of this result of calibration

1.Reference standards instruments :

Instrument	Model	Serial No.	Certificate No.	Due Date
1) Chilled Mirror Hygrometer	Dew Master	44730	22688	10 Sep 2025
2) Handheld Thermometer With Sensor	1521	A5A339	24I1176	25 Oct 2025

2.The certificate is valid only to the item calibrated on date and place of calibration.
3.This Certification is traceable to the International System of Unit maintained through:-
-Thunder Scientific Corporation, NVLAB Accreditation No. Calibration 200582-0
-Technology Promotion Association (Thailand-Japan), NSC-ONSC Accredited No. Calibration 0008

Calibrated by : [redacted]
Issue Date : 18 April 2025
Approved Signatory : [redacted]

เอกสารไม่ควบคุม

Cert. No.: 25H806
Page.: 2 of 2

Result of Calibration:- Without Adjustment
Function: Humidity Measurement.

Reference Temperature (°C)	Standard Humidity (%R.H.)	UUC* Reading (%R.H.)	Correction (%R.H.)	Uncertainty of Measurement (±%R.H.)
25.0	40.1	40	0.1	1.7
25.0	60.0	60	0.0	1.8
25.0	80.0	80	0.0	1.9

Result of Calibration:- Without Adjustment
Function: Temperature Measurement.

Standard Temperature (°C)	UUC* Reading (°C)	Correction (°C)	Uncertainty of Measurement (±°C)
20.012	20.5	-0.488	0.72
25.034	25.0	0.034	0.72
30.032	30.0	0.032	0.72
35.022	34.5	0.522	0.72
40.040	39.0	1.040	0.72

UUC* : Unit Under Calibration
The reported uncertainty of measurement was base on standard uncertainty multiplied by coverage factor k = 2.00, providing confidence level approximately 95%.

-o0o-

เอกสารไม่ควบคุม

United Analyst and Engineering Consultant Co., Ltd.
3 Soi Udomsuk 41, Sukhumvit Road, Bangchak, Phrakhanong, Bangkok 10260
Tel. 0 2763 2828 Fax 0 2763 2800 www.uaeconsultant.com E-mail: uae@uaeconsultant.com

MULTI-POINT GAS TEST REPORT

Test Date : May 7,2025

Equipment :	Gas Analyzer (NO_2)	**Model :**	42i
Manufacturer :	Thermo Scientific	**Serial Number :**	CM19050150

Standard Gas Concentration			Dilutor Detail	
Sulphur Dioxide (SO_2)	42.89	PPM	Manufacturer :	Thermo Scientific
Nitric Oxide (NO)	46.77	PPM	Model :	146i
Methane (CH_4)	-	PPM	Serial Number :	1180540071
Carbon Monoxide (CO)	965.9			
Cylinder No. :	EB0159156			
Expiration Date :	Nov 06,2026			

Multi-point gas test data

Reference Value (ppb)			Analyzer Display (ppb)	Difference Error	Percent Error	[% Error]
Level 1	Zero	0.0	0.0	0.00	0.00	0.00
Level 2	20.00%	100.0	100.7	0.70	0.70	0.70
Level 3	40.00%	200.0	200.9	0.90	0.45	0.45
Level 4	60.00%	300.0	300.5	0.50	0.17	0.17
Level 5	80.00%	400.0	400.0	0.00	0.00	0.00
Remark : Measuring Range		500.0 ppb		Average Difference (%)		0.26
:Acceptable Limit ± 5%						

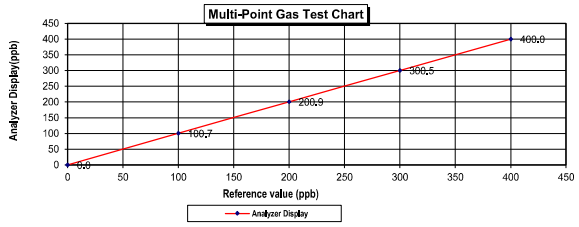

[redacted]
7 / 05 / 2025

[redacted]
7 / May / 2025

เอกสารไม่ควบคุม

United Analyst and Engineering Consultant Co., Ltd.
3 Soi Udomsuk 41, Sukhumvit Road, Bangchak, Phrakhanong, Bangkok 10260
Tel. 0 2763 2828 Fax 0 2763 2800 www.uaeconsultant.com E-mail: uae@uaeconsultant.com

MULTI-POINT GAS TEST REPORT

Test Date : May 2,2025

Equipment :	Gas Analyzer (NO_2)	**Model :**	42i
Manufacturer :	Thermo Scientific	**Serial Number :**	CM22387035

Standard Gas Concentration			Dilutor Detail	
Sulphur Dioxide (SO_2)	42.89	PPM	Manufacturer :	Thermo Scientific
Nitric Oxide (NO)	46.77	PPM	Model :	146i
Methane (CH_4)	-	PPM	Serial Number :	1180540071
Carbon Monoxide (CO)	965.9			
Cylinder No. :	EB0159156			
Expiration Date :	Nov 6,2026			

Multi-point gas test data

Reference Value (ppb)			Analyzer Display (ppb)	Difference Error	Percent Error	[% Error]
Level 1	Zero	0.0	0.3	0.30	0.30	0.30
Level 2	20.00%	100.0	100.7	0.70	0.70	0.70
Level 3	40.00%	200.0	200.7	0.70	0.35	0.35
Level 4	60.00%	300.0	300.9	0.90	0.30	0.30
Level 5	80.00%	400.0	400.0	0.00	0.00	0.00
Remark : Measuring Range		500.0 ppb		Average Difference (%)		0.33
:Acceptable Limit ± 5%						

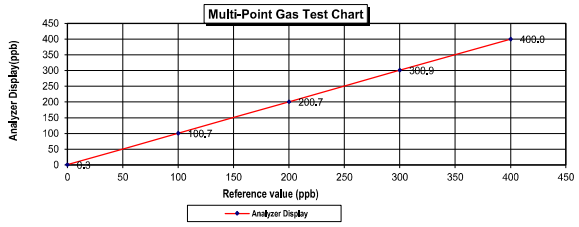

[redacted]
2 / 05 / 2025

[redacted]
2 / May / 2025

เอกสารไม่ควบคุม

United Analyst and Engineering Consultant Co., Ltd.
3 Soi Udomsuk 41, Sukhumvit Road, Bangchak, Phrakhanong, Bangkok 10260
Tel. 0 2763 2828 Fax 0 2763 2800 www.uaeconsultant.com E-mail: uae@uaeconsultant.com

MULTI-POINT GAS TEST REPORT

Test Date : May 2,2025

Equipment :	Gas Analyzer (NO_2)	**Model :**	42i
Manufacturer :	Thermo Scientific	**Serial Number :**	CM22387037

Standard Gas Concentration			Dilutor Detail	
Sulphur Dioxide (SO_2)	42.89	PPM	Manufacturer :	Thermo Scientific
Nitric Oxide (NO)	46.77	PPM	Model :	146i
Methane (CH_4)	-	PPM	Serial Number :	1180540071
Carbon Monoxide (CO)	965.9			
Cylinder No. :	EB0159156			
Expiration Date :	Nov 6,2026			

Multi-point gas test data

Reference Value (ppb)			Analyzer Display (ppb)	Difference Error	Percent Error	[% Error]
Level 1	Zero	0.0	0.2	0.20	0.20	0.20
Level 2	20.00%	100.0	100.4	0.40	0.40	0.40
Level 3	40.00%	200.0	200.7	0.70	0.35	0.35
Level 4	60.00%	300.0	300.8	0.80	0.27	0.27
Level 5	80.00%	400.0	400.0	0.00	0.00	0.00
Remark : Measuring Range		500.0 ppb		Average Difference (%)		0.24
:Acceptable Limit ± 5%						

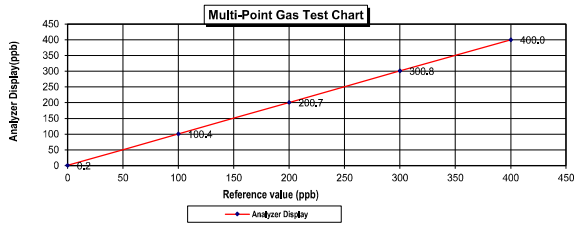

[redacted]
2 / 05 / 2025

[redacted]
2 / May / 2025

เอกสารไม่ควบคุม

United Analyst and Engineering Consultant Co., Ltd.
3 Soi Udomsuk 41, Sukhumvit Road, Bangchak, Phrakhanong, Bangkok 10260
Tel. 0 2763 2828 Fax 0 2763 2800 www.uaeconsultant.com E-mail: uae@uaeconsultant.com

MULTI-POINT GAS TEST REPORT

Test Date : May 12,2025

Equipment :	Gas Analyzer (NO_2)	**Model :**	42i
Manufacturer :	Thermo Scientific	**Serial Number :**	CM22387039

Standard Gas Concentration			Dilutor Detail	
Sulphur Dioxide (SO_2)	42.89	PPM	Manufacturer :	Thermo Scientific
Nitric Oxide (NO)	46.77	PPM	Model :	146i
Methane (CH_4)	-	PPM	Serial Number :	1180540071
Carbon Monoxide (CO)	965.9			
Cylinder No. :	EB0159156			
Expiration Date :	Nov 6,2026			

Multi-point gas test data

Reference Value (ppb)			Analyzer Display (ppb)	Difference Error	Percent Error	[% Error]
Level 1	Zero	0.0	0.0	0.00	0.00	0.00
Level 2	20.00%	100.0	100.6	0.60	0.60	0.60
Level 3	40.00%	200.0	200.7	0.70	0.35	0.35
Level 4	60.00%	300.0	300.8	0.80	0.27	0.27
Level 5	80.00%	400.0	400.0	0.00	0.00	0.00
Remark : Measuring Range		500.0 ppb		Average Difference (%)		0.24
:Acceptable Limit ± 5%						

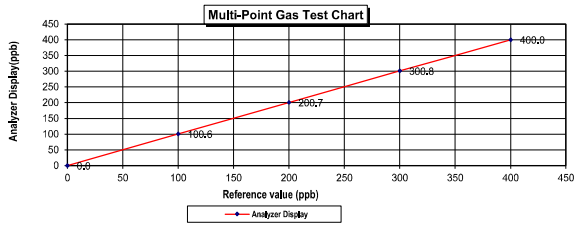

[redacted]
12 / 05 / 2025

[redacted]
7 / May / 2025

เอกสารไม่ควบคุม

United Analyst and Engineering Consultant Co., Ltd.
3 Soi Udomsuk 41, Sukhumvit Road, Bangchak, Phrakhanong, Bangkok 10260
Tel. 0 2763 2828 Fax 0 2763 2800 www.uaeconsultant.com E-mail: uae@uaeconsultant.com

MULTI-POINT GAS TEST REPORT

Test Date : May 2,2025

Equipment :	Gas Analyzer (NO_2)	**Model :**	42C
Manufacturer :	Thermo Environmental Instruments	**Serial Number :**	42C- 67174-356

Standard Gas Concentration			Dilutor Detail	
Sulphur Dioxide (SO_2)	42.89	PPM	Manufacturer :	Thermo Scientific
Nitric Oxide (NO)	46.77	PPM	Model :	146i
Methane (CH_4)	-	PPM	Serial Number :	1180540071
Carbon Monoxide (CO)	965.9			
Cylinder No. :	EB0159156			
Expiration Date :	Nov 06,2026			

Multi-point gas test data

Reference Value (ppb)			Analyzer Display (ppb)	Difference Error	Percent Error	[% Error]
Level 1	Zero	0.0	0.4	0.40	0.40	0.40
Level 2	20.00%	100.0	100.3	0.30	0.30	0.30
Level 3	40.00%	200.0	200.9	0.90	0.45	0.45
Level 4	60.00%	300.0	300.7	0.70	0.23	0.23
Level 5	80.00%	400.0	400.0	0.00	0.00	0.00
Remark : Measuring Range		500.0 ppb		Average Difference (%)		0.28
:Acceptable Limit ± 5%						

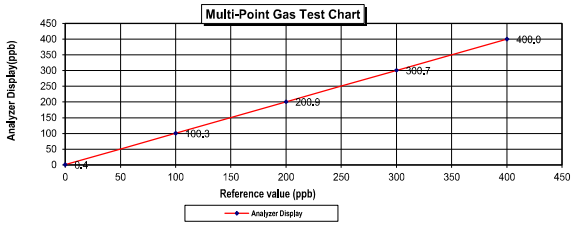

[redacted]
2 / 05 / 2025

[redacted]
2 / May / 2025

เอกสารไม่ควบคุม

United Analyst and Engineering Consultant Co., Ltd.
3 Soi Udomsuk 41, Sukhumvit Road, Bangchak, Phrakhanong, Bangkok 10260
Tel. 0 2763 2828 Fax 0 2763 2800 www.uaeconsultant.com E-mail: uae@uaeconsultant.com

MULTI-POINT GAS TEST REPORT

Test Date : May 7,2025

Equipment :	Gas Analyzer (NO_2)	**Model :**	42C
Manufacturer :	Thermo Environmental Instruments	**Serial Number :**	42C-78933-390

Standard Gas Concentration			Dilutor Detail	
Sulphur Dioxide (SO_2)	42.89	PPM	Manufacturer :	Thermo Scientific
Nitric Oxide (NO)	46.77	PPM	Model :	146i
Methane (CH_4)	-	PPM	Serial Number :	1180540071
Carbon Monoxide (CO)	965.9			
Cylinder No. :	EB0159156			
Expiration Date :	Nov 6,2026			

Multi-point gas test data

Reference Value (ppb)			Analyzer Display (ppb)	Difference Error	Percent Error	[% Error]
Level 1	Zero	0.0	0.0	0.00	0.00	0.00
Level 2	20.00%	100.0	100.3	0.30	0.30	0.30
Level 3	40.00%	200.0	201.1	1.10	0.55	0.55
Level 4	60.00%	300.0	300.9	0.90	0.30	0.30
Level 5	80.00%	400.0	400.0	0.00	0.00	0.00
Remark : Measuring Range		500.0 ppb		Average Difference (%)		0.23
:Acceptable Limit ± 5%						

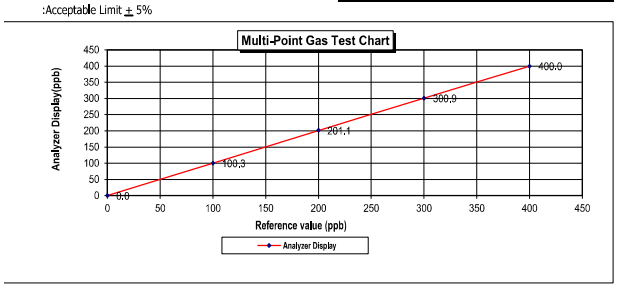

[redacted]
7 / 05 / 2025

[redacted]
7 / May / 2025

เอกสารไม่ควบคุม

United Analyst and Engineering Consultant Co., Ltd.
3 Soi Udomsuk 41, Sukhumvit Road, Bangchak, Phrakhanong, Bangkok 10260
Tel. 0 2763 2828 Fax 0 2763 2800 www.uaeconsultant.com E-mail: uae@uaeconsultant.com

MULTI-POINT GAS TEST REPORT

Test Date : May 2,2025

Equipment :	Gas Analyzer (NO_2)	**Model :**	42i
Manufacturer :	Thermo Scientific	**Serial Number :**	1180540063

Standard Gas Concentration			Dilutor Detail	
Sulphur Dioxide (SO_2)	42.89	PPM	Manufacturer :	Thermo Scientific
Nitric Oxide (NO)	46.77	PPM	Model :	146i
Methane (CH_4)	-	PPM	Serial Number :	1180540071
Carbon Monoxide (CO)	965.9			
Cylinder No. :	EB0159156			
Expiration Date :	Nov 6,2026			

Multi-point gas test data

Reference Value (ppb)			Analyzer Display (ppb)	Difference Error	Percent Error	[% Error]
Level 1	Zero	0.0	0.0	0.00	0.00	0.00
Level 2	20.00%	100.0	100.8	0.80	0.79	0.79
Level 3	40.00%	200.0	201.3	1.30	0.65	0.65
Level 4	60.00%	300.0	300.7	0.70	0.23	0.23
Level 5	80.00%	400.0	400.0	0.00	0.00	0.00
Remark : Measuring Range		500.0 ppb		Average Difference (%)		0.33
:Acceptable Limit ± 5%						

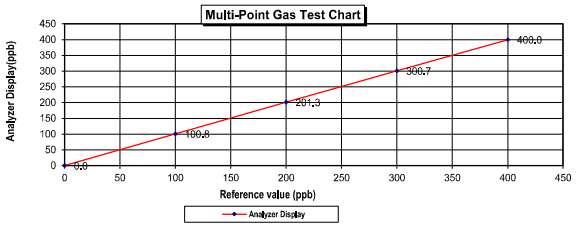

[redacted]
2 / 05 / 2025

[redacted]
2 / May / 2025

เอกสารไม่ควบคุม

Airgas
an Air Liquide company

Airgas Specialty Gases
Airgas USA LLC
6141 Easton Road
Plumsteadville, PA 18949
Airgas.com

CERTIFICATE OF ANALYSIS

Grade of Product: EPA PROTOCOL STANDARD

Customer:	AIR LIQUIDE (THAILAND) LTD--		
Part Number:	E05NI91E15A0014	Reference Number:	160-402772205-1
Cylinder Number:	EB0162121	Cylinder Volume:	144.0 CF
Laboratory:	124 - Plumsteadville - PA	Cylinder Pressure:	2016 PSIG
PGVP Number:	A12023	Valve Outlet:	660
Gas Code:	CO,CO2,NO,NOX,SO2,BALN	Certification Date:	Jul 06, 2023

Expiration Date: Jul 06, 2031

Certification performed in accordance with "EPA Traceability Protocol for Assay and Certification of Gaseous Calibration Standards (May 2012)" document EPA 600/R-12/531, using the assay procedures listed. Analytical Methodology does not require correction for analytical interference. This cylinder has a total analytical uncertainty as stated below with a confidence level of 95%. There are no significant impurities which affect the use of this calibration mixture. All concentrations are on a mole/mole basis unless otherwise noted. The results relate only to the items tested. The report shall not be reproduced except in full without approval of the laboratory. Do Not Use This Cylinder below 100 psig, i.e. 0.7 megapascals.

ANALYTICAL RESULTS

Component	Requested Concentration	Actual Concentration	Protocol Method	Total Relative Uncertainty	Assay Dates
NOX	100.0 PPM	100.4 PPM	G1	+/- 0.9% NIST Traceable	06/27/2023, 07/06/2023
NITRIC OXIDE	100.0 PPM	100.2 PPM	G1	+/- 0.9% NIST Traceable	06/27/2023, 07/06/2023
SULFUR DIOXIDE	100.0 PPM	100.0 PPM	G1	+/- 1.4% NIST Traceable	06/27/2023, 07/06/2023
CARBON MONOXIDE	200.0 PPM	199.2 PPM	G1	+/- 0.3% NIST Traceable	06/26/2023
CARBON DIOXIDE	8.000 %	7.982 %	G1	+/- 1.2% NIST Traceable	06/27/2023
NITROGEN	Balance				

CALIBRATION STANDARDS

Type	Lot ID	Cylinder No	Concentration	Uncertainty	Expiration Date
GMIS	104202308	CC754364	98.36 PPM NITRIC OXIDE/NITROGEN	+/- 0.4%	Jan 04, 2031
PRM	C2219101	APE1514048	100.19 PPM NITRIC OXIDE/NITROGEN	+/- 0.3%	Feb 28, 2025
GMIS	2023042525	CC754381	98.52 PPM NITRIC OXIDE/NITROGEN	+/-0.4%	Apr 25, 2031
PRM	12409	D913660	15.01 PPM NITROGEN DIOXIDE/AIR	+/- 1.5%	Feb 17, 2023
GMIS	153400202002	EB0130037	9.693 PPM NITROGEN DIOXIDE/NITROGEN	+/- 1.6%	Sep 29, 2025
NTRM	160102-22	KAL003820	97.69 PPM SULFUR DIOXIDE/NITROGEN	+/- 0.8%	Nov 01, 2027
CO	230601	CC745902	249.47 PPM CARBON MONOXIDE/NITROGEN	+/- 0.3%	Dec 09, 2028
NTRM	130606-02	CC411730	13.359 % CARBON DIOXIDE/NITROGEN	+/- 0.6%	May 14, 2025

The SRM, NTRM, PRM, or RGM noted above is only in reference to the GMIS used in the assay and not part of the analysis.

ANALYTICAL EQUIPMENT

Instrument/Make/Model	Analytical Principle	Last Multipoint Calibration
Nicolet iS50 FTIR AUP2010245 CO2	FTIR	Jun 15, 2023
SIEMENS ULTRAMAT6E N1-C8-180	NDIR	Jun 14, 2023
Nicolet iS50 FTIR AUP2010245 NO	FTIR	Jun 29, 2023
Nicolet iS50 FTIR AUP2010245 NO2	FTIR	Jun 15, 2023
Nicolet iS50 FTIR AUP2010245 SO2	FTIR	Jun 08, 2023

[redacted]
Approved for Release

เอกสารไม่ควบคุม

United Analyst and Engineering Consultant Co., Ltd.
3 Soi Udomsuk 41, Sukhumvit Road, Bangchak, Phrakhanong, Bangkok 10260
Tel. 0 2763 2828 Fax 0 2763 2800 www.uaeconsultant.com E-mail: uae@uaeconsultant.com

MULTI-POINT GAS TEST REPORT

Test Date : **July 4,2025**

Equipment :	Gas Analyzer (CO)	**Model :**	48i
Manufacturer :	Thermo Scientific	**Serial Number :**	CM08140003

Standard Gas Concentration			**Dilutor Detail**	
Sulphur Dioxide (SO_2)	42.89	PPM	Manufacturer :	Thermo Scientific
Nitric Oxide (NO)	46.77	PPM	Model :	146i
Methane (CH_4)	-	PPM	Serial Number :	1180540071
Carbon Monoxide (CO)	965.9	PPM		
Cylinder No. :	EB01159156			
Expiration Date :	Nov 06,2026			

Multi-point gas test data

Reference Value (ppm)			Analyzer Display (ppm)	Difference Error	Percent Error	[% Error]
Level 1	Zero	0.0	0.0	0.0	0.0	0.0
Level 2	20.00%	10.0	10.3	0.3	2.9	2.9
Level 3	40.00%	20.0	20.4	0.4	2.0	2.0
Level 4	60.00%	30.0	30.7	0.7	2.3	2.3
Level 5	80.00%	40.0	40.0	0.0	0.0	0.0
Remark : Measuring Range		50.0 ppm		Average Difference (%)		1.43
:Acceptable Limit ± 5%						

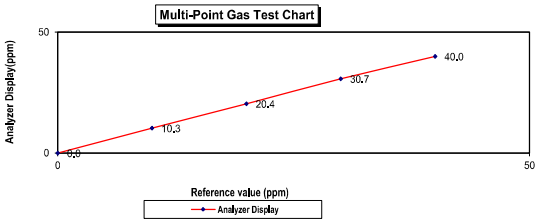

[redacted]
4 / 07 / 2568

[redacted]
4 / July / 2025

เอกสารไม่ควบคุม

United Analyst and Engineering Consultant Co., Ltd.
3 Soi Udomsuk 41, Sukhumvit Road, Bangchak, Phrakhanong, Bangkok 10260
Tel. 0 2763 2828 Fax 0 2763 2800 www.uaeconsultant.com E-mail: uae@uaeconsultant.com

MULTI-POINT GAS TEST REPORT

Test Date : **July 4,2025**

Equipment :	Gas Analyzer (CO)	**Model :**	48i
Manufacturer :	Thermo Scientific	**Serial Number :**	CM08140004

Standard Gas Concentration			**Dilutor Detail**	
Sulphur Dioxide (SO_2)	42.89	PPM	Manufacturer :	Thermo Scientific
Nitric Oxide (NO)	46.77	PPM	Model :	146i
Methane (CH_4)	-	PPM	Serial Number :	1180540071
Carbon Monoxide (CO)	965.9	PPM		
Cylinder No. :	EB01159156			
Expiration Date :	Nov 06,2026			

Multi-point gas test data

Reference Value (ppm)			Analyzer Display (ppm)	Difference Error	Percent Error	[% Error]
Level 1	Zero	0.0	0.0	0.0	0.0	0.0
Level 2	20.00%	10.0	10.7	0.7	6.5	6.5
Level 3	40.00%	20.0	20.3	0.3	1.5	1.5
Level 4	60.00%	30.0	30.7	0.7	2.3	2.3
Level 5	80.00%	40.0	40.0	0.0	0.0	0.0
Remark : Measuring Range		50.0 ppm		Average Difference (%)		2.06
:Acceptable Limit ± 5%						

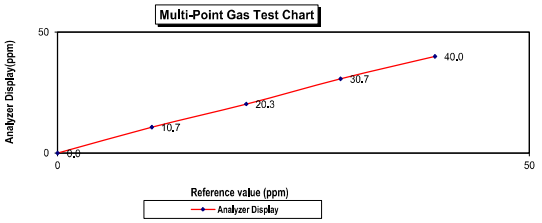

[redacted]
4 / 07 / 2568

[redacted]
4 / July / 2025

เอกสารไม่ควบคุม

United Analyst and Engineering Consultant Co., Ltd.
3 Soi Udomsuk 41, Sukhumvit Road, Bangchak, Phrakhanong, Bangkok 10260
Tel. 0 2763 2828 Fax 0 2763 2800 www.uaeconsultant.com E-mail: uae@uaeconsultant.com

MULTI-POINT GAS TEST REPORT

Test Date : **July 11,2025**

Equipment :	Gas Analyzer (CO)	**Model :**	48i
Manufacturer :	Thermo SCIENTIFIC	**Serial Number :**	1180540068

Standard Gas Concentration			**Dilutor Detail**	
Sulphur Dioxide (SO_2)	42.89	PPM	Manufacturer :	Thermo Scientific
Nitric Oxide (NO)	46.77	PPM	Model :	146i
Methane (CH_4)	-	PPM	Serial Number :	1180540071
Carbon Monoxide (CO)	965.9	PPM		
Cylinder No. :	EB01159156			
Expiration Date :	Nov 06,2026			

Multi-point gas test data

Reference Value (ppm)			Analyzer Display (ppm)	Difference Error	Percent Error	[% Error]
Level 1	Zero	0.0	0.0	0.0	0.0	0.0
Level 2	20.00%	10.0	10.9	0.9	8.3	8.3
Level 3	40.00%	20.0	20.7	0.7	3.4	3.4
Level 4	60.00%	30.0	30.7	0.7	2.3	2.3
Level 5	80.00%	40.0	40.0	0.0	0.0	0.0
Remark : Measuring Range		50.0 ppm		Average Difference (%)		2.78
:Acceptable Limit ± 5%						

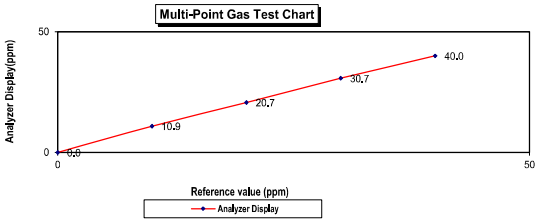

[redacted]
11 / 07 / 2568

[redacted]
11 / July / 2025

เอกสารไม่ควบคุม

United Analyst and Engineering Consultant Co., Ltd.
3 Soi Udomsuk 41, Sukhumvit Road, Bangchak, Phrakhanong, Bangkok 10260
Tel. 0 2763 2828 Fax 0 2763 2800 www.uaeconsultant.com E-mail: uae@uaeconsultant.com

MULTI-POINT GAS TEST REPORT

Test Date : **July 17,2025**

Equipment :	Gas Analyzer (CO)	**Model :**	48i
Manufacturer :	Thermo Scientific	**Serial Number :**	1180540069

Standard Gas Concentration			**Dilutor Detail**	
Sulphur Dioxide (SO_2)	42.89	PPM	Manufacturer :	Thermo Scientific
Nitric Oxide (NO)	46.77	PPM	Model :	146i
Methane (CH_4)	-	PPM	Serial Number :	1180540071
Carbon Monoxide (CO)	965.9	PPM		
Cylinder No. :	EB0159156			
Expiration Date :	Nov 06,2026			

Multi-point gas test data

Reference Value (ppm)			Analyzer Display (ppm)	Difference Error	Percent Error	[% Error]
Level 1	Zero	0.0	0.0	0.0	0.0	0.0
Level 2	20.00%	10.0	10.7	0.7	6.5	6.5
Level 3	40.00%	20.0	20.4	0.4	2.0	2.0
Level 4	60.00%	30.0	30.5	0.5	1.6	1.6
Level 5	80.00%	40.0	40.0	0.0	0.0	0.0
Remark : Measuring Range		50.0 ppm		Average Difference (%)		2.03
:Acceptable Limit ± 5%						

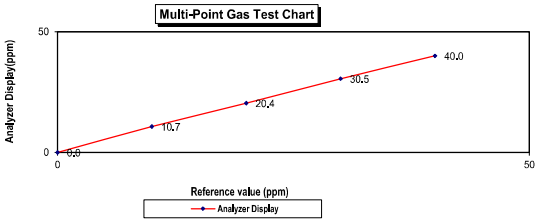

[redacted]
17 / 07 / 2568

[redacted]
17 / July / 2025

เอกสารไม่ควบคุม

United Analyst and Engineering Consultant Co., Ltd.
3 Soi Udomsuk 41, Sukhumvit Road, Bangchak, Phrakhanong, Bangkok 10260
Tel. 0 2763 2828 Fax 0 2763 2800 www.uaeconsultant.com E-mail: uae@uaeconsultant.com

MULTI-POINT GAS TEST REPORT

Test Date : July 9,2025

Equipment :	Gas Analyzer (CO)	**Model :**	48i
Manufacturer :	Thermo Scientific	**Serial Number :**	1180540074

Standard Gas Concentration			**Dilutor Detail**	
Sulphur Dioxide (SO_2)	42.89	PPM	Manufacturer :	Thermo Scientific
Nitric Oxide (NO)	46.77	PPM	Model :	146i
Methane (CH_4)	-	PPM	Serial Number :	1180540071
Carbon Monoxide (CO)	965.9	PPM		
Cylinder No. :	EB01159156			
Expiration Date :	Nov 06,2026			

Multi-point gas test data

Reference Value (ppm)			Analyzer Display (ppm)	Difference Error	Percent Error	[% Error]
Level 1	Zero	0.0	0.0	0.0	0.0	0.0
Level 2	20.00%	10.0	10.6	0.6	5.7	5.7
Level 3	40.00%	20.0	20.7	0.7	3.4	3.4
Level 4	60.00%	30.0	30.4	0.4	1.3	1.3
Level 5	80.00%	40.0	40.0	0.0	0.0	0.0
Remark : Measuring Range		50.0 ppm		Average Difference (%)		2.07

:Acceptable Limit ± 5%

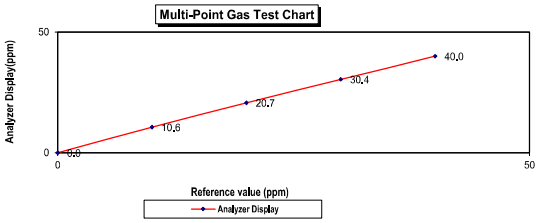

[redacted]
.....9...../.....07...../...2568..

[redacted]
.....9...../.....July...../...2025..

เอกสารไม่ควบคุม

United Analyst and Engineering Consultant Co., Ltd.
3 Soi Udomsuk 41, Sukhumvit Road, Bangchak, Phrakhanong, Bangkok 10260
Tel. 0 2763 2828 Fax 0 2763 2800 www.uaeconsultant.com E-mail: uae@uaeconsultant.com

MULTI-POINT GAS TEST REPORT

Test Date : July 17,2025

Equipment :	Gas Analyzer (CO)	**Model :**	APMA-370
Manufacturer :	HORIBA	**Serial Number :**	YN43AG7T

Standard Gas Concentration			**Dilutor Detail**	
Sulphur Dioxide (SO_2)	42.89	PPM	Manufacturer :	Thermo Scientific
Nitric Oxide (NO)	46.77	PPM	Model :	146i
Methane (CH_4)	-	PPM	Serial Number :	1180540071
Carbon Monoxide (CO)	965.9	PPM		
Cylinder No. :	EB0159156			
Expiration Date :	Nov 06,2026			

Multi-point gas test data

Reference Value (ppm)			Analyzer Display (ppm)	Difference Error	Percent Error	[% Error]
Level 1	Zero	0.0	0.0	0.0	0.0	0.0
Level 2	20.00%	10.0	10.7	0.7	6.5	6.5
Level 3	40.00%	20.0	20.9	0.9	4.3	4.3
Level 4	60.00%	30.0	30.7	0.7	2.3	2.3
Level 5	80.00%	40.0	40.0	0.0	0.0	0.0
Remark : Measuring Range		50.0 ppm		Average Difference (%)		2.63

:Acceptable Limit ± 5%

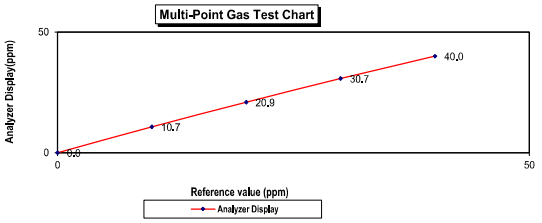

[redacted]
.....17...../.....07...../.....2568.

[redacted]
.....17...../.....July...../.....2025.

เอกสารไม่ควบคุม

United Analyst and Engineering Consultant Co., Ltd.
3 Soi Udomsuk 41, Sukhumvit Road, Bangchak, Phrakhanong, Bangkok 10260
Tel. 0 2763 2828 Fax 0 2763 2800 www.uaeconsultant.com E-mail: uae@uaeconsultant.com

MULTI-POINT GAS TEST REPORT

Test Date : July 11,2025

Equipment :	Gas Analyzer (CO)	**Model :**	APMA-370
Manufacturer :	HORIBA	**Serial Number :**	YRLHTB7G

Standard Gas Concentration			**Dilutor Detail**	
Sulphur Dioxide (SO_2)	42.89	PPM	Manufacturer :	Thermo Scientific
Nitric Oxide (NO)	46.77	PPM	Model :	146i
Methane (CH_4)	-	PPM	Serial Number :	1180540071
Carbon Monoxide (CO)	965.9	PPM		
Cylinder No. :	EB01159156			
Expiration Date :	Nov 06,2026			

Multi-point gas test data

Reference Value (ppm)			Analyzer Display (ppm)	Difference Error	Percent Error	[% Error]
Level 1	Zero	0.0	0.0	0.0	0.0	0.0
Level 2	20.00%	10.0	10.7	0.7	6.5	6.5
Level 3	40.00%	20.0	20.5	0.5	2.4	2.4
Level 4	60.00%	30.0	30.8	0.8	2.6	2.6
Level 5	80.00%	40.0	40.0	0.0	0.0	0.0
Remark : Measuring Range		50.0 ppm		Average Difference (%)		2.32

:Acceptable Limit ± 5%

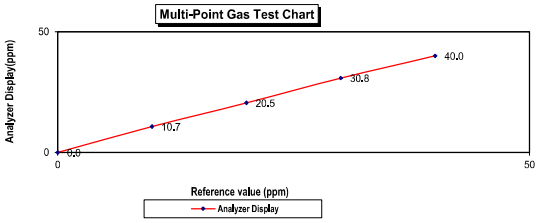

[redacted]
.....11...../.....07...../...2568..

[redacted]
.....11...../.....July...../...2025.

เอกสารไม่ควบคุม

List of Instruments Certification for Air & Noise Quality Analysis

No.	Instrument/Equipment	Parameter	Manufacturer	Model/Serial No.	Calibrator	Certification No.	Date of Calibration	Due date of Calibration	Remark
Ambient									
1	Sound Level Calibrator (Acoustic Calibrator)	Calibrate Sound Level Meter	Larson Davis	CAL200 21091	Innovative Instrument Co.,Ltd.	25-ACT-074	20 May 25	19 May 26	-
2	Sound Level Meter	$L_{Aeq\ 24\ hrs}$, $L_{Aeq\ 1\ hr}$, L_{Amax}, L_{A90}, L_{Adn}	Larson Davis	LxT2 0005288	Innovative Instrument Co.,Ltd.	25-SLM-242	29 Jul 25	28 Jul 27	-
3	Sound Level Meter	$L_{Aeq\ 24\ hrs}$, $L_{Aeq\ 1\ hr}$, L_{Amax}, L_{A90}, L_{Adn}	Larson Davis	LxT2 0005298	Electrical And Electronics Institute Foundation For Industrial Development	CP20240341EA	23 Sep 24	22 Sep 26	-
4	Sound Level Meter	$L_{Aeq\ 24\ hrs}$, $L_{Aeq\ 1\ hr}$, L_{Amax}, L_{A90}, L_{Adn}	Larson Davis	LxT2 0005299	Innovative Instrument Co.,Ltd.	25-SLM-273	11 Aug 25	10 Aug 27	-
5	Sound Level Meter	$L_{Aeq\ 24\ hrs}$, $L_{Aeq\ 1\ hr}$, L_{Amax}, L_{A90}, L_{Adn}	Larson Davis	LxT2 0005328	Electrical And Electronics Institute Foundation For Industrial Development	CP20250040EA	3 Feb 25	2 Feb 27	-
6	Sound Level Meter	$L_{Aeq\ 24\ hrs}$, $L_{Aeq\ 1\ hr}$, L_{Amax}, L_{A90}, L_{Adn}	Larson Davis	LxT2 0005341	Innovative Instrument Co.,Ltd.	25-SLM-339	9 Oct 25	8 Oct 26	-
7	Sound Level Meter	$L_{Aeq\ 24\ hrs}$, $L_{Aeq\ 1\ hr}$, L_{Amax}, L_{A90}, L_{Adn}	Larson Davis	LxT2 0005343	Innovative Instrument Co.,Ltd.	25-SLM-340	10 Oct 25	9 Oct 26	-
8	Sound Level Meter	$L_{Aeq\ 24\ hrs}$, $L_{Aeq\ 1\ hr}$, L_{Amax}, L_{A90}, L_{Adn}	Larson Davis	LxT2 0005349	Innovative Instrument Co.,Ltd.	25-SLM-337	9 Oct 25	8 Oct 26	-

Certificate of Calibration

Customer

Name : UNITED ANALYST AND ENGINEERING CONSULTANT CO.,LTD.

Address : 81 Soi Udomsuk 41, Sukhumvit Road, Bangchak, Prakanong, Bangkok 10260

Certificate No : 25-ACT-074

Request No : Req-2025-1018

Unit Under Calibration Details

Measurement item : Acoustic Calibrator

Manufacturer : LARSON DAVIS

Model : CAL200

Serial Number : 21091

ID : UAE.EFM.047/2566

Class : 1

Range : 94 , 114 dB / 1000 Hz

Instrument Status : Used

Calibration Environment and Details

Temperature : (23 ±2 °C)

Humidity : (50 ± 20 %RH)

Barometric Pressure : (1013 ±10.0 hPa)

Received Date : 9 May 2025

Calibration Date : 20 May 2025

Location of Calibration : LAB 1 Acoustic

Calibration Procedure : In-house method CP-ACT-02 based on IEC 60942:2017 Electroacoustics - Sound calibrators

Reference Standard	Model	Serial Number	Traceable	Due Calibration
Sound Calibrator	SV 35A	58079	EEI	12 June 2025
THD Multimeter	2015	1047765	NIMT	4 February 2026

Traceability : This certificate providoes traceability of measurement to recognized national standard, and to the realization of the international System of Units (SI).

Note

The reported uncertainty is based on standard uncertainty multiplied by the Coverage Factor k =2, providing a level of confidence approximately 95 %.

Calibrated By : [redacted]

Service Calibration Engineer

Approved By : [redacted]

Calibration Engineer Supervisor

Issue Date : 20 May 2025

เอกสารไม่ควบคุม

The results related only to the item calibrated. The certificate shall not be reproduced except in full, without written approval of the Innovative Instrument Co., Ltd

INNOVATIVE INSTRUMENT CALIBRATION LAB
INNOVATIVE INSTRUMENT CO., LTD. HEAD OFFICE
7/139 MOO 13, SOI SUNTINAKORN 11 TAMBON BANG KAEO,
AMPHOE BANG PHLI SAMUT PRAKAN PROVINCE 10540 THAILAND
TEL: 16610-2116-5860-1 FAX: 16610-2116-7140

Certificate No : 25-ACT-074

Request No : Req-2025-1018

Sound pressure level — **Calibration Results :** Without Adjustment

Calibration Range (dB)	Without Adjustment (dB)		Adjustment (dB)		Uncertainty (± dB)
	Measured	Deviated value	Measured	Deviated value	
94 dB / 1000 Hz	93.90	-0.10	-	-	0.11
114 dB / 1000 Hz	113.86	-0.14	-	-	0.11

Frequency of Sound pressure level

Calibration Range (Hz)	Without Adjustment		Adjustment		Uncertainty (± %)
	Measured (Hz)	Deviated value	Measured (Hz)	Deviated value	
94 dB / 1000 Hz	1000.0	0.00	-	-	0.01
114 dB / 1000 Hz	1000.0	0.00	-	-	0.010

Total Harmonic Distortion plus Noise of Sound pressure level (THD+N %)

Calibration Range (Hz)	Without Adjustment Measured (%)	Adjustment Measured (%)	Uncertainty (± %)
94 dB / 1000 Hz	1.89	-	0.17
114 dB / 1000 Hz	0.55	-	0.17

Note :

- The calibration results exclude the calibrator pressure correction
- The calibration results exclude the microphone volume correction

End of Calibration

เอกสารไม่ควบคุม

The results related only to the item calibrated. The certificate shall not be reproduced except in full, without written approval of the Innovative Instrument Co., Ltd.

FM-708-ACT-02 Rev.04 Issue date 17/2/25

INNOVATIVE INSTRUMENT CALIBRATION LAB
INNOVATIVE INSTRUMENT CO., LTD. HEAD OFFICE
7/139 MOO 13, SOI SUNTINAKORN 11 TAMBON BANG KAEO,
AMPHOE BANG PHLI SAMUT PRAKAN PROVINCE 10540 THAILAND
TEL: 16610-2116-5860-1 FAX: 16610-2116-7140

Certificate of Calibration

Customer

Name : UNITED ANALYST AND ENGINEERING CONSULTANT CO.,LTD.

Address : 81 Soi Udomsuk 41, Sukhumvit Road, Bangchak, Prakanong, Bangkok 10260

Certificate No : 25-SLM-242

Request No : Req-2025-1241

Unit Under Calibration Details

Measurement item : Sound Level Meter

Manufacturer : LARSON DAVIS

Model : LxT2

Serial Number : 0005288

ID : UAE.EFM.104/2562

Resolution : 0.1 dB

Microphone Class : 2

Microphone Model : 375B02

Microphone S/N : 011731

Preamplifier Model : PRMLxT2B

Preamplifier S/N : 056075

Instrument Status : Used

Calibration Environment and Details

Temperature : 23 °C ± 2 °C

Humidity : 50 %RH ± 20 %RH

Barometric Pressure : 1013 hPa ± 10 hPa

Received Date : 16 July 2025

Calibrated Date : 29 July 2025

Calibration Procedure : In-house method CP-SLM-01 based on IEC 61672-3 : 2013 Electroacoustics - Sound level meters - Part 3: Periodic tests

Location of Calibration : Lab Acoustic

Reference Standard

Instrument	Brand	Model	SN.	Due calibration	Tracebility
Multifunction Acoustic Calibrator	Bruel&Kjaer	4226	3412381	8 May 2026	NIMT
Audio Generator	Svantek	Svan401	131	15 October 2025	WK Electric

Note

The reported uncertainty is based on standard uncertainty multiplied by the Coverage Factor k =2, providing a level of confidence approximately 95 %.

Calibrated By : [redacted]

Service Calibration Engineer

Approved By : [redacted]

Calibration Engineer Supervisor

Issue Date : 29 July 2025

เอกสารไม่ควบคุม

The results related only to the item calibrated. The certificate shall not be reproduced except in full, without written approval of the Innovative Instrument Co., Ltd

INNOVATIVE INSTRUMENT CALIBRATION LAB
INNOVATIVE INSTRUMENT CO., LTD. HEAD OFFICE
7/139 MOO 13, SOI SUNTINAKORN 11 TAMBON BANG KAEO,
AMPHOE BANG PHLI SAMUT PRAKAN PROVINCE 10540 THAILAND
TEL: 16610-2116-5860-1 FAX: 16610-2116-7140

Certificate No : 25-SLM-242

Request No : Req-2025-1241

1. Indication at the calibration check frequency

UUC Setting FAST / A / 37-139 Calibrator Setting	Nominal Level (dB)	Before Adjust UUC (dB)	Before Adjust ERR (dB)	After Adjust UUC (dB)	After Adjust ERR (dB)	UNCERTAINTY (± dB)
1000 Hz 114 dB	114.68	115.2	0.52	114.7	0.02	0.20

Note : Absolute sensitivity was established by the use of Sound Calibrator Brand 3M, Model AC-300, SN. AC-300001087

2. Self-generated noise, Microphone installed

UUC Setting FAST / 37-139 UUC Weighting	Measured (dB)	UNCERTAINTY (± dB)
A	30.8	0.10

3. Self-generated noise, Microphone replaced by the electrical input signal device

UUC Setting FAST / 37-139 UUC Weighting	Measured (dB)	UNCERTAINTY (± dB)
A	30.6	0.10
C	30.2	0.10
Z	34.3	0.10

4. Acoustic signal test of frequency weightings (Without Windscreen)

UUC Setting FAST / 37-139 STD Setting	Deviation from various Frequency Weighting Respone curve A (dB)	C (dB)	Z (dB)	UNCERTAINTY (± dB)
125 Hz	0.1	0.1	0.1	0.60
1000 Hz	0.0	0.0	0.0	0.60
4000 Hz	1.6	1.6	1.6	0.60
8000 Hz	2.2	2.2	2.3	0.70

เอกสารไม่ควบคุม

The results related only to the item calibrated. The certificate shall not be reproduced except in full, without written approval of the Innovative Instrument Co., Ltd

Certificate No : 25-SLM-242

Request No : Req-2025-1241

5. Electrical signal test of frequency weightings, Weighting network respone with relative to 1 kHz

UUC Setting	Deviation from various Frequency			UNCERTAINTY
FAST / 37-139	Weighting Respone curve			
STD Setting	A (dB)	C (dB)	Z (dB)	(± dB)
63 Hz	-0.1	0.0	0.0	0.20
125 Hz	-0.1	0.1	0.0	
250 Hz	-0.1	0.0	0.0	
500 Hz	0.0	0.1	0.0	
1000 Hz	0.0	0.0	0.0	
2000 Hz	0.1	0.1	0.0	
4000 Hz	0.0	0.1	0.1	
8000 Hz	0.0	0.0	0.1	
16000 Hz	0.0	0.0	-0.1	

6. Frequency and time weightings at 1kHz

UUC Setting	STD	Measured		UNCERTAINTY
FAST / 37-139	REF	UUC	ERR	
UUC Weighting	(dB)	(dB)	(dB)	(± dB)
A	114.00	114.0	0.0	0.20
C	114.00	114.0	0.0	
Z	114.00	114.0	0.0	

UUC Setting	STD	Measured		UNCERTAINTY
37-139 / A	REF	UUC	ERR	
UUC Time Respone	(dB)	(dB)	(dB)	(± dB)
Fast	114.00	114.0	0.0	0.20
Slow	114.00	114.0	0.0	
Leq	114.00	114.0	0.0	

เอกสารไม่ควบคุม

The results related only to the item calibrated. The certificate shall not be reproduced except in full, without written approval of the Innovative Instrument Co., Ltd

INNOVATIVE INSTRUMENT CALIBRATION LAB
INNOVATIVE INSTRUMENT CO., LTD. HEAD OFFICE
7/139 MOO 13, SOI SUNTINAKORN 11 TAMBON BANG KAEO,
AMPHOE BANG PHLI SAMUT PRAKAN PROVINCE 10540 THAILAND
TEL: (6610-2116-5860-1 FAX: (6610-2116-7140

innovative instrument ilac-MRA ANAB ANSI National Accreditation Board ACCREDITED CALIBRATION LABORATORY

Certificate No : 25-SLM-242

Request No : Req-2025-1241

7. Long Term Stability

UUC Setting	Measured	UNCERTAINTY
FAST / A / 37-139	UUC	
STD Setting	(dB)	(± dB)
Initial	114.0	[redacted]
Final	114.0	
Deviated	0.0	0.10

8. Level linearity on the reference level range

UUC Setting	Anticipated	Deviation		UNCERTAINTY
FAST / A / 37-139	REF	UUC	ERR	
STD dB	(dB)	(dB)	(dB)	(± dB)
139.00	139	139.0	0.0	0.30
134.00	134	134.0	0.0	
129.00	129	129.0	0.0	
124.00	124	124.0	0.0	
119.00	119	119.0	0.0	
114.00	114	114.0	0.0	
109.00	109	109.0	0.0	
104.00	104	104.0	0.0	
99.00	99	99.0	0.0	
94.00	94	94.0	0.0	
89.00	89	89.0	0.0	
84.00	84	84.0	0.0	
79.00	79	79.0	0.0	
74.00	74	74.0	0.0	
69.00	69	69.0	0.0	
64.00	64	64.0	0.0	
59.00	59	59.0	0.0	
54.00	54	54.1	0.1	
49.00	49	49.1	0.1	
44.00	44	44.2	0.2	
40.00	40	40.5	0.5	

เอกสารไม่ควบคุม

The results related only to the item calibrated. The certificate shall not be reproduced except in full, without written approval of the Innovative Instrument Co., Ltd

FM-708-SLM-01 Rev.06 Issue date 17/2/25

INNOVATIVE INSTRUMENT CALIBRATION LAB
INNOVATIVE INSTRUMENT CO., LTD. HEAD OFFICE
7/139 MOO 13, SOI SUNTINAKORN 11 TAMBON BANG KAEO,
AMPHOE BANG PHLI SAMUT PRAKAN PROVINCE 10540 THAILAND
TEL: (6610-2116-5860-1 FAX: (6610-2116-7140

innovative instrument ilac-MRA ANAB ANSI National Accreditation Board ACCREDITED CALIBRATION LABORATORY

Certificate No : 25-SLM-242

Request No : Req-2025-1241

9. Level linearity including the level range control

UUC Setting	STD	Measured		UNCERTAINTY
FAST / A	REF	UUC	ERR	
UUC Range	(dB)	(dB)	(dB)	(± dB)
37-139	45.20	45.4	0.2	0.30
	114	114.0	0.0	

10. Tone burst response

UUC Setting	STD	Anticipated	Measured		UNCERTAINTY
A / 37-139	Toneburst	Ref	UUC	ERR	
UUC Time Respone	(ms)	(dB)	(dB)	(dB)	(± dB)
Fast	200	135.0	134.9	-0.1	0.20
	2	118.0	117.8	-0.2	
	0.25	109.0	108.7	-0.3	
Slow	200	128.6	128.4	-0.2	
	2	109.0	108.8	-0.2	
SEL	200	129.0	129.0	0.0	
	2	109.0	108.9	-0.1	
	0.25	100.0	99.8	-0.2	

11. Peak C Sound level

UUC Setting	Anticipated	Measured		UNCERTAINTY
FAST / C / 95-142	REF	UUC	ERR	
STD Setting	(dB)	(dB)	(dB)	(± dB)
Complete cycle	137.4	136.7	-0.70	0.20
Positive half cycle	136.4	136.1	-0.30	
Negative half cycle	136.4	136.1	-0.30	

เอกสารไม่ควบคุม

The results related only to the item calibrated. The certificate shall not be reproduced except in full, without written approval of the Innovative Instrument Co., Ltd

FM-708-SLM-01 Rev.06 Issue date 17/2/25

INNOVATIVE INSTRUMENT CALIBRATION LAB
INNOVATIVE INSTRUMENT CO., LTD. HEAD OFFICE
7/139 MOO 13, SOI SUNTINAKORN 11 TAMBON BANG KAEO,
AMPHOE BANG PHLI SAMUT PRAKAN PROVINCE 10540 THAILAND
TEL: (6610-2116-5860-1 FAX: (6610-2116-7140

innovative instrument ilac-MRA ANAB ANSI National Accreditation Board ACCREDITED CALIBRATION LABORATORY

Certificate No : 25-SLM-242

Request No : Req-2025-1241

12. Overload indication

UUC Setting	Measured	UNCERTAINTY
FAST / A / 37-139	UUC	
STD Setting	(dB)	(± dB)
Positive one-half cycle	142.5	[redacted]
Negative one-half cycle	142.4	
Deviated	0.1	0.20

13. High Level Stability

UUC Setting	Measured	UNCERTAINTY
FAST / A / 37-139	UUC	
STD Setting	(dB)	(± dB)
Initial	138.0	[redacted]
Final	138.0	
Deviated	0.0	0.10

End of Certificate

เอกสารไม่ควบคุม

The results related only to the item calibrated. The certificate shall not be reproduced except in full, without written approval of the Innovative Instrument Co., Ltd

FM-708-SLM-01 Rev.06 Issue date 17/2/25

ELECTRICAL AND ELECTRONICS INSTITUTE
FOUNDATION FOR INDUSTRIAL DEVELOPMENT
975 Moo 4, Bangpoo Industrial Estate, Soi 8, Sukhumvit Road km 37,
Phraek Sa, Mueang Samut Prakan, Samut Prakan 10280
Tel: +66 2709 4860 Fax: +66 2324 0917

NSC-TISI-TIS 17025
CALIBRATION 0119

Certificate No.: CP20240341EA
Operation No.: CP2024090312

Certificate of Calibration

Equipment:	Sound Level Meter
Manufacturer:	Larson Davis (Meter), PCB (Microphone), PCB (Preamplifier)
Model/Type:	LxT2 (Meter), 375B02 (Microphone), PRMLxT2B (Preamplifier)
Serial No.:	0005298 (Meter), 011741 (Microphone), 056088 (Preamplifier)
ID No.:	UAE.EFM.113/2562
Customer:	United Analyst and Engineering Consultant Co.,Ltd.
Address:	81 Soi Udomsuk 41, Sukhumvit Road, Bangchak Phrakhanong, Bangkok 10260
Received Date:	3 September 2024
Calibrated Date:	23 - 25 September 2024
Issued Date:	26 September 2024
Calibrated by:	[redacted]

Approved by: [redacted]
Group Manager

This report was prepared electronically using applicable electronic signature. Printing or copy of file are considered as a copy of the document.
The reported uncertainty of measurement was based on standard uncertainty multiplied by a coverage factor (k) providing a level of confidence of approximately 95%. This certificate may not be reproduced other than in full except with the prior written approval of the Electrical and Electronics Institute, Foundation for Industrial Development.

เอกสารไม่ควบคุม

Certificate No.: CP20240341EA

Calibration Report

Equipment:	Sound Level Meter
Manufacturer:	Larson Davis (Meter), PCB (Microphone), PCB (Preamplifier)
Model/Type:	LxT2 (Meter), 375B02 (Microphone), PRMLxT2B (Preamplifier)
Serial No.:	0005298 (Meter), 011741 (Microphone), 056088 (Preamplifier)
ID No.:	UAE.EFM.113/2562
Ambient Temperature:	(23 ± 2) °C
Relative Humidity:	(50 ± 15) %
Pressure:	(101.3 ± 1.5) kPa

Method of Calibration :-
IEC 61672-3:2013.

Condition of this result of calibration

1. Reference standards instrument :-

	Instrument	Model	Serial No.	Cert. No.	Due Date
1)	Standard microphone	4180	2787490	AA-1012-23	12 November 2024
2)	Arbitrary Function Generator	AFG2021	C010063	CK20240048EA	23 June 2025
3)	Programmable Attenuator	PA5	2755	EF-0040-23	1 October 2024
4)	6.5 Digit precision multimeter	8846A	9610014	CB20230200EA	15 November 2024
5)	Pressure humidity and Temperature Transmitter	PTU301	F0640002	CL1-P240022 CD20240180EA	20 March 2025 7 August 2025
6)	Performance Audio Analyzer	U8903B	MY56510003	CB20240035EB CK20240069EA	13 February 2025 19 September 2025

2. This result of calibration was found accurate as shown on date and place of calibration only.
3. This certification is traceable to the international system of unit maintained at :-
   Reference standards instrument for Acoustic function
   - National Institute of Metrology (Thailand)
   - Electrical and Electronics Institute; NSC Accredited Calibration No.0119
   Reference standards instrument for Electrical function
   - National Institute of Metrology (Thailand)
   - Electrical and Electronics Institute; NSC Accredited Calibration No.0119

Result of Calibration:-

Function : 1. Indication at the calibration check frequency

Reference Acoustic Signal (dB)	Measured value (dB)	Deviation (dB)	Acceptance limits (dB)
-	-	-	-

เอกสารไม่ควบคุม

Certificate No.: CP20240341EA

Calibration Report

Function : 2. Self-generated Noise

2.1 Microphone Installed

Measured value (dB)
31.1

2.2 Microphone replaced by the electrical input signal device

Frequency Weighting	Measured value (dB)
A-weighting	31.1
C-weighting	31.0
Z-weighting	36.5

Function : 3. Acoustical signal tests of frequency weightings (Without Windscreen)
Meter free-field acoustic response at a level of 84 dB.

Frequency (Hz)	Deviation from various Frequency Weighting Response Curve			
	C-Weighting (dB)	A-Weighting (dB)	Z-Weighting (dB)	Acceptance limits (dB)
125	0.2	0.1	0.1	±1.5
1000	0.3	0.3	0.3	±1.0
8000	1.3	1.2	1.3	±5.0

Function : 4. Electrical signal tests of frequency weightings
Weighting network response with relative to 1 kHz.

Frequency (Hz)	Deviation from various Frequency Weighting Response Curve			
	C-Weighting (dB)	A-Weighting (dB)	Z-Weighting (dB)	Acceptance limits (dB)
63	0.0	0.0	0.0	±2.0
125	0.0	0.0	-0.1	±1.5
250	0.0	0.0	0.0	±1.5
500	0.1	0.0	0.0	±1.5
1000	0.0	0.0	0.0	±1.0
2000	0.1	0.0	0.0	±2.0
4000	0.0	0.0	0.0	±3.0
8000	0.0	0.0	0.0	±5.0

Function : 5. Frequency and time weighting at 1 kHz

5.1 Frequency weighting at 1 kHz

Frequency Weighting	Measured value (dB)	Deviated value (dB)	Acceptance limits (dB)
C-weighting	94.0	0.0	±0.2
A-weighting	94.0	0.0	±0.2
Z-weighting	94.0	0.0	±0.2

เอกสารไม่ควบคุม

Certificate No.: CP20240341EA

Calibration Report

5.2 Time weighting at 1 kHz

Time Weighting	Measured value (dB)	Deviated value (dB)	Acceptance limits (dB)
Fast	94.0	0.0	±0.1
Slow	94.0	0.0	±0.1
LAeq	94.0	0.0	±0.1

Function : 6. Long-Term Stability
Long-term stability over 30 minutes, with steady 1 kHz signal at reference level.

Time Period to Apply Signal (min)	Reference SPL (dB)	Record SPL at Conclusion of Time Period (dB)	Deviated value (dB)	Acceptance limits (dB)
30	94.0	94.0	0.0	±0.3

Function : 7. Level Linearity on the reference level range

7.1 Level Linearity on the reference level range, Upper

Anticipated Value (dB)	Measured value (dB)	Deviated value (dB)	Acceptance limits (dB)
94.0	94.0	0.0	±1.1
99.0	99.0	0.0	±1.1
104.0	104.0	0.0	±1.1
109.0	109.0	0.0	±1.1
114.0	114.0	0.0	±1.1
119.0	119.0	0.0	±1.1
124.0	124.0	0.0	±1.1
129.0	129.0	0.0	±1.1
134.0	134.1	0.1	±1.1
139.0	139.1	0.1	±1.1
140.0	140.1	0.1	±1.1
141.0	141.1	0.1	±1.1
142.0	142.1	0.1	±1.1
143.0	143.1	0.1	±1.1

เอกสารไม่ควบคุม

Certificate No.: CP20240341EA

Calibration Report

7.2 Level Linearity on the reference level range, Lower

Anticipated Value (dB)	Measured value (dB)	Deviated value (dB)	Acceptance limits (dB)
94.0	94.0	0.0	±1.1
89.0	89.0	0.0	±1.1
84.0	84.0	0.0	±1.1
79.0	79.0	0.0	±1.1
74.0	74.0	0.0	±1.1
69.0	69.0	0.0	±1.1
64.0	64.0	0.0	±1.1
59.0	59.0	0.0	±1.1
54.0	54.0	0.0	±1.1
49.0	49.0	0.0	±1.1
44.0	44.2	0.2	±1.1
43.0	43.3	0.3	±1.1
42.0	42.4	0.4	±1.1
41.0	41.5	0.5	±1.1
40.0	40.5	0.5	±1.1

Function : 8. Tone burst response

Time Weighting	Tone burst duration, Tb (ms)	Measured value (dB)	Deviated value (dB)	Acceptance limits (dB)
Fast	200	136.0	0.0	±1.0
	2	118.9	-0.1	+1.0 ; -2.5
	0.25	109.8	-0.2	+1.5 ; -5.0
Slow	200	129.5	-0.1	±1.0
	2	109.9	-0.1	+1.0 ; -5.0
LAE	200	130.0	0.0	±1.0
	2	110.0	0.0	+1.0 ; -2.5
	0.25	101.0	0.0	+1.5 ; -5.0

Function : 9. Peak C sound level

Number of cycles in test signal	Anticipated Value (dB)	Measured value (dB)	Deviated value (dB)	Acceptance limits (dB)
Complete cycle	135.4	134.8	-0.6	±3.0
Positive half cycle	134.4	134.1	-0.3	±2.0
Negative half cycle	134.4	134.2	-0.2	±2.0

Function : 10. Overload indication

Measured value (dB)		Deviated value (dB)	Acceptance limits (dB)
Positive one-half cycle	Negative one-half cycle		
145.0	145.2	0.2	±1.5

เอกสารไม่ควบคุม

Certificate No.: CP20240341EA

Calibration Report

Function : 11. High-Level Stability

High-level stability over 5 minutes, with steady 1 kHz signal, 1 dB below upper boundary.

Time Period to Apply Signal (min)	Reference SPL (dB)	Record SPL at Conclusion of Time Period (dB)	Deviated value (dB)	Acceptance limits (dB)
5	139.0	139.0	0.0	±0.3

Uncertainty of measurement

Function	Uncertainty (dB)	Maximum-permitted uncertainty of measurement (dB)
1) Indication at the calibration check frequency	0.30	Not applicable
2) Self-generated Noise	0.10	Not applicable
3) Acoustical signal tests of frequency weightings - Free-field sound pressure response level	0.30	0.60 (10Hz to 4kHz) 0.70 (>4kHz to 10kHz)
4) Electrical signal tests of frequency weightings	0.20	0.20
5) Frequency and time weighting at 1 kHz	0.20	0.20
6) Long-Term Stability	0.10	0.10
7) Level Linearity on the reference level range	0.30	0.30
8) Tone burst response	0.20	0.30
9) Peak C sound level	0.20	0.35
10) Overload indication	0.24	0.25
11) High-Level Stability	0.10	0.10

Remarks: 1. The acceptance limit is for the deviated value.
2. Acceptance limits was IEC61672-3:2013 Class 2.
3. The coverage factor $k = 2.00$

- - End of Report - -

เอกสารไม่ควบคุม

INNOVATIVE INSTRUMENT CALIBRATION LAB
INNOVATIVE INSTRUMENT CO., LTD. HEAD OFFICE
7/139 MOO 13, SOI SUNTINAKORN 11 TAMBON BANG KAEO,
AMPHOE BANG PHLI SAMUT PRAKAN PROVINCE 10540 THAILAND
TEL: (662)-2116-5860-1 FAX: (662)-2116-7140

Certificate of Calibration

Customer

Name : UNITED ANALYST AND ENGINEERING CONSULTANT CO.,LTD.

Address : 81 Soi Udomsuk 41, Sukhumvit Road, Bangchak, Prakanong, Bangkok 10260

Certificate No : 25-SLM-273

Request No : Req-2025-1711

Unit Under Calibration Details

Measurement item : Sound Level Meter

Manufacturer : LARSON DAVIS

Model : LxT2

Serial Number : 0005299

ID : UAE.EFM.114/2562

Resolution : 0.1 dB

Microphone Class : 2

Microphone Model : 375A04

Microphone S/N : 323471

Preamplifier Model : PRMLxT2C

Preamplifier S/N : 071493

Instrument Status : Used

Calibration Environment and Details

Temperature : 23 °C ± 2 °C

Humidity : 50 %RH ± 20 %RH

Barometric Pressure : 1013 hPa ± 10 hPa

Received Date : 22 July 2025

Calibrated Date : 11 August 2025

Calibration Procedure : In-house method CP-SLM-01 based on IEC 61672-3 : 2013 Electroacoustics - Sound level meters - Part 3: Periodic tests

Location of Calibration : Lab Acoustic

Reference Standard

Instrument	Brand	Model	SN.	Due calibration	Tracebility
Multifunction Acoustic Calibrator	Bruel&Kjaer	4226	3412381	8 May 2026	NIMT
Audio Generator	Svantek	Svas401	131	15 October 2025	WK Electric

Note

The reported uncertainty is based on standard uncertainty multiplied by the Coverage Factor $k = 2$, providing a level of confidence approximately 95 %.

Calibrated By : [redacted]

Service Calibration Engineer

Approved By : [redacted]

Calibration Engineer Supervisor

Issue Date : 11 August 2025

เอกสารไม่ควบคุม

The results related only to the item calibrated. The certificate shall not be reproduced except in full, without written approval of the Innovative Instrument Co., Ltd

INNOVATIVE INSTRUMENT CALIBRATION LAB
INNOVATIVE INSTRUMENT CO., LTD. HEAD OFFICE
7/139 MOO 13, SOI SUNTINAKORN 11 TAMBON BANG KAEO,
AMPHOE BANG PHLI SAMUT PRAKAN PROVINCE 10540 THAILAND
TEL: (662)-2116-5860-1 FAX: (662)-2116-7140

Certificate No : 25-SLM-273

Request No : Req-2025-1711

1. Indication at the calibration check frequency

UUC Setting	Nominal	Before Adjust		After Adjust		UNCERTAINTY
FAST / A / 37-139	Level	UUC	ERR	UUC	ERR	
Calibrator Setting	(dB)	(dB)	(dB)	(dB)	(dB)	(± dB)
1000 Hz 114 dB	114.13	113.9	-0.23	114.1	-0.03	0.20

Note : Absolute sensitivity was established by the use of Sound Calibrator Brand SVANTEK, Model SV 36, SN. 107224

2. Self-generated noise, Microphone installed

UUC Setting	Measured	UNCERTAINTY
FAST / 37-139		
UUC Weighting	(dB)	(± dB)
A	26.6	0.10

3. Self-generated noise, Microphone replaced by the electrical input signal device

UUC Setting	Measured	UNCERTAINTY
FAST / 37-139		
UUC Weighting	(dB)	(± dB)
A	26.3	0.10
C	25.8	0.10
Z	30.2	0.10

4. Acoustic signal test of frequency weightings (Without Windscreen)

UUC Setting	Deviation from various Frequency Weighting Respone curve			UNCERTAINTY
FAST / 37-139	A	C	Z	(± dB)
STD Setting	(dB)	(dB)	(dB)	
125 Hz	0.2	0.2	0.2	0.60
1000 Hz	0.0	0.0	0.0	0.60
4000 Hz	-0.1	-0.1	-0.1	0.60
8000 Hz	-0.6	-0.6	-0.6	0.70

เอกสารไม่ควบคุม

The results related only to the item calibrated. The certificate shall not be reproduced except in full, without written approval of the Innovative Instrument Co., Ltd

FM-708-SLM-01 Rev.06 Issue date 17/2/25

Certificate No : 25-SLM-273
Request No : Req-2025-1711

5. Electrical signal test of frequency weightings, Weighting network respone with relative to 1 kHz

UUC Setting	Deviation from various Frequency Weighting Respone curve			UNCERTAINTY
FAST / 37-139				
STD Setting	A (dB)	C (dB)	Z (dB)	(± dB)
63 Hz	-0.2	-0.1	-0.1	0.20
125 Hz	-0.1	0.0	-0.1	
250 Hz	-0.1	-0.1	-0.1	
500 Hz	-0.1	0.0	-0.1	
1000 Hz	0.0	0.0	-0.1	
2000 Hz	0.0	0.0	0.0	
4000 Hz	0.0	0.0	0.0	
8000 Hz	-0.1	-0.1	0.0	
16000 Hz	-0.1	-0.1	-0.1	

6. Frequency and time weightings at 1kHz

UUC Setting	STD	Measured		UNCERTAINTY
FAST / 37-139	REF	UUC	ERR	
UUC Weighting	(dB)	(dB)	(dB)	(± dB)
A	114.00	114.0	0.0	0.20
C	114.00	114.0	0.0	
Z	114.00	114.0	0.0	

UUC Setting	STD	Measured		UNCERTAINTY
37-139 / A	REF	UUC	ERR	
UUC Time Respone	(dB)	(dB)	(dB)	(± dB)
Fast	114.00	114.0	0.0	0.20
Slow	114.00	114.0	0.0	
Leq	114.00	114.0	0.0	

เอกสารไม่ควบคุม

The results related only to the item calibrated. The certificate shall not be reproduced except in full, without written approval of the Innovative Instrument Co., Ltd

Certificate No : 25-SLM-273
Request No : Req-2025-1711

7. Long Term Stability

UUC Setting	Measured	UNCERTAINTY
FAST / A / 37-139	UUC	
STD Setting	(dB)	(± dB)
Initial	114.0	[redacted]
Final	114.0	
Deviated	0.0	0.10

8. Level linearity on the reference level range

UUC Setting	Anticipated	Deviation		UNCERTAINTY
FAST / A / 37-139	REF	UUC	ERR	
STD dB	(dB)	(dB)	(dB)	(± dB)
139.00	139	139.0	0.0	0.30
134.00	134	134.0	0.0	
129.00	129	129.0	0.0	
124.00	124	124.0	0.0	
119.00	119	119.0	0.0	
114.00	114	114.0	0.0	
109.00	109	109.0	0.0	
104.00	104	104.0	0.0	
99.00	99	99.0	0.0	
94.00	94	94.0	0.0	
89.00	89	89.0	0.0	
84.00	84	84.0	0.0	
79.00	79	79.0	0.0	
74.00	74	74.0	0.0	
69.00	69	69.0	0.0	
64.00	64	64.0	0.0	
59.00	59	59.0	0.0	
54.00	54	54.0	0.0	
49.00	49	49.1	0.1	
44.00	44	44.1	0.1	
39.00	39	39.3	0.3	
38.00	38	38.4	0.4	
37.00	37	37.4	0.4	
36.00	36	36.5	0.5	

เอกสารไม่ควบคุม

The results related only to the item calibrated. The certificate shall not be reproduced except in full, without written approval of the Innovative Instrument Co., Ltd

Certificate No : 25-SLM-273
Request No : Req-2025-1711

9. Level linearity including the level range control

UUC Setting	STD	Measured		UNCERTAINTY
FAST / A	REF	UUC	ERR	
UUC Range	(dB)	(dB)	(dB)	(± dB)
37-139	41.70	41.8	0.1	0.30
	114	114.0	0.0	

10. Tone burst response

UUC Setting	STD	Anticipated	Measured		UNCERTAINTY
A / 37-139	Toneburst	Ref	UUC	ERR	
UUC Time Respone	(ms)	(dB)	(dB)	(dB)	(± dB)
Fast	200	135.0	134.9	-0.1	0.20
	2	118.0	117.8	-0.2	
	0.25	109.0	108.7	-0.3	
Slow	200	128.6	128.4	-0.2	
	2	109.0	108.8	-0.2	
SEL	200	129.0	129.0	0.0	
	2	109.0	108.9	-0.1	
	0.25	100.0	99.8	-0.2	

11. Peak C Sound level

UUC Setting	Anticipated	Measured		UNCERTAINTY
FAST / C / 95-142	REF	UUC	ERR	
STD Setting	(dB)	(dB)	(dB)	(± dB)
Complete cycle	137.4	136.6	-0.80	0.20
Positive half cycle	136.4	136.2	-0.20	
Negative half cycle	136.4	136.2	-0.20	

เอกสารไม่ควบคุม

The results related only to the item calibrated. The certificate shall not be reproduced except in full, without written approval of the Innovative Instrument Co., Ltd

Certificate No : 25-SLM-273
Request No : Req-2025-1711

12. Overload indication

UUC Setting	Measured	UNCERTAINTY
FAST / A / 37-139	UUC	
STD Setting	(dB)	(± dB)
Positive one-half cycle	140.5	[redacted]
Negative one-half cycle	140.5	
Deviated	0.0	0.20

13. High Level Stability

UUC Setting	Measured	UNCERTAINTY
FAST / A / 37-139	UUC	
STD Setting	(dB)	(± dB)
Initial	138.0	[redacted]
Final	138.0	
Deviated	0.0	0.10

End of Certificate

เอกสารไม่ควบคุม

The results related only to the item calibrated. The certificate shall not be reproduced except in full, without written approval of the Innovative Instrument Co., Ltd

ELECTRICAL AND ELECTRONICS INSTITUTE
FOUNDATION FOR INDUSTRIAL DEVELOPMENT
975 Moo 4, Bangpoo Industrial Estate, Soi 8, Sukhumvit Road km 37,
Phraek Sa, Mueang Samut Prakan, Samut Prakan 10280
Tel: +66 2709 4860 Fax: +66 2324 0917

NSC-TISI-TIS 17025
CALIBRATION 0119

Certificate No.: CP20250040EA
Operation No.: CP2024070258

Certificate of Calibration

Equipment:	Sound Level Meter
Manufacturer:	Larson Davis (Meter), PCB (Microphone), PCB (Preamplifier)
Model/Type:	LxT2 (Meter), 375A04 (Microphone), PRMLxT2C (Preamplifier)
Serial No.:	0005328 (Meter), 32934 (Microphone), 073799 (Preamplifier)
ID No.:	UAE.EFM.034/2563
Customer:	United Analyst and Engineering Consultant Co.,Ltd.
Address:	81 Soi Udomsuk 41, Sukhumvit Road, Bangchak Phrakhanong, Bangkok 10260
Received Date:	24 January 2025
Calibrated Date:	3 - 4 February 2025
Issued Date:	5 February 2025
Calibrated by:	[redacted]

Approved by: [redacted]
Group Manager

This report was prepared electronically using applicable electronic signature. Printing or copy of file are considered as a copy of the document.

The reported uncertainty of measurement was based on standard uncertainty multiplied by a coverage factor (k) providing a level of confidence of approximately 95%. This certificate may not be reproduced other than in full except with the prior written approval of the Electrical and Electronics Institute, Foundation for Industrial Development.

เอกสารไม่ควบคุม

Certificate No.: CP20250040EA

Calibration Report

Equipment:	Sound Level Meter
Manufacturer:	Larson Davis (Meter), PCB (Microphone), PCB (Preamplifier)
Model/Type:	LxT2 (Meter), 375A04 (Microphone), PRMLxT2C (Preamplifier)
Serial No.:	0005328 (Meter), 32934 (Microphone), 073799 (Preamplifier)
ID No.:	UAE.EFM.034/2563
Ambient Temperature:	(23 ± 2) °C
Relative Humidity:	(50 ± 15) %
Pressure:	(101.3 ± 1.5) kPa

Method of Calibration :-
IEC 61672-3:2013.

Condition of this result of calibration

1. Reference standards instrument :-

Instrument	Model	Serial No.	Cert. No.	Due Date
1) Standard microphone	4180	2661000	AA-1007-24	6 June 2025
2) Arbitrary Function Generator	AFG2021	C010063	CK20240048EA	23 June 2025
3) Programmable Attenuator	PA5	2913	EF-0021-24	3 June 2025
4) 6.5 Digit precision multimeter	8846A	9609027	CB20240128EA	31 July 2025
5) Pressure humidity and Temperature Transmitter	PTU301	F0640002	CL1-P240022 CD20240180EA	20 March 2025 7 August 2025
6) Performance Audio Analyzer	UB903B	MY56510003	CB20240035EB CK20240069EA	13 February 2025 19 September 2025

2. This result of calibration was found accurate as shown on date and place of calibration only.
3. This certification is traceable to the international system of unit maintained at :-
   Reference standards instrument for Acoustic function
   - National Institute of Metrology (Thailand)
   - Electrical and Electronics Institute; NSC Accredited Calibration No.0119
   Reference standards instrument for Electrical function
   - National Institute of Metrology (Thailand)
   - Electrical and Electronics Institute; NSC Accredited Calibration No.0119

Result of Calibration:-

Function : 1. Indication at the calibration check frequency

Reference Acoustic Signal (dB)	Measured value (dB)	Deviation (dB)	Acceptance limits (dB)
-	-	-	-

เอกสารไม่ควบคุม

Certificate No.: CP20250040EA

Calibration Report

Function : 2. Self-generated Noise
2.1 Microphone Installed

Measured value (dB)
25.6

2.2 Microphone replaced by the electrical input signal device

Frequency Weighting	Measured value (dB)
A-weighting	25.2
C-weighting	25.7
Z-weighting	31.6

Function : 3. Acoustical signal tests of frequency weightings (Without Windscreen)
Meter free-field acoustic response at a level of 84 dB.

Frequency (Hz)	Deviation from various Frequency Weighting Response Curve			
	C-Weighting (dB)	A-Weighting (dB)	Z-Weighting (dB)	Acceptance limits (dB)
125	0.6	0.5	0.5	±1.5
1000	0.0	0.0	0.0	±1.0
8000	-2.0	-2.1	-2.0	±5.0

Function : 4. Electrical signal tests of frequency weightings
Weighting network response with relative to 1 kHz.

Frequency (Hz)	Deviation from various Frequency Weighting Response Curve			
	C-Weighting (dB)	A-Weighting (dB)	Z-Weighting (dB)	Acceptance limits (dB)
63	0.0	0.0	0.0	±2.0
125	0.0	0.0	0.0	±1.5
250	0.0	-0.1	0.0	±1.5
500	0.0	0.0	0.0	±1.5
1000	0.0	0.0	0.0	±1.0
2000	0.0	0.0	0.0	±2.0
4000	0.0	0.0	0.0	±3.0
8000	0.0	0.0	0.0	±5.0

Function : 5. Frequency and time weighting at 1 kHz
5.1 Frequency weighting at 1 kHz

Frequency Weighting	Measured value (dB)	Deviated value (dB)	Acceptance limits (dB)
C-weighting	94.0	0.0	±0.2
A-weighting	94.0	0.0	±0.2
Z-weighting	94.0	0.0	±0.2

เอกสารไม่ควบคุม

Certificate No.: CP20250040EA

Calibration Report

5.2 Time weighting at 1 kHz

Time Weighting	Measured value (dB)	Deviated value (dB)	Acceptance limits (dB)
Fast	94.0	0.0	±0.1
Slow	94.0	0.0	±0.1
LAeq	94.0	0.0	±0.1

Function : 6. Long-Term Stability
Long-term stability over 30 minutes, with steady 1 kHz signal at reference level.

Time Period to Apply Signal (min)	Reference SPL (dB)	Record SPL at Conclusion of Time Period (dB)	Deviated value (dB)	Acceptance limits (dB)
30	94.0	94.0	0.0	±0.3

Function : 7. Level Linearity on the reference level range
7.1 Level Linearity on the reference level range, Upper

Anticipated Value (dB)	Measured value (dB)	Deviated value (dB)	Acceptance limits (dB)
94.0	94.0	0.0	±1.1
99.0	99.0	0.0	±1.1
104.0	104.0	0.0	±1.1
109.0	109.0	0.0	±1.1
114.0	114.0	0.0	±1.1
119.0	119.1	0.1	±1.1
124.0	124.1	0.1	±1.1
129.0	129.1	0.1	±1.1
134.0	134.1	0.1	±1.1

เอกสารไม่ควบคุม

Certificate No.: CP20250040EA

Calibration Report

7.2 Level Linearity on the reference level range, Lower

Anticipated Value (dB)	Measured value (dB)	Deviated value (dB)	Acceptance limits (dB)
94.0	94.0	0.0	±1.1
89.0	89.0	0.0	±1.1
84.0	84.0	0.0	±1.1
79.0	79.0	0.0	±1.1
74.0	74.0	0.0	±1.1
69.0	69.0	0.0	±1.1
64.0	64.0	0.0	±1.1
59.0	59.0	0.0	±1.1
54.0	54.0	0.0	±1.1
49.0	49.0	0.0	±1.1
44.0	44.0	0.0	±1.1
39.0	39.2	0.2	±1.1

Function : 8. Tone burst response

Time Weighting	Tone burst duration, Tb (ms)	Measured value (dB)	Deviated value (dB)	Acceptance limits (dB)
Fast	200	136.0	0.0	±1.0
	2	118.8	-0.2	+1.0 ; -2.5
	0.25	109.6	-0.4	+1.5 ; -5.0
Slow	200	129.5	-0.1	±1.0
	2	109.9	-0.1	+1.0 ; -5.0
LAE	200	130.0	0.0	±1.0
	2	110.0	0.0	+1.0 ; -2.5
	0.25	100.8	-0.2	+1.5 ; -5.0

Function : 9. Peak C sound level

Number of cycles in test signal	Anticipated Value (dB)	Measured value (dB)	Deviated value (dB)	Acceptance limits (dB)
Complete cycle	135.4	134.8	-0.6	±3.0
Positive half cycle	134.4	134.0	-0.4	±2.0
Negative half cycle	134.4	134.0	-0.4	±2.0

Function : 10. Overload indication

Measured value (dB)		Deviated value (dB)	Acceptance limits (dB)
Positive one-half cycle	Negative one-half cycle		
139.5	139.5	0.0	±1.5

เอกสารไม่ควบคุม

Certificate No.: CP20250040EA

Calibration Report

Function : 11. High-Level Stability

High-level stability over 5 minutes, with steady 1 kHz signal, 1 dB below upper boundary.

Time Period to Apply Signal (min)	Reference SPL (dB)	Record SPL at Conclusion of Time Period (dB)	Deviated value (dB)	Acceptance limits (dB)
5	139.0	139.0	0.0	±0.3

Uncertainty of measurement

Function	Uncertainty (dB)	Maximum-permitted uncertainty of measurement (dB)
1) Indication at the calibration check frequency	0.30	Not applicable
2) Self-generated Noise	0.10	Not applicable
3) Acoustical signal tests of frequency weightings - Free-field sound pressure response level	0.30	0.60 (10Hz to 4kHz) 0.70 (>4kHz to 10kHz)
4) Electrical signal tests of frequency weightings	0.20	0.20
5) Frequency and time weighting at 1 kHz	0.20	0.20
6) Long-Term Stability	0.10	0.10
7) Level Linearity on the reference level range	0.30	0.30
8) Tone burst response	0.20	0.30
9) Peak C sound level	0.20	0.35
10) Overload indication	0.24	0.25
11) High-Level Stability	0.10	0.10

Remarks: 1. Indication at the calibration check frequency can not measured because customer does not provide a sound calibrator.
2. The acceptance limit is for the deviated value.
3. Acceptance limits was IEC61672-3:2013 Class 2.
4. The coverage factor $k = 2.00$

- - End of Report - -

เอกสารไม่ควบคุม

INNOVATIVE INSTRUMENT CALIBRATION LAB
INNOVATIVE INSTRUMENT CO., LTD. HEAD OFFICE
7 139 MOO 13, SOI SUNTINAKORN 11 TAMBON BANG KAEO,
AMPHOE BANG PHLI SAMUT PRAKAN PROVINCE 10540 THAILAND
TEL: 16600-2116-5860-1 FAX: 16600-2116-7140

Certificate of Calibration

Customer

Name : UNITED ANALYST AND ENGINEERING CONSULTANT CO.,LTD.
Address : 81 Soi Udomsuk 41, Sukhumvit Road, Bangchak, Prakanong, Bangkok 10260

Certificate No : 25-SLM-339
Request No : Req-2025-2019

Unit Under Calibration Details

Measurement item : Sound Level Meter
Manufacturer : LARSON DAVIS
Model : LxT2
Serial Number : 0005341
ID : UAE.EFM.038/2563
Resolution : 0.1 dB

Microphone Class : 2
Microphone Model : 375B02
Microphone S/N : 11793
Preamplifier Model : PRMLxT2B
Preamplifier S/N : 056133
Instrument Status : Used

Calibration Environment and Details

Temperature : 23 °C ± 2 °C
Humidity : 50 %RH ± 20 %RH
Barometric Pressure : 1013 hPa ± 10 hPa
Received Date : 5 September 2025
Calibrated Date : 9 October 2025
Calibration Procedure : In-house method CP-SLM-01 based on IEC 61672-3 : 2013 Electroacoustics - Sound level meters - Part 3: Periodic tests
Location of Calibration : Lab Acoustic

Reference Standard

Instrument	Brand	Model	SN.	Due calibration	Tracebility
Standard Microphone	Bruel&Kjaer	4226	3412381	7 May 2026	NIMT
Audio Generator	Svantek	Svan401	131	27 September 2026	WK Electric

Note

The reported uncertainty is based on standard uncertainty multiplied by the Coverage Factor $k = 2$, providing a level of confidence approximately 95 %.

Calibrated By : [redacted]
Service Calibration Engineer

Approved By : [redacted]
Calibration Engineer Supervisor

Issue Date : 9 October 2025

เอกสารไม่ควบคุม

The results related only to the item calibrated. The certificate shall not be reproduced except in full, without written approval of the Innovative Instrument Co., Ltd.

INNOVATIVE INSTRUMENT CALIBRATION LAB
INNOVATIVE INSTRUMENT CO., LTD. HEAD OFFICE
7 139 MOO 13, SOI SUNTINAKORN 11 TAMBON BANG KAEO,
AMPHOE BANG PHLI SAMUT PRAKAN PROVINCE 10540 THAILAND
TEL: 16600-2116-5860-1 FAX: 16600-2116-7140

Certificate No : 25-SLM-339
Request No : Req-2025-2019

1. Indication at the calibration check frequency

UUC Setting	Nominal	Before Adjust		After Adjust		UNCERTAINTY
FAST / A / 37-139	Level	UUC	ERR	UUC	ERR	
Calibrator Setting	(dB)	(dB)	(dB)	(dB)	(dB)	(± dB)
1000 Hz 114 dB	113.75	113.9	0.15	113.7	-0.05	0.20

Note : Absolute sensitivity was established by the use of Sound Calibrator Brand SVANTEK, Model SV 35A, SN. 58079

2. Self-generated noise, Microphone installed

UUC Setting	Measured	UNCERTAINTY
FAST / 37-139		
UUC Weighting	(dB)	(± dB)
A	29.3	0.10

3. Self-generated noise, Microphone replaced by the electrical input signal device

UUC Setting	Measured	UNCERTAINTY
FAST / 37-139		
UUC Weighting	(dB)	(± dB)
A	28.9	0.10
C	28.6	0.10
Z	32.8	0.10

4. Acoustic signal test of frequency weightings (Without Windscreen)

UUC Setting	Deviation from various Frequency Weighting Respone curve			UNCERTAINTY
FAST / 37-139	A	C	Z	
STD Setting	(dB)	(dB)	(dB)	(± dB)
125 Hz	0.2	0.2	0.2	0.60
1000 Hz	0.0	0.0	0.0	0.60
4000 Hz	1.1	1.2	1.1	0.60
8000 Hz	0.4	0.4	0.4	0.70

เอกสารไม่ควบคุม

The results related only to the item calibrated. The certificate shall not be reproduced except in full, without written approval of the Innovative Instrument Co., Ltd.

Certificate No : 25-SLM-339

Request No : Req-2025-2019

5. Electrical signal test of frequency weightings, Weighting network respone with relative to 1 kHz

UUC Setting	Deviation from various Frequency Weighting Respone curve			UNCERTAINTY
FAST / 37-139				
STD Setting	A (dB)	C (dB)	Z (dB)	(± dB)
63 Hz	-0.2	-0.1	-0.1	0.20
125 Hz	-0.1	0.0	-0.1	
250 Hz	-0.1	-0.1	-0.1	
500 Hz	-0.1	0.0	-0.1	
1000 Hz	0.0	0.0	-0.1	
2000 Hz	0.0	0.0	0.0	
4000 Hz	0.0	0.0	0.0	
8000 Hz	-0.1	-0.1	0.0	
16000 Hz	-0.1	-0.1	-0.1	

6. Frequency and time weightings at 1kHz

UUC Setting	STD	Measured		UNCERTAINTY
FAST / 37-139	REF	UUC	ERR	
UUC Weighting	(dB)	(dB)	(dB)	(± dB)
A	114.00	114.0	0.0	0.20
C	114.00	114.0	0.0	
Z	114.00	114.0	0.0	

UUC Setting	STD	Measured		UNCERTAINTY
37-139 / A	REF	UUC	ERR	
UUC Time Respone	(dB)	(dB)	(dB)	(± dB)
Fast	114.00	114.0	0.0	0.20
Slow	114.00	114.0	0.0	
Leq	114.00	114.0	0.0	

เอกสารไม่ควบคุม

The results related only to the item calibrated. The certificate shall not be reproduced except in full, without written approval of the Innovative Instrument Co., Ltd.

Certificate No : 25-SLM-339

Request No : Req-2025-2019

7. Long Term Stability

UUC Setting	Measured	UNCERTAINTY
FAST / A / 37-139	UUC	
STD Setting	(dB)	(± dB)
Initial	114.0	[redacted]
Final	114.0	
Deviated	0.0	0.10

8. Level linearity on the reference level range

UUC Setting	Anticipated	Deviation		UNCERTAINTY
FAST / A / 37-139	REF	UUC	ERR	
STD dB	(dB)	(dB)	(dB)	(± dB)
139.00	139	139.0	0.0	0.30
134.00	134	134.0	0.0	
129.00	129	129.0	0.0	
124.00	124	124.0	0.0	
119.00	119	119.0	0.0	
114.00	114	114.0	0.0	
109.00	109	109.0	0.0	
104.00	104	104.0	0.0	
99.00	99	99.0	0.0	
94.00	94	94.0	0.0	
89.00	89	89.0	0.0	
84.00	84	84.0	0.0	
79.00	79	79.0	0.0	
74.00	74	74.0	0.0	
69.00	69	69.0	0.0	
64.00	64	64.0	0.0	
59.00	59	59.0	0.0	
54.00	54	54.0	0.0	
49.00	49	49.1	0.1	
44.00	44	44.2	0.2	
39.00	39	39.5	0.5	
38.00	38	38.7	0.7	

เอกสารไม่ควบคุม

The results related only to the item calibrated. The certificate shall not be reproduced except in full, without written approval of the Innovative Instrument Co., Ltd.

Certificate No : 25-SLM-339

Request No : Req-2025-2019

9. Level linearity including the level range control

UUC Setting	STD	Measured		UNCERTAINTY
FAST / A	REF	UUC	ERR	
UUC Range	(dB)	(dB)	(dB)	(± dB)
37-139	43.70	43.9	0.2	0.30
	114	114.0	0.0	

10. Tone burst response

UUC Setting	STD	Anticipated	Measured		UNCERTAINTY
A / 37-139	Toneburst	Ref	UUC	ERR	
UUC Time Respone	(ms)	(dB)	(dB)	(dB)	(± dB)
Fast	200	135.0	134.9	-0.1	0.20
	2	118.0	117.6	-0.4	
	0.25	109.0	108.6	-0.4	
Slow	200	128.6	128.4	-0.2	
	2	109.0	108.8	-0.2	
SEL	200	129.0	129.0	0.0	
	2	109.0	109.0	0.0	
	0.25	100.0	99.9	-0.1	

11. Peak C Sound level

UUC Setting	Anticipated	Measured		UNCERTAINTY
FAST / C / 95-142	REF	UUC	ERR	
STD Setting	(dB)	(dB)	(dB)	(± dB)
Complete cycle	137.4	136.8	-0.60	0.20
Positive half cycle	136.4	136.2	-0.20	
Negative half cycle	136.4	136.2	-0.20	

เอกสารไม่ควบคุม

The results related only to the item calibrated. The certificate shall not be reproduced except in full, without written approval of the Innovative Instrument Co., Ltd.

Certificate No : 25-SLM-339

Request No : Req-2025-2019

12. Overload indication

UUC Setting	Measured	UNCERTAINTY
FAST / A / 37-139	UUC	
STD Setting	(dB)	(± dB)
Positive one-half cycle	142.7	[redacted]
Negative one-half cycle	142.7	
Deviated	0.0	0.20

13. High Level Stability

UUC Setting	Measured	UNCERTAINTY
FAST / A / 37-139	UUC	
STD Setting	(dB)	(± dB)
Initial	138.0	[redacted]
Final	138.0	
Deviated	0.0	0.10

End of Certificate

เอกสารไม่ควบคุม

The results related only to the item calibrated. The certificate shall not be reproduced except in full, without written approval of the Innovative Instrument Co., Ltd.

Certificate of Calibration

Customer

Name : UNITED ANALYST AND ENGINEERING CONSULTANT CO.,LTD.

Address : 81 Soi Udomsuk 41, Sukhumvit Road, Bangchak, Prakanong, Bangkok 10260

Certificate No : 25-SLM-340

Request No : Req-2025-2024

Unit Under Calibration Details

Measurement item : Sound Level Meter
Manufacturer : LARSON DAVIS
Model : LxT2
Serial Number : 0005343
ID : UAE.EFM.040/2563
Resolution : 0.1 dB

Microphone Class : 2
Microphone Model : 375A04
Microphone S/N : 368644
Preamplifier Model : PRMLxT2B
Preamplifier S/N : 056135
Instrument Status : Used

Calibration Environment and Details

Temperature : 23 °C ± 2 °C
Humidity : 50 %RH ± 20 %RH
Barometric Pressure : 1013 hPa ± 10 hPa
Received Date : 5 September 2025
Calibrated Date : 10 October 2025
Calibration Procedure : In-house method CP-SLM-01 based on IEC 61672-3 : 2013 Electroacoustics - Sound level meters - Part 3: Periodic tests
Location of Calibration : Lab Acoustic

Reference Standard

Instrument	Brand	Model	SN.	Due calibration	Tracebility
Standard Microphone	Bruel&Kjaer	4226	3412381	7 May 2026	NIMT
Audio Generator	Svantek	Svan401	131	27 September 2026	WK Electric

Note

The reported uncertainty is based on standard uncertainty multiplied by the Coverage Factor k = 2, providing a level of confidence approximately 95 %.

Calibrated By : [redacted]
Service Calibration Engineer

Approved By : [redacted]
Calibration Engineer Supervisor

Issue Date : 10 October 2025

เอกสารไม่ควบคุม

The results related only to the item calibrated. The certificate shall not be reproduced except in full, without written approval of the INNOVATIVE INSTRUMENT CO., LTD.

Certificate No : 25-SLM-340
Request No : Req-2025-2024

1. Indication at the calibration check frequency

UUC Setting	Nominal	Before Adjust		After Adjust		UNCERTAINTY
FAST / A / 37-139	Level	UUC	ERR	UUC	ERR	
Calibrator Setting	(dB)	(dB)	(dB)	(dB)	(dB)	(± dB)
1000 Hz 114 dB	113.75	113.6	-0.15	113.7	-0.05	0.20

Note : Absolute sensitivity was established by the use of Sound Calibrator Brand SVANTEK, Model SV 35A, SN. 58079

2. Self-generated noise, Microphone installed

UUC Setting	Measured	UNCERTAINTY
FAST / 37-139		
UUC Weighting	(dB)	(± dB)
A	24.7	0.10

3. Self-generated noise, Microphone replaced by the electrical input signal device

UUC Setting	Measured	UNCERTAINTY
FAST / 37-139		
UUC Weighting	(dB)	(± dB)
A	23.9	0.10
C	23.3	0.10
Z	27.6	0.10

4. Acoustic signal test of frequency weightings (Without Windscreen)

UUC Setting	Deviation from various Frequency Weighting Respone curve			UNCERTAINTY
FAST / 37-139	A	C	Z	
STD Setting	(dB)	(dB)	(dB)	(± dB)
125 Hz	0.1	0.2	0.2	0.60
1000 Hz	0.0	0.0	0.0	0.60
4000 Hz	0.6	0.7	0.7	0.60
8000 Hz	1.0	1.1	1.1	0.70

เอกสารไม่ควบคุม

The results related only to the item calibrated. The certificate shall not be reproduced except in full, without written approval of the INNOVATIVE INSTRUMENT CO., LTD.

Certificate No : 25-SLM-340
Request No : Req-2025-2024

5. Electrical signal test of frequency weightings, Weighting network respone with relative to 1 kHz

UUC Setting	Deviation from various Frequency Weighting Respone curve			UNCERTAINTY
FAST / 37-139				
STD Setting	A (dB)	C (dB)	Z (dB)	(± dB)
63 Hz	-0.1	0.0	0.0	0.20
125 Hz	-0.1	0.0	0.0	
250 Hz	-0.1	0.0	0.0	
500 Hz	0.0	0.0	0.0	
1000 Hz	0.0	0.0	0.0	
2000 Hz	0.0	0.1	0.0	
4000 Hz	0.0	0.0	0.0	
8000 Hz	0.0	0.0	0.0	
16000 Hz	0.0	-0.1	-0.1	

6. Frequency and time weightings at 1kHz

UUC Setting	STD	Measured		UNCERTAINTY
FAST / 37-139	REF	UUC	ERR	
UUC Weighting	(dB)	(dB)	(dB)	(± dB)
A	114.00	114.0	0.0	0.20
C	114.00	114.0	0.0	
Z	114.00	114.0	0.0	

UUC Setting	STD	Measured		UNCERTAINTY
37-139 / A	REF	UUC	ERR	
UUC Time Respone	(dB)	(dB)	(dB)	(± dB)
Fast	114.00	114.0	0.0	0.20
Slow	114.00	114.0	0.0	
Leq	114.00	114.0	0.0	

เอกสารไม่ควบคุม

The results related only to the item calibrated. The certificate shall not be reproduced except in full, without written approval of the INNOVATIVE INSTRUMENT CO., LTD.

Certificate No : 25-SLM-340
Request No : Req-2025-2024

7. Long Term Stability

UUC Setting	Measured	UNCERTAINTY
FAST / A / 37-139	UUC	
STD Setting	(dB)	(± dB)
Initial	114.0	[redacted]
Final	114.0	
Deviated	0.0	0.10

8. Level linearity on the reference level range

UUC Setting	Anticipated	Deviation		UNCERTAINTY
FAST / A / 37-139	REF	UUC	ERR	
STD dB	(dB)	(dB)	(dB)	(± dB)
136.00	136	136.0	0.0	0.30
135.00	135	135.0	0.0	
134.00	134	134.0	0.0	
129.00	129	129.0	0.0	
124.00	124	124.0	0.0	
119.00	119	119.0	0.0	
114.00	114	114.0	0.0	
109.00	109	109.0	0.0	
104.00	104	104.0	0.0	
99.00	99	99.0	0.0	
94.00	94	94.0	0.0	
89.00	89	89.0	0.0	
84.00	84	84.0	0.0	
79.00	79	79.0	0.0	
74.00	74	74.0	0.0	
69.00	69	69.0	0.0	
64.00	64	64.0	0.0	
59.00	59	59.0	0.0	
54.00	54	54.0	0.0	
49.00	49	49.0	0.0	
44.00	44	44.0	0.0	
39.00	39	39.2	0.2	
34.00	34	34.4	0.4	

เอกสารไม่ควบคุม

The results related only to the item calibrated. The certificate shall not be reproduced except in full, without written approval of the INNOVATIVE INSTRUMENT CO., LTD.

Certificate No : 25-SLM-340

Request No : Req-2025-2024

9. Level linearity including the level range control

UUC Setting	STD	Measured		UNCERTAINTY
FAST / A	REF	UUC	ERR	
UUC Range	(dB)	(dB)	(dB)	(± dB)
37-139	39.60	39.7	0.1	0.30
	114	114.0	0.0	

10. Tone burst response

UUC Setting	STD	Anticipated	Measured		UNCERTAINTY
A / 37-139	Toneburst	Ref	UUC	ERR	
UUC Time Respone	(ms)	(dB)	(dB)	(dB)	(± dB)
Fast	200	135.0	135.0	0.0	0.20
	2	118.0	117.8	-0.2	
	0.25	109.0	108.8	-0.2	
Slow	200	128.6	128.5	-0.1	
	2	109.0	108.9	-0.1	
SEL	200	129.0	129.1	+0.1	
	2	109.0	109.0	0.0	
	0.25	100.0	99.9	-0.1	

11. Peak C Sound level

UUC Setting	Anticipated	Measured		UNCERTAINTY
FAST / C / 95-142	REF	UUC	ERR	
STD Setting	(dB)	(dB)	(dB)	(± dB)
Complete cycle	137.4	136.7	-0.70	0.20
Positive half cycle	136.4	136.1	-0.30	
Negative half cycle	136.4	136.1	-0.30	

เอกสารไม่ควบคุม

Certificate No : 25-SLM-340

Request No : Req-2025-2024

12. Overload indication

UUC Setting	Measured	UNCERTAINTY
FAST / A / 37-139	UUC	
STD Setting	(dB)	(± dB)
Positive one-half cycle	141.2	[redacted]
Negative one-half cycle	141.2	
Deviated	0.0	0.20

13. High Level Stability

UUC Setting	Measured	UNCERTAINTY
FAST / A / 37-139	UUC	
STD Setting	(dB)	(± dB)
Initial	138.0	[redacted]
Final	138.0	
Deviated	0.0	0.10

End of Certificate

เอกสารไม่ควบคุม

Certificate of Calibration

Customer

Name : UNITED ANALYST AND ENGINEERING CONSULTANT CO.,LTD.

Address : 81 Soi Udomsuk 41, Sukhumvit Road, Bangchak, Prakanong, Bangkok 10260

Certificate No : 25-SLM-337

Request No : Req-2025-2017

Unit Under Calibration Details

Measurement item : Sound Level Meter

Manufacturer : LARSON DAVIS

Model : LxT2

Serial Number : 0005349

ID : UAE.EFM.046/2563

Resolution : 0.1 dB

Microphone Class : 2

Microphone Model : 375A04

Microphone S/N : 368645

Preamplifier Model : PRMLxT2B

Preamplifier S/N : 056141

Instrument Status : Used

Calibration Environment and Details

Temperature : 23 °C ± 2 °C

Humidity : 50 %RH ± 20 %RH

Barometric Pressure : 1013 hPa ± 10 hPa

Received Date : 5 September 2025

Calibrated Date : 9 October 2025

Calibration Procedure : In-house method CP-SLM-01 based on IEC 61672-3 : 2013 Electroacoustics - Sound level meters - Part 3: Periodic tests

Location of Calibration : Lab Acoustic

Reference Standard

Instrument	Brand	Model	SN.	Due calibration	Tracebility
Standard Microphone	Bruel&Kjaer	4226	3412381	7 May 2026	NIMT
Audio Generator	Svantek	Svan401	131	27 September 2026	WK Electric

Note

The reported uncertainty is based on standard uncertainty multiplied by the Coverage Factor k = 2, providing a level of confidence approximately 95 %.

Calibrated By : [redacted]

Service Calibration Engineer

Approved By : [redacted]

Calibration Engineer Supervisor

Issue Date : 9 October 2025

เอกสารไม่ควบคุม

Certificate No : 25-SLM-337

Request No : Req-2025-2017

1. Indication at the calibration check frequency

UUC Setting	Nominal	Before Adjust		After Adjust		UNCERTAINTY
FAST / A / 37-139	Level	UUC	ERR	UUC	ERR	
Calibrator Setting	(dB)	(dB)	(dB)	(dB)	(dB)	(± dB)
1000 Hz 114 dB	113.75	113.7	-0.05	113.7	-0.05	0.20

Note : Absolute sensitivity was established by the use of Sound Calibrator Brand SVANTEK, Model SV 35A, SN. 58079

2. Self-generated noise, Microphone installed

UUC Setting	Measured	UNCERTAINTY
FAST / 37-139		
UUC Weighting	(dB)	(± dB)
A	24.3	0.10

3. Self-generated noise, Microphone replaced by the electrical input signal device

UUC Setting	Measured	UNCERTAINTY
FAST / 37-139		
UUC Weighting	(dB)	(± dB)
A	23.7	0.10
C	22.9	0.10
Z	27.4	0.10

4. Acoustic signal test of frequency weightings (Without Windscreen)

UUC Setting	Deviation from various Frequency Weighting Respone curve			UNCERTAINTY
FAST / 37-139	A	C	Z	
STD Setting	(dB)	(dB)	(dB)	(± dB)
125 Hz	0.1	0.2	0.2	0.60
1000 Hz	0.0	0.0	0.0	0.60
4000 Hz	0.3	0.4	0.4	0.60
8000 Hz	-0.1	0.0	0.1	0.70

เอกสารไม่ควบคุม

Certificate No : 25-SLM-337

Request No : Req-2025-2017

5. Electrical signal test of frequency weightings, Weighting network respone with relative to 1 kHz

UUC Setting	Deviation from various Frequency Weighting Respone curve			UNCERTAINTY
FAST / 37-139				
STD Setting	A (dB)	C (dB)	Z (dB)	(± dB)
63 Hz	-0.1	0.0	0.0	0.20
125 Hz	-0.1	0.0	0.0	
250 Hz	-0.1	0.0	0.0	
500 Hz	0.0	0.1	0.0	
1000 Hz	0.0	0.0	0.0	
2000 Hz	0.0	0.1	0.0	
4000 Hz	0.0	0.0	0.0	
8000 Hz	0.0	0.0	0.1	
16000 Hz	0.0	-0.1	-0.1	

6. Frequency and time weightings at 1kHz

UUC Setting	STD	Measured		UNCERTAINTY
FAST / 37-139	REF	UUC	ERR	
UUC Weighting	(dB)	(dB)	(dB)	(± dB)
A	114.00	114.0	0.0	0.20
C	114.00	114.0	0.0	
Z	114.00	114.0	0.0	

UUC Setting	STD	Measured		UNCERTAINTY
37-139 / A	REF	UUC	ERR	
UUC Time Respone	(dB)	(dB)	(dB)	(± dB)
Fast	114.00	114.0	0.0	0.20
Slow	114.00	114.0	0.0	
Leq	114.00	114.0	0.0	

เอกสารไม่ควบคุม

Certificate No : 25-SLM-337

Request No : Req-2025-2017

7. Long Term Stability

UUC Setting	Measured	UNCERTAINTY
FAST / A / 37-139	UUC	
STD Setting	(dB)	(± dB)
Initial	114.0	[redacted]
Final	114.0	
Deviated	0.0	0.10

8. Level linearity on the reference level range

UUC Setting	Anticipated	Deviation		UNCERTAINTY
FAST / A / 37-139	REF	UUC	ERR	
STD dB	(dB)	(dB)	(dB)	(± dB)
136.00	136	135.9	-0.1	0.30
135.00	135	134.9	-0.1	
134.00	134	133.9	-0.1	
129.00	129	129.0	0.0	
124.00	124	124.0	0.0	
119.00	119	119.0	0.0	
114.00	114	114.0	0.0	
109.00	109	109.0	0.0	
104.00	104	104.0	0.0	
99.00	99	99.0	0.0	
94.00	94	93.9	-0.1	
89.00	89	88.9	-0.1	
84.00	84	83.9	-0.1	
79.00	79	78.9	-0.1	
74.00	74	73.9	-0.1	
69.00	69	68.9	-0.1	
64.00	64	63.9	-0.1	
59.00	59	58.9	-0.1	
54.00	54	53.9	-0.1	
49.00	49	48.9	-0.1	
44.00	44	43.9	-0.1	
39.00	39	39.1	0.1	
34.00	34	34.3	0.3	

เอกสารไม่ควบคุม

Certificate No : 25-SLM-337

Request No : Req-2025-2017

9. Level linearity including the level range control

UUC Setting	STD	Measured		UNCERTAINTY
FAST / A	REF	UUC	ERR	
UUC Range	(dB)	(dB)	(dB)	(± dB)
37-139	39.30	39.4	0.1	0.30
	114	114.0	0.0	

10. Tone burst response

UUC Setting	STD	Anticipated	Measured		UNCERTAINTY
A / 37-139	Toneburst	Ref	UUC	ERR	
UUC Time Respone	(ms)	(dB)	(dB)	(dB)	(± dB)
Fast	200	135.0	134.9	-0.1	0.20
	2	118.0	117.8	-0.2	
	0.25	109.0	108.8	-0.2	
Slow	200	128.6	128.5	-0.1	
	2	109.0	108.9	-0.1	
SEL	200	129.0	129.0	0.0	
	2	109.0	109.0	0.0	
	0.25	100.0	99.9	-0.1	

11. Peak C Sound level

UUC Setting	Anticipated	Measured		UNCERTAINTY
FAST / C / 95-142	REF	UUC	ERR	
STD Setting	(dB)	(dB)	(dB)	(± dB)
Complete cycle	137.4	136.7	-0.70	0.20
Positive half cycle	136.4	136.2	-0.20	
Negative half cycle	136.4	136.2	-0.20	

เอกสารไม่ควบคุม

Certificate No : 25-SLM-337

Request No : Req-2025-2017

12. Overload indication

UUC Setting	Measured	UNCERTAINTY
FAST / A / 37-139	UUC	
STD Setting	(dB)	(± dB)
Positive one-half cycle	141.8	[redacted]
Negative one-half cycle	141.8	
Deviated	0.0	0.20

13. High Level Stability

UUC Setting	Measured	UNCERTAINTY
FAST / A / 37-139	UUC	
STD Setting	(dB)	(± dB)
Initial	138.0	[redacted]
Final	138.0	
Deviated	0.0	0.10

End of Certificate

เอกสารไม่ควบคุม

เอกสารสอบเทียบเครื่องมือ ของบริษัท เทสท์ เทค จำกัด

QUALITY CALIBRATION CO.,LTD.
235 Petchkasem 63/2 Road, Laksong, Bangkae, Bangkok 10160
Tel (662) 421-5402, (662) 444-0152-3, Fax (662) 809-4584

CERTIFICATE No : 26E0471
REFERENCE No : 79663-1

Certificate of Calibration

EQUIPMENT	:	pH METER
MANUFACTURER	:	TOA DKK
MODEL	:	HM-25R
SERIAL No	:	760205
ID No	:	EQL-183
CONDITION AS RECEIVED	:	USED ITEM
SUBMITTED BY	:	TEST TECH CO., LTD. 30,32 RAMA II SOI 63, RAMA II RD., SAMAEDAM, BANGKHUNTHIAN, BANGKOK 10150
CALIBRATED BY	:	[redacted]
CALIBRATION DATE	:	15-Jan-26
APPROVED BY	:	[redacted]
ISSUED DATE	:	16-Jan-26
RECEIVED DATE	:	15-Jan-26

THIS CERTIFICATE MAY NOT BE REPRODUCED OTHER THAN IN FULL EXCEPT WITH THE PRIOR WRITTEN APPROVAL OF QUALITY CALIBRATION CO., LTD.

F-G010 REV 03

QUALITY CALIBRATION CO.,LTD.
235 Petchkasem 63/2 Road, Laksong, Bangkae, Bangkok 10160
Tel (662) 421-5402, (662) 444-0152-3, Fax (662) 809-4584

CERTIFICATE No : 26E0471

Calibration Report

EQUIPMENT	:	pH METER			
MANUFACTURER	:	TOA DKK	MODEL	:	HM-25R
ID No	:	EQL-183	SERIAL NUMBER	:	760205
RECEIVED DATE	:	15-Jan-26	CALIBRATION DATE	:	15-Jan-26
AMBIENT TEMPERATURE	:	24° C ± 1° C	RELATIVE HUMIDITY	:	53 %RH ± 10 % RH

CONDITION OF THIS RESULTS OF CALIBRATION

1. THIS INSTRUMENT WAS CALIBRATED BY DIRECT MEASUREMENT METHOD BASED ON WI-TQ-062 AND WI-TQ-063. THE DISPLAY UNIT WAS TESTED BY GENERATING STANDARD VOLTAGE TO THE UNIT AND READ THE VALUE COMPARED WITH CALCULATED VALUE. THE DISPLAY AND ELECTROD WAS CALIBRATED BY USING STANDARD pH BUFFER SOLUTION.
2. REFERENCE STANDARD INSTRUMENTS :-

INSTRUMENT	MODEL	SERIAL No/ LOT No	CERTIFICATE No	DUE DATE
1) pH STANDARD SOLUTION	00651-36	CC813268	4956-15549758	19-Nov-26
2) pH STANDARD SOLUTION	00651-38	CC815135	4957-15619979	31-Dec-26
3) pH STANDARD SOLUTION	00651-40	CC814522	4958-15587041	12-Dec-26
4) PROCESS CALIBRATOR	CA150	91S6079	25E1110	02-Apr-26
5) BATH	260014	1247 48074	25T9431	12-Sep-26
6) THERMOMETER WITH PROBE	421504	55000379	25T9466	12-Sep-26

3. THE CERTIFICATE IS VALID FOR THE ITEM CALIBRATED AS SHOWN ON THE DATE AND PLACE OF CALIBRATION ONLY.
4. THIS RESULT EXCLUDE LONG TERM STABILITY OF THE UNIT UNDER CALIBRATION.
5. THIS CERTIFICATE IS TRACEABLE TO SI UNIT MAINTAINED AT :-
   - NATIONAL INSTITUTE OF STANDARD AND TECHNOLOGY, USA.
   - NATIONAL INSTITUTE OF METROLOGY (THAILAND)

RESULT OF CALIBRATION : WITHOUT ADJUSTMENT

1. DISPLAY UNIT ONLY

SLOPE FACTOR k = 2.303 RT/F = 59 mV/pH

mV APPLIED	UUC READING (mV)	CORRECTION (mV)	UNCERTAINTY OF MEASUREMENT (± mV)	COVERAGE FACTOR k
177.48	179	-1.52	0.59	2.0
0.00	1	-1.00	0.59	2.0
-177.48	-177	-0.48	0.59	2.0

2. DISPLAY UNIT WITH pH ELECTRODE S/N: 501F0036AR

STANDARD pH BUFFER SOLUTION (pH)	UUC READING (pH)	CORRECTION (pH)	UNCERTAINTY OF MEASUREMENT (± pH)	COVERAGE FACTOR k
4.011	4.01	0.001	0.012	2.0
7.007	7.00	0.007	0.012	2.0
10.006	10.01	-0.004	0.014	2.0

3. PERCENT SLOPE 98%
4. DISPLAY UNIT MEASUREMENT TEMPERATURE WITH PROBE

STANDARD READING (°C)	UUC* READING (°C)	IMMERSION DEPTH (mm)	CORRECTION (°C)	UNCERTAINTY OF MEASUREMENT (±°C)
25.003	24.8	80	0.203	0.17

UUC : UNIT UNDER CALIBRATION
THIS CALIBRATION WAS CARRIED OUT AT THE CUSTOMER'S PLACE AT LABORATORY AREA.
THE REPORTED UNCERTAINTY OF MEASUREMENT WAS BASED ON A STANDARD UNCERTAINTY MULTIPLIED [redacted]
FACTOR k, PROVIDING A LEVEL OF CONFIDENCE APPROXIMATELY 95%.

END OF CALIBRATION REPORT

F-G[redacted]

PerkinElmer
For the Better

PinAAcle 900F Preventive Maintenance Report

Company Name: TEST TECH CO., LTD.

Instrument Location: 30,32 RAMA2 SOI 63, RAMA 2 RD.,

SAMMAEDAM, BANGKHUNTIEN, BANGKOK 10150

Instrument Serial No.: PFBS21091601

Date: 11-Feb-2026

PinAAcle 900F Preventive Maintenance (PM)

Company Name:	TEST TECH CO., LTD.		
Address (Instrument Location):	30,32 RAMA2 SOI 63, RAMA 2 RD., BANGKHUNTIEN, BANGKOK 10150		
Serial Number:	PFBS21091601	**PM Number:**	1 of 1
Customer Name (if applicable):	[redacted]	**Telephone Number:**	[redacted]
Customer Support Engineer Name:	[redacted]	**Service Order Number:**	WO-11774716
Date PM Performed: (DD-MMM-YYYY)	11-Feb-2026	**Next PM Due Date: (DD-MMM-YYYY)**	11-Feb-2027
Standard Labor Hours to Complete PM :		**5 hours**	

Part Number	Release	Publication Date	
09370145 Rev.9	A	January 2018	PerkinElmer

Scope
The purpose of this PM is to ensure the continued functionality of the PinAAcle 900F by inspecting and replacing any worn or damaged parts. This service should only be performed by a trained representative of PerkinElmer.
The customer should save their method before the PM begins.

General Instructions:
The customer must provide the engineer operational data to demonstrate recent instrument performance prior to starting the PM.
Always check with the customer before making any changes that may affect the customer's analysis or calibration, including a current back-up of system software and/or data files.
The completed document should be signed by an authorized PerkinElmer and customer representative and left with the customer.
Update the PM sticker and instrument logbook as required.

Copyright Information
This document contains proprietary information that is protected by copyright. All rights are reserved.
No part of this publication may be reproduced in any form whatsoever or translated into any language without the prior, written permission of PerkinElmer, Inc.
Copyright © 2013 PerkinElmer, Inc.

Trademarks
Registered names, trademarks, etc. used in this document, even when not specifically marked as such, are protected by law. PerkinElmer is a registered trademark of PerkinElmer, Inc. All other trademarks and registered trademarks not owned by PerkinElmer, Inc. or its subsidiaries that are depicted herein are the property of their respective owners.
Except as specifically set forth in its terms and conditions of sale, PerkinElmer makes no Warranty of any kind with regard to this document, including, but not limited to, the implied warranties of merchantability and fitness for a particular purpose.
PerkinElmer shall not be liable for incidental or consequential damages in connection with the furnishing or use of this document.

Component List

Component / Specific Model	Serial #	Configuration Notes
FIAS 400	400S21100101	Syngistix version 4.0

Parts Lists

Parts Included with the PM		
Part Number (if applicable)	**Description**	**Quantity**
B0501696	Fan Filters	2
N3160156	O-Ring Kits for Sampling Introduction (Stainless Steels Nebulizer)	N/A
N3160157	O-Ring Kits for Sampling Introduction (Plastic Nebulizer)	1
N9301714	Replacement Acetylene Filter Cartridge	1
TH001022	Replacement Air Filter Cartridge	2

Additional Reagents and Standards Required for PM				
Part Number (if applicable)	**Description**	**Quality**	**Batch/Lot #**	**Expired Date (MM/YY)**
N9300183	1000 mg/L Copper Standard	AR	28-83CUY1	NOV-2026

Additional Reagents and Standards Required for PM (Customer Support Solution)				
Part Number (if applicable)	**Description**	**Quantity**	**Batch/Lot #**	**Expiration Date (MM/YY)**
N/A	DI Water	250 ml.	AR	AR
N/A	0.5% HNO_3	250 ml.	AR	AR

Additional Tools Required for PM			
Part Number (if applicable)	**Description**	**Quantity**	**Serial #**
N1013000	0.2A Neutral density filter	1	MG0-704
N1013002	1.0A Neutral density filter	1	MG2-891
03030997	System 2 EDL Driver	1	030309-97E
N3050605	As System 2 EDL	1	17986
N3050121	Cu Lumina HCL	1	000003793D12
N3050109	Ba Lumina HCL	1	041123-010120
N3050139	K Lumina HCL	1	0000037BBE1D
N3050121	Ni Lumina HCL	1	

Procedure Checklist

Use (✓) to check off those steps in the checklist that have been completed.

1. **General:**
   - ☑ Review the instrument performance with the customer and document any recent problems.
   - ☑ Inspect the customer log book and make any appropriate PM entries.
   - ☑ Perform general inspection of system for cleanliness.
2. **PC Instrument Software:**
   - ☑ Instrument Software user files/databases archived, packed, and/or deleted as needed.
3. **Mechanical:**
   - ☑ Inspect and clean all fans and filters. Replace filters if necessary
   - ☑ Inspect all gas lines for leaks and/or wear. Replace if needed.
   - ☑ Clean exterior of the instrument.
   - ☑ Inspect the burner head, burner chamber, and nebulizer. Clean if needed as stated in the Hardware Guide.
   - ☑ Check burner head dimensions with the feeler gauge as stated in the Hardware Guide in the Maintenance chapter section on cleaning the burner head and checking sloth width. Replace if out of specification
   - ☑ Check the condition of the end cap, burner head, and nebulizer O-rings. Replace if necessary.
   - ☑ Check the drain system for signs of wear. Replace worn or damaged parts.
   - ☑ Visually check for proper flame conditions when igniting the Air-C2H2 and N20-C2H2 flames (if applicable).
4. **Electrical:**
   - ☑ Inspect PC boards. Clean if necessary.
   - ☑ Carefully check all internal and external cable connections.
   - ☑ Check instrument firmware revisions upgrade to current levels (if necessary)
   - ☑ Run Diagnostics Test within the Advanced function of the Spectrometer page. Check the results in the service log folder in the Spectrometer BM Log Viewer.
5. **Optics:**
   - ☑ Inspect and clean the sample compartment windows, if needed.
   - ☑ Inspect optics. Clean or replace if necessary,
6. **Gasses:**
   - ☑ Verify that the Gasses supplied to the instrument are within the pressure and purity specifications found in the PinAAcle 900 Series Pre-installation Checklist SDB.
   - ☑ Verify that the acetylene filter and air filter element is dry. Replace if necessary.

7. **Flame Interlock Check:**

   Description: Check to ensure that all safety interlocks are closed.

Parameter	Specification	Test Results	Pass/Fail
Flame Sensor	Air/C_2H_2 Flame correctly shuts down	Active	Passed
Drain Sensor	Air/C_2H_2 Flame correctly shuts down	Active	Passed
Nebulizer Sensor	Air/C_2H_2 Flame correctly shuts down	Active	Passed
C_2H_2 Pressure Sensor	Air/C_2H_2 Flame correctly shuts down	Active	Passed
Air Pressure Sensor	Air/C_2H_2 Flame correctly shuts down	Active	Passed
Burner Head Sensor	Choosing Nitrous Oxide as the oxidant should trigger an interlock shuts down	Active	Passed

8. **After PM Performance tests:**

   8.1 Detector Linearity with Barium

   Description: Ensures that the detector is linear in the Visible Range.

Parameter	Specification	Certificate Value at 553.6 nm (Abs.)	Test Results	Pass/Fail
1.0 A ND Filter	± 5% from Cert.	0.9874	0.9776	Passed
0.2 A ND Filter	± 5% from Cert.	0.1886	0.1874	Passed

   8.2 Baseline Noise at 1.0 Absorbance with Barium

   Description: Ensures that a high absorbance will not produce excessive noise.

Parameter	Specification	Results	Pass/Fail
Standard Deviation	≤ 0.010	0.0007	Passed

   8.3 AA Baseline Noise with Copper

   Description: Check baseline noise.

Parameter	Specification	Results	Pass/Fail
Standard Deviation	≤ 0.001	0.0001	Passed

8.4 D_2 Background Compensation with Copper

Description: Verifies the instruments ability to compensate for Background absorption.

Parameter	Specification	Results	Pass/Fail
Standard Deviation	≤ 0.010	0.0073	Passed

8.5 AA-BG Baseline Noise with Copper

Description: Ensures that background correction does not produce excessive noise.

Parameter	Specification	Results	Pass/Fail
Standard Deviation	≤ 0.005	0.0001	Passed

8.6 AA-BG Baseline Noise with Arsenic

Description: Ensures that background correction does not produce excessive noise at a low wavelength.

Parameter	Specification	Results	Pass/Fail
Standard Deviation	≤ 0.005	[redacted]	Passed

8.7 Flame Sensitivity

Description: Instrument Sensitivity checked against Copper standard.

Standard Copper Sensitivity	Specification	Results (Abs.)	Pass/Fail
5 mg/L Sensitivity SS Neb (if applicable)	> 0.250 Abs.	N/A	Not Applicable
2 mg/L Sensitivity HS Neb (If applicable)	> 0.250 Abs.	0.4264	Passed

10. Review:

- ☑ Review with the customer PM work performed.
- ☑ Review with the customer routine maintenance procedures.
- ☑ Discuss recommended customer supplied materials to have on hand.
- ☑ Attach PM sticker.

Additional Comments

Additional Comments Regarding the PM	
Performance Test For FIAS	
1. Characteristics mass for Mercury (500uL of 100ug/L Hg and 5 replicates)	
Characteristics mass	310.8 pg/0.0044
%RSD	0.71%
2. Characteristics mass for Arsenic (500uL of 100ug/L Hg and 5 replicates)	
Characteristics mass	136.3 pg/0.0044
%RSD	3.50%
2. Characteristics mass for Selenium (500uL of 100ug/L Hg and 5 replicates)	
Characteristics mass	92.4 pg/0.0044
%RSD	0.63%
Wavelength Accuracy Check	
As 193.700 nm +/- 0.3 nm	193.700 nm
Cu 324.750 nm +/- 0.3 nm	324.800 nm
Ba 553.550 nm +/- 0.3 nm	553.550 nm
K 766.490 nm +/- 0.3 nm	766.590 nm

Review

The preventive maintenance checks and if applicable performance tests for PinAAcle 900F have been completed.

This PinAAcle 900F Passes ☑ Fails ☐ the preventive maintenance.

Review of Preventive Maintenance:		
Authorized PerkinElmer Representative:	[redacted]	Date: 11-Feb-2026 (DD-MMM-YYYY)
Authorized Customer Representative:	[redacted]	Date: 11-Feb-2026 (DD-MMM-YYYY)

TECHNOLOGY PROMOTION ASSOCIATION (THAILAND-JAPAN)
CORPORATE SERVICES 3: EQUIPMENT CALIBRATION AND TESTING SERVICES
534/4 PATTANAKARN ROAD SOI 18, SUANLUANG, SUANLUANG BANGKOK 10250
TEL.0-2717-3000-29 FAX.0-2719-9484

ilac-MRA
NSC-TISI-TIS17025 CALIBRATION 0008

Certificate of Calibration

Cert.No.: 25CG3566
Page.: 1 of 2

Equipment :	Auto Burette
Capacity :	25 mL
Serial No. :	-
ID. No. :	6210BU25/01
Manufacturer :	EM
Made in :	Germany
Submitted by :	TEST TECH CO.,LTD. (Head Office) 30, 32 Rama II Soi 63, Rama II Rd. Samaedam, Bangkhunthian, Bangkok 10150
Ambient Temperature :	(20 ± 2.5) °C
Relative Humidity :	(50 ± 10) %
Barometric Pressure :	756 mmHg
Calibration Procedure :	ASTM E 542 - 01
Calibrated by :	[redacted]
Approved by :	[redacted] Approved Signatory

(✓) Srisuda Khamtha
( ) Ponpan Paipim
( ) Chakrit Waewwanjua

Issue Date : 15 September 2025

The Uncertainties are for a confidence probability of approximately 95%

This certificate may not be reproduced other than in full, except with the prior written Approval of the head of Corporate Services 3 : Equipment Calibration and Testing Services.

Equipment :	Auto Burette
Received Date :	11 September 2025
Condition As-Received :	Used Item
Calibration Date :	15 September 2025
Reference :	2509-0413DN-1

Cert.No.: 25CG3566
Page.: 2 of 2

Condition of this result of calibration

1. Reference Standard Instruments :

Instruments	Model	Serial No.	ID. No.	Certificate No.	Traceability	Due date
1) Balance	XP205	B134206712	140RC007	25MM296	TPA	16 July 2026
2) Humidity/Baro/Temp	MHB-382SD	AM.42259	140EC016	25H1616	TPA	14 Aug 2026
3) Digital Thermometer	HH376	230806555	140EC013	25I1740	TPA	17 Jan 2026

This measurement result is traceable to SI Unit

2. The certificate is valid only to the item calibrated on date and place of calibration.
3. True value is converted to true volume at the standard temperature of 20 °C

Calibration result :

Nominal capacity (mL)	Reading (mL)	Std.dev	Uncertainty (± mL)	*k* Factor
5	5.0196	0.00120	0.0059	2.00
15	15.0159	0.00118	0.0065	2.00

Remark mL = cm^3

Std.dev = Standard deviation

The reported uncertainty of measurement was based on a standard uncertainty multiplied by a coverage factor *k* , providing a level of confidence of approximately 95 %.

-o0o-

QUALITY CALIBRATION CO., LTD.
235 Petchkasem 63/2 Road, Laksong, Bangkae, Bangkok 10160
Tel (662) 421-5402, (662) 444-0152-3, Fax (662) 809-4584
www.qcalibration.com

NSC-TISI-TISI 7025 CALIBRATION 0049

CERTIFICATE No : 26T0778
REFERENCE No : 79764-6

Certificate of Calibration

EQUIPMENT	:	AUTOCLAVE
MANUFACTURER	:	HIRAYAMA
MODEL	:	HVE-50
SERIAL No	:	30612085166
ID No	:	EQL-155
CONDITION AS RECEIVED	:	USED ITEM
SUBMITTED BY	:	TEST TECH CO., LTD. 30,32 RAMA II SOI 63, RAMA II RD., SAMAEDAM, BANGKHUNTHIAN, BANGKOK 10150
CALIBRATED BY	:	[redacted]
CALIBRATION DATE	:	27-Jan-26
APPROVED BY	:	[redacted]
ISSUED DATE	:	27-Jan-26
RECEIVED DATE	:	27-Jan-26

THIS CERTIFICATE MAY NOT BE REPRODUCED OTHER THAN IN FULL EXCEPT WITH THE PRIOR WRITTEN APPROVAL OF QUALITY CALIBRATION CO., LTD.

QUALITY CALIBRATION CO., LTD.
235 Petchkasem 63/2 Road, Laksong, Bangkae, Bangkok 10160
Tel (662) 421-5402, (662) 444-0152-3, Fax (662) 809-4584
www.qcalibration.com

CERTIFICATE No : 26T0778

Calibration Report

EQUIPMENT	:	AUTOCLAVE			
MANUFACTURER	:	HIRAYAMA	**MODEL**	:	HVE-50
ID NUMBER	:	EQL-155	**SERIAL NUMBER**	:	30612085166
RECEIVED DATE	:	27-Jan-26	**CALIBRATION DATE**	:	27-Jan-26
AMBIENT TEMPERATURE	:	26° C ± 1° C	**RELATIVE HUMIDITY**	:	47 %RH ± 10 % RH

CONDITION OF THIS RESULTS OF CALIBRATION

1. THIS INSTRUMENT WAS CALIBRATED BASED ON BS 2646-1:2021 BY COMPARISON WITH CALIBRATED THERMOCOUPLES UNDER NO LOAD CONDITION. THE SENSORS WERE PLACED ON FIVE LOCATIONS AS SHOWN IN THE PICTURE. THE SENSOR ON LOCATION 1 AND 2 WERE PLACED IN THE UPPER HALF AND LOWER HALF OF CHAMBER FREE SPACE RESPECTIVELY. THE THIRD SENSOR WAS PLACED WITHIN 2.5 cm. OF THE GEOMETRIC CENTER OF THE INSTRUMENT CHAMBER. SENSOR NUMBER 4 WAS ATTACHED TO THE LOAD TEMPERATURE PROBE, IF FITTED, WITHIN 15 mm OF ITS TIP. SENSOR NUMBER 5 WAS PLACED IN THE CHAMBER DRAIN OR VENT WITHIN 100 mm OF ITS CONNECTION TO THE CHAMBER.
2. REFERENCE STANDARD INSTRUMENTS :-

INSTRUMENT	MODEL	SERIAL No	CERTIFICATE No	DUE DATE
1) DATA LOGGER WITH TC TYPE K	HYDRA 2635A	6635300	25T5343	27-Jun-26

3. THE CERTIFICATE IS VALID FOR THE ITEM CALIBRATED AS SHOWN ON THE DATE AND PLACE OF CALIBRATION ONLY.
4. THIS RESULT EXCLUDE LONG TERM STABILITY OF THE UNIT UNDER CALIBRATION.
5. THIS CERTIFICATE IS TRACEABLE TO THE INTERNATIONAL SYSTEM OF UNIT MAINTAINED AT:-
   - NATIONAL INSTITUTE OF METROLOGY (THAILAND) THROUGH QUALITY CALIBRATION CO., LTD.

RESULT OF CALIBRATION :- WITHOUT ADJUSTMENT

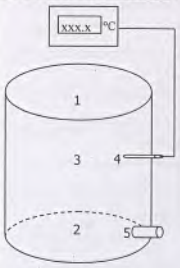

FRONT

GENERAL INFORMATION

Overall Ambient Temperature around the Chamber variation : 1.2 °C
Autoclave Condition : Normal
Chamber Size (Diameter*H): 30 * 71 cm

CHAMBER PERFORMANCE

Controller Temperature (°C)	Average All Position (°C)	Temperature Stability (±°C)	Temperature Uniformity (°C)	Overall Variation (°C)	Pressure (MPa)	Holding time (min)	Operating Cycle time (min)
115	115.44	0.19	0.16	0.48	0.090	20	60
121	121.41	0.14	0.16	0.40	0.122	20	60

TEMPERATURE MEASUREMENT ACCURACY TEST(° C)

Calibration Point	Controller Temp.	Indicating Temp.	Measured Temperature (°C) at Spread Locations #1	#2	#3	#4	#5	Uncertainty (± °C)
115	115	115	115.45	115.44	115.41	115.40	115.48	0.82
121	121	121	121.42	121.40	121.38	121.42	121.40	0.87

NOTE 1 : THE UNCERTAINTY OF MEASUREMENT OF TEMPERATURE MEASUREMENT ACCURACY TEST EXCLUDED TEMPERATURE UNIFORMITY OF THE CHAMBER.
NOTE 2 : THE STABILITY TERM IN THE UNCERTAINTY BUDGET WAS REPLACED BY THE STANDARD REPEATABILITY.
NOTE 3: LOCATION 3 WAS REFERENCE LOCATION.
NOTE 4 : THIS CALIBRATION WAS CARRIED OUT AT THE CUSTOMER'S PLACE AT LABORATORY AREA.
THE REPORTED UNCERTAINTY OF MEASUREMENT WAS BASED ON A STANDARD UNCERTAINTY MULT[redacted]
FACTOR k =2, PROVIDING A LEVEL OF CONFIDENCE APPROXIMATELY 95%.

END OF CALIBRATION REPORT

QUALITY CALIBRATION CO., LTD.
235 Petchkasem 63/2 Road, Laksong, Bangkae, Bangkok 10160
Tel (662) 421-5402, (662) 444-0152-3, Fax (662) 809-4584
www.qcalibration.com

NSC-TISI-TISI 7025 CALIBRATION 0049

CERTIFICATE No : 25T8232
REFERENCE No : 78147-2

Certificate of Calibration

EQUIPMENT	:	BOD INCUBATOR
MANUFACTURER	:	N/A
MODEL	:	N/A
SERIAL No	:	N/A
ID No	:	EQL-166
CONDITION AS RECEIVED	:	USED ITEM
SUBMITTED BY	:	TEST TECH CO., LTD. 30,32 RAMA II SOI 63, RAMA II RD., SAMAEDAM, BANGKHUNTHIAN, BANGKOK 10150
CALIBRATED BY	:	[redacted]
CALIBRATION DATE	:	11-Aug-25
APPROVED BY	:	[redacted]
ISSUED DATE	:	14-Aug-25
RECEIVED DATE	:	11-Aug-25

THIS CERTIFICATE MAY NOT BE REPRODUCED OTHER THAN IN FULL EXCEPT WITH THE PRIOR WRITTEN APPROVAL OF QUALITY CALIBRATION CO., LTD.

QUALITY CALIBRATION CO., LTD.
235 Petchkasem 63/2 Road, Laksong, Bangkae, Bangkok 10160
Tel (662) 421-5402, (662) 444-0152-3, Fax (662) 809-4584

CERTIFICATE No : 25T8232

Calibration Report

EQUIPMENT	:	BOD INCUBATOR			
MANUFACTURER	:	N/A	**MODEL**	:	N/A
ID NUMBER	:	EQL-166	**SERIAL NUMBER**	:	N/A
RECEIVED DATE	:	11-Aug-25	**CALIBRATION DATE**	:	11-Aug-25
AMBIENT TEMPERATURE	:	27° C ± 1° C	**RELATIVE HUMIDITY**	:	45 %RH ± 10 % RH

CONDITION OF THIS RESULTS OF CALIBRATION

1. THIS INSTRUMENT WAS CALIBRATED ACCORDING TO TLAS G-20 BY COMPARISON WITH CALIBRATED THERMOCOUPLE TYPE K UNDER NO LOAD CONDITION. THE THERMOCOUPLES WERE PLACED ON 19 POINTS AND LOCATED AS THE PICTURE BELOW AND WAS AWAY FROM THE EACH WALL OF 5 cm TO 10 cm. AND PLACED THE TENTH THERMOCOUPLE WITHIN 2.5 cm. OF THE GEOMETRIC CENTER OF THE CHAMBER. THE UNIFORMITY WAS MEASURED BETWEEN REFERENCE PROBE AND OTHER PROBES AT THE SAME TIME.
2. REFERENCE STANDARD INSTRUMENTS :-

INSTRUMENT	MODEL	SERIAL No	CERTIFICATE No	DUE DATE
1) DATA LOGGER WITH TC TYPE K	HYDRA 2635A	7286308	25T5347	11-Jun-26

3. THE CERTIFICATE IS VALID FOR THE ITEM CALIBRATED AS SHOWN ON THE DATE AND PLACE OF CALIBRATION ONLY.
4. THIS RESULT EXCLUDE LONG TERM STABILITY OF THE UNIT UNDER CALIBRATION.
5. THIS CERTIFICATE IS TRACEABLE TO THE INTERNATIONAL SYSTEM OF UNIT MAINTAINED AT:-
   - NATIONAL INSTITUTE OF METROLOGY (THAILAND) THROUGH QUALITY CALIBRATION CO., LTD.

RESULT OF CALIBRATION :- WITHOUT ADJUSTMENT

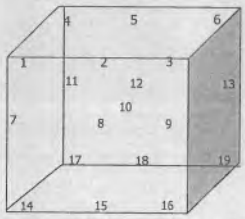

FRONT

GENERAL INFORMATION

Overall Ambient Temperature around the Chamber (°C) variation : 0
Overall Line Voltage (V) variation : 2
Instrument Condition : Normal
Chamber Size (W*L*H): 190*70*174 cm

CHAMBER PERFORMANCE

Calibration Point (° C)	Average All Located (° C)	Temperature Stability (±° C)	Temperature Uniformity (° C)	Overall Variation (° C)
20.0	20.12	0.06	0.46	0.51

END OF CALIBRATION REPORT PAGE 2 OF 3

[redacted]

QUALITY CALIBRATION CO., LTD.
235 Petchkasem 63/2 Road, Laksong, Bangkae, Bangkok 10160
Tel (662) 421-5402, (662) 444-0152-3, Fax (662) 809-4584

CERTIFICATE No : 25T8232

Calibration Report

RESULT OF CALIBRATION (CONTINUE):-

TEMPERATURE MEASUREMENT ACCURACY TEST

Controller temperature (°C)		20.0
Indicating Temperature		20.0
Measured Temperature (° C) at Spread Locations	1	20.30
	2	20.29
	3	20.25
	4	20.38
	5	20.22
	6	20.23
	7	20.12
	8	20.06
	9	20.05
	10 Ref.	19.97
	11	20.21
	12	20.14
	13	20.12
	14	20.11
	15	20.06
	16	19.94
	17	20.01
	18	19.89
	19	19.89
Uncertainty of Measurement(± °C)		0.40

NOTE 1 : THE UNCERTAINTY OF MEASUREMENT EXCLUDED TEMPERATURE UNIFORMITY OF THE CHAMBER.
NOTE 2 : LOCATION 10 WAS REFERENCE LOCATION.
NOTE 3 : THIS CALIBRATION WAS CARRIED OUT AT THE CUSTOMER'S PLACE AT LABORATORY AREA.
THE REPORTED UNCERTAINTY OF MEASUREMENT WAS BASED ON A STANDARD UNCERTAINTY MULTIPLIED BY A COVERAGE FACTOR k =2, PROVIDING A LEVEL OF CONFIDENCE APPROXIMATELY 95%.
END OF CALIBRATION REPORT

[redacted]

QUALITY CALIBRATION CO.,LTD.
235 Petchkasem 63/2 Road, Laksong, Bangkae, Bangkok 10160
Tel (662) 421-5402, (662) 444-0152-3, Fax (662) 809-4584
www.qcalibration.com

CERTIFICATE No : 26M5746

Calibration Report

EQUIPMENT	:	DIGITAL BALANCE	**MODEL**	:	BCA224i-1S
MANUFACTURER	:	SARTORIUS	**S/N**	:	0043402017
ID No	:	EQL-268	**RECEIVED DATE**	:	05-Jun-26
AIR PRESSURE	:	1008mbar ± 1mbar	**CALIBRATION DATE**	:	05-Jun-26
AMBIENT TEMPERATURE	:	22° C ± 1° C	**RELATIVE HUMIDITY**	:	59 %RH ± 10 % RH

CONDITION OF THIS RESULTS OF CALIBRATION

1. THIS INSTRUMENT WAS CALIBRATED BY ACCORDING TO UKAS LAB 14 EDITION 6:2019 BY USING KNOWN WEIGHT STANDARD WEIGHT. THE BALANCE WAS NOT ADJUSTED BEFORE CALIBRATION. THE BALANCE HAS NO ZERO TRACKING FUNCTION. REPEATABILITY WAS MEASURED BY USING 10 REPEATED MEASUREMENTS. LINEARITY WAS MEASURED COVERING 10 POINTS, EVENLY SPREAD OVER THE RANGE. THE INSTRUMENT WAS SET ZERO BEFORE PERFORMING THE LINEARLITY TEST. OFF-CENTER LOADING WAS MEASURED BY USING STANDARD WEIGHTS PLACED ON THE PAN AND MOVED TO VARIOUS POSITIONS ON THE PAN.
2. REFERENCE STANDARD INSTRUMENTS :-

INSTRUMENT	MODEL	SERIAL No	CERTIFICATE No	DUE DATE
1) STANDARD WEIGHT SET	E2	QK-I-151	C02250116	28-Jan-27
2) STANDARD WEIGHT	E2	15843	C02250117	29-Jan-27

3. THE CERTIFICATE IS VALID FOR THE ITEM CALIBRATED AS SHOWN ON THE DATE AND PLACE OF CALIBRATION ONLY.
4. THIS RESULT EXCLUDE LONG TERM STABILITY OF THE UNIT UNDER CALIBRATION.
5. THIS CERTIFICATE IS TRACEABLE TO THE INTERNATIONAL SYSTEM OF UNIT MAINTAINED AT:-
   - NATIONAL INSTITUTE OF METROLOGY (THAILAND)

RESULT OF CALIBRATION :- WITHOUT ADJUSTMENT

1. ZERO SETTING FUNCTION : NORMAL
2. TARE FUNCTION : NORMAL
3. REPEATABILITY OF READING AT 200 g WAS 0.000055 g
4. DEPARTURE FROM NOMINAL VALUE/ LINEARITY

NOMINAL VALUE (g)	BALANCE READING (g)	CORRECTION (g)	UNCERTAINTY (± g)
0.0	0.0000	0.0000	0.00010
0.1	0.1000	0.0000	0.00011
0.5	0.5000	0.0000	0.00010
1.0	1.0000	0.0000	0.00011
2.0	2.0000	0.0000	0.00011
20.0	20.0000	0.0000	0.00011
45.0	45.0000	0.0000	0.00016
50.0	50.0000	0.0000	0.00013
80.0	80.0000	0.0000	0.00018
100.0	100.0000	0.0000	0.00019
120.0	120.0001	-0.0001	0.00022
140.0	140.0001	-0.0001	0.00024
160.0	160.0001	-0.0001	0.00027
180.0	180.0001	-0.0001	0.00029
200.0	200.0000	0.0000	0.00032

5. OFF CENTER LOADING ERROR

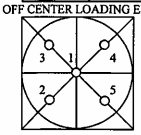

POINT	READING (g)
1	100.0000
2	100.0000
3	100.0000
4	100.0000
5	100.0000
OFF-CENTER LOADING	0.0000

NOTE: THIS CALIBRATION WAS CARRIED OUT AT THE CUSTOMER'S PLACE AT LABORATORY AREA
THE REPORTED UNCERTAINTY OF MEASUREMENT WAS BASED ON A STANDARD UNCERTAINTY MULTIPLIED BY A COVERAGE FACTOR k =2, PROVIDING A LEVEL OF CONFIDENCE APPROXIMATELY 95%.
END OF CALIBRATION REPORT

[redacted]

QUALITY CALIBRATION CO.,LTD.
235 Petchkasem 63/2 Road, Laksong, Bangkae, Bangkok 10160
Tel (662) 421-5402, (662) 444-0152-3, Fax (662) 809-4584
www.qcalibration.com

CERTIFICATE No : 26M5746
REFERENCE No : 81208-3

Certificate of Calibration

EQUIPMENT	:	DIGITAL BALANCE
MANUFACTURER	:	SARTORIUS
MODEL	:	BCA224i-1S
SERIAL No	:	0043402017
ID No	:	EQL-268
CONDITION AS RECEIVED	:	USED ITEM
SUBMITTED BY	:	TEST TECH CO., LTD. 30,32 RAMA II SOI 63, RAMA II RD., SAMAEDAM, BANGKHUNTHIAN, BANGKOK 10150
CALIBRATED BY	:	[redacted]
CALIBRATION DATE	:	05-Jun-26
APPROVED BY	:	[redacted]
ISSUED DATE	:	08-Jun-26
RECEIVED DATE	:	05-Jun-26

THIS CERTIFICATE MAY NOT BE REPRODUCED OTHER THAN IN FULL EXCEPT WITH THE PRIOR WRITTEN APPROVAL OF QUALITY CALIBRATION CO., LTD.

F-G010 REV 03

QUALITY CALIBRATION CO.,LTD.
235 Petchkasem 63/2 Road, Laksong, Bangkae, Bangkok 10160
Tel (662) 421-5402, (662) 444-0152-3, Fax (662) 809-4584
www.qcalibration.com

CERTIFICATE No : 26M5744
REFERENCE No : 81208-1

Certificate of Calibration

EQUIPMENT	:	ANALYTICAL BALANCE
MANUFACTURER	:	SARTORIUS
MODEL	:	QUINTIX224-1S
SERIAL No	:	0029302452
ID No	:	EQL-164
CONDITION AS RECEIVED	:	USED ITEM
SUBMITTED BY	:	TEST TECH CO., LTD. 30,32 RAMA II SOI 63, RAMA II RD., SAMAEDAM, BANGKHUNTHIAN, BANGKOK 10150
CALIBRATED BY	:	[redacted]
CALIBRATION DATE	:	05-Jun-26
APPROVED BY	:	[redacted]
ISSUED DATE	:	08-Jun-26
RECEIVED DATE	:	05-Jun-26

THIS CERTIFICATE MAY NOT BE REPRODUCED OTHER THAN IN FULL EXCEPT WITH THE PRIOR WRITTEN APPROVAL OF QUALITY CALIBRATION CO., LTD.

F-G010 REV 03

QUALITY CALIBRATION CO.,LTD.
235 Petchkasem 63/2 Road, Laksong, Bangkae, Bangkok 10160
Tel (662) 421-5402, (662) 444-0152-3, Fax (662) 809-4584
www.qcalibration.com

CERTIFICATE No : 26M5744

Calibration Report

EQUIPMENT	:	ANALYTICAL BALANCE	**MODEL**	:	QUINTIX224-1S
MANUFACTURER	:	SARTORIUS	**S/N**	:	0029302452
ID No	:	EQL-164	**RECEIVED DATE**	:	05-Jun-26
AIR PRESSURE	:	1008mbar ± 1mbar	**CALIBRATION DATE**	:	05-Jun-26
AMBIENT TEMPERATURE	:	26° C ± 1° C	**RELATIVE HUMIDITY**	:	58 %RH ± 10 % RH

CONDITION OF THIS RESULTS OF CALIBRATION

1. THIS INSTRUMENT WAS CALIBRATED BY ACCORDING TO UKAS LAB 14 EDITION 6:2019 BY USING KNOWN WEIGHT STANDARD WEIGHT. THE BALANCE WAS NOT ADJUSTED BEFORE CALIBRATION. THE BALANCE HAS NO ZERO TRACKING FUNCTION. REPEATABILITY WAS MEASURED BY USING 10 REPEATED MEASUREMENTS. LINEARITY WAS MEASURED COVERING 10 POINTS, EVENLY SPREAD OVER THE RANGE. THE INSTRUMENT WAS SET ZERO BEFORE PERFORMING THE LINEARLITY TEST. OFF-CENTER LOADING WAS MEASURED BY USING STANDARD WEIGHTS PLACED ON THE PAN AND MOVED TO VARIOUS POSITIONS ON THE PAN.
2. REFERENCE STANDARD INSTRUMENTS :-

INSTRUMENT	MODEL	SERIAL No	CERTIFICATE No	DUE DATE
1) STANDARD WEIGHT SET	E2	QK-I-151	C02250116	28-Jan-27
2) STANDARD WEIGHT	E2	15843	C02250117	29-Jan-27

3. THE CERTIFICATE IS VALID FOR THE ITEM CALIBRATED AS SHOWN ON THE DATE AND PLACE OF CALIBRATION ONLY.
4. THIS RESULT EXCLUDE LONG TERM STABILITY OF THE UNIT UNDER CALIBRATION.
5. THIS CERTIFICATE IS TRACEABLE TO THE INTERNATIONAL SYSTEM OF UNIT MAINTAINED AT:-
   - NATIONAL INSTITUTE OF METROLOGY (THAILAND)

RESULT OF CALIBRATION :- WITHOUT ADJUSTMENT

1. ZERO SETTING FUNCTION : NORMAL
2. TARE FUNCTION : NORMAL
3. REPEATABILITY OF READING AT 200 g WAS 0.000055 g
4. DEPARTURE FROM NOMINAL VALUE/ LINEARITY

NOMINAL VALUE (g)	BALANCE READING (g)	CORRECTION (g)	UNCERTAINTY (± g)
0.0	0.0000	0.0000	0.00010
0.1	0.1000	0.0000	0.00011
0.5	0.5000	0.0000	0.00010
1.0	1.0000	0.0000	0.00011
2.0	2.0000	0.0000	0.00011
20.0	20.0000	0.0000	0.00011
45.0	45.0000	0.0000	0.00016
50.0	50.0000	0.0000	0.00013
80.0	80.0000	0.0000	0.00018
100.0	100.0000	0.0000	0.00019
120.0	120.0001	-0.0001	0.00022
140.0	140.0001	-0.0001	0.00024
160.0	160.0001	-0.0001	0.00027
180.0	180.0001	-0.0001	0.00029
200.0	200.0000	0.0000	0.00032

5. OFF CENTER LOADING ERROR

POINT	READING (g)
1	100.0000
2	100.0000
3	100.0000
4	100.0000
5	100.0000
OFF-CENTER LOADING	0.0000

NOTE: THIS CALIBRATION WAS CARRIED OUT AT THE CUSTOMER'S PLACE AT LABORATORY AREA
THE REPORTED UNCERTAINTY OF MEASUREMENT WAS BASED ON A STANDARD UNCERTAINTY MULTIPLIED BY A COVERAGE FACTOR k =2, PROVIDING A LEVEL OF CONFIDENCE APPROXIMATELY 95%.

END OF CALIBRATION REPORT

[redacted]

HARIKUL SCIENCE

Harikul Science Co.,Ltd.
694 Soi Ratchadanivet 24, Pracharatbamphen, Samsaennok, Huaikhwang, Bangkok 10310
Tel: 0-2274-2456 Fax: 0-2274-2443
Email: info@harikul.com www.harikul.com

CERT.No.: HS-X010C

Certificate of Calibration

Calibration Date : 11 March 2026
Submitted by : TEST TECH CO.,LTD.
30,32 Ramall Soi 63, Ramall Road, Samaedam, Bangkhunthian, Bangkok 10150

Avg Room Temp : 20 °C
Avg Water Temp : 20 °C
Air Pressure : 760.00 mmHg
Salinity : 0 ppt

Model	: YSI 5000
S/N	: 18A103706
Probe	: YSI 5010
S/N	: 25G100244
ID NO.	: EQL-202
Air Temp ref	: S/N. F8065C26
Barometric ref	: S/N. F8065C26
Water Temp ref	: -
ID NO.	HS001
Technician	: Kittipong M.

Calibration Details

Calibration Point	100% air sat. (@20 °C, DO = 9.09 mg/l)	(status)		(status)
Measurement 1 (mg/l)	9.09	(PASS)	-	-
Measurement 2 (mg/l)	9.09	(PASS)	-	-
Measurement 3 (mg/l)	9.09	(PASS)	-	-
Measurement 4 (mg/l)	9.09	(PASS)	-	-
Measurement 5 (mg/l)	9.09	(PASS)	-	-
Measurement 6 (mg/l)	9.08	(PASS)	-	-
Measurement 7 (mg/l)	9.08	(PASS)	-	-
Measurement 8 (mg/l)	9.08	(PASS)	-	-
Measurement 9 (mg/l)	9.08	(PASS)		-
Measurement 10 (mg/l)	9.08	(PASS)	-	-
Mean Measurement	9.09	mg/l	-	-
Inaccuracy	0.00	mg/l	-	-
Overall Status	(PASS)			

Manufacturer Specification
Accuracy = +/- 0.02 mg/l

1) This certificate is issued based on the result that are found as shown on date and place of test only.
2) The calibration procedure followed in accordance with Harikul Science Co., Ltd.
3) This result shall not be used for advertising purpose.

[redacted]

ThermoFisher SCIENTIFIC — **Sci Spec**

PREVENTIVE MAINTENANCE CHECKLIST



Preventive Maintenance for

GCMS ISQ 7000

ThermoFisher SCIENTIFIC — **Sci Spec**

PREVENTIVE MAINTENANCE CHECKLIST

1. Customer Data.

Company	บริษัท เทสท์ เทค จำกัด
Customer name	[redacted]
Department	LAB GCMS Room 412, 4th-Floor
Address/City	30,32 ซ.พระรามที่ 2 ซ.63 ถ.พระรามที่ 2. แขวงแสมดำ เขต บางขุนเทียน กรุงเทพฯ. 10150.
Telephone	[redacted]
Fax / E-Mail	
Contract number	

2. Instrument Data (include optional accessories).

Instrument /Accessory:	Serial Number:
ISQ 7000	ISQ 7190 7027
Trace 1310	719001276
AI/AS 1310	420190755
PIT Atomx XYZ	US19220002

3. Instrument Software.

Data System Software and Version	Chromeleon 7.2.10

4. Service Report.

Job Number	2025080695

ThermoFisher SCIENTIFIC
SciSpec
PREVENTIVE MAINTENANCE CHECKLIST

5. Special Instructions.

Points to remember whilst carrying out preventative maintenance:

1. Wear gloves and goggles at all times when handling oils and solvents.

2. Wear gloves and eye protection at all time during handling liquid Nitrogen.

3. Exercise caution when handling hot parts.

4. Observe appropriate chemical disposal requirements.

5. Check with customer if there are any contaminated parts which may need careful handling.

6. If returning faulty pump(s) for repair, make sure you send a signed 'disclaimer form' with it. Pump(s) will **NOT** be accepted otherwise.

7. Run through this checklist with customer and show work carried out and parts replaced.

8. Inform the customer that Thermo does not take any responsibility for loss of data in any storage device / computer system. Make sure that the customer made a backup of all Data before you start the PM.

9. Any Special instructions needed for the specific instrument.

FINALLY, inform the customer of any changes you may have made to software or hardware settings during your visit.

6. Initial Checks by Customer

- ☑ Is all Data on the Storage Devices Backed up? SciSpec takes no responsibility for any loss of Data.
- ☑ Make sure all glassware has been cleaned of all hazardous material before PM.

ThermoFisher SCIENTIFIC
SciSpec
PREVENTIVE MAINTENANCE CHECKLIST

7. Initial Checks by Service Engineer

GC,MS,Data system should be work well befor starting PM

Item	Done	Not done	N/A
Check electronics: diagnostics, voltages	✓		
Check system communication all of GC,MS ,Auto sampler	✓		
Remove the dust from the boards and fan	✓		
Update firmware if necessary (GC & AS)		✓	

8. GC Oven Temperature Accuracy Test

Test Instruction

1. Place the temperature probe in the column oven within 1 cm of the oven sensor.
2. Close column oven.
3. Set the GC oven temperature to 40.0 °C.
4. Allow the temperature to stabilize, record the set (GC front panel) and measured (thermometer) oven temperature on the Column Oven Temperature table.
5. Set the GC oven temperature to 120.0 °C.
6. Allow the temperature to stabilize, record the set (GC front panel) and measured (thermometer) oven temperature on the Column Oven Temperature table.

Oven Temperature Test					
Description	**Set temperature**	**Observed Temperature**	**Applicable**	**Not Applicable**	**Action**
Temperature Reading (Limit ±1°C)	40°C	40.0 °C	☑	☐	☑ Done ☐ Not done
Temperature Reading (Limit ±2°C)	120°C	120.1 °C	☑	☐	☑ Done ☐ Not done

ThermoFisher SCIENTIFIC
SciSpec
PREVENTIVE MAINTENANCE CHECKLIST

9. GC Inlet Temperature and Leak Test

SSL ***Inlet Temperature Test Instruction***

1. Inlet temperature may be measured through the top or bottom of Inlet.
2. To measure through the bottom of Inlet.
   : Remove capillary adapter and Inlet liner, if installed.
3. To measure through the top of Inlet.
   : Remove the septa holder and Inlet liner, if installed.
4. Insert the thermocouple probe inside the Inlet.
5. Set appropriate SSL Inlet temperature to 100°C.
6. Allow temperature to equilibrate.
7. Record the set (GC front panel or software) and measured (Thermometer display) Inlet temperatures on the table.

Inlet Temperature Test					
Description	**Set temperature**	**Observed Temperature**	**Applicable**	**Not Applicable**	**Action**
Chanel1 Front Temperature Reading (Limit ±5°C)	100°C	100.1 °C	☑	☐	☑ Done ☐ Not done
Chanel2 Back Temperature Reading (Limit ±5°C)	100°C	100.2 °C	☑	☐	☑ Done ☐ Not done

PTV Inlet Temperature Test Instruction

1. Inlet temperature may be measured through the top or bottom of Inlet.
2. To measure through the bottom of Inlet.
   : Remove capillary adapter and Inlet liner, if installed.
3. To measure through the top of Inlet.
   : Remove the septa holder and inlet liner, if installed.
4. Insert the thermocouple probe inside the Inlet.
5. Set appropriate SSL Inlet temperature to 100°C.
6. Allow temperature to equilibrate.
7. Record the set (GC front panel or software) and measured (Thermometer display) Inlet temperatures on the table.

Inlet Temperature Test					
Description	**Set temperature**	**Observed Temperature**	**Applicable**	**Not Applicable**	**Action**
Chanel1 Front Temperature Reading (Limit ±5°C)	100°C	N/A	☐	☑	☑ Done ☐ Not done
Chanel2 Back Temperature Reading (Limit ±5°C)	100°C	N/A	☐	☑	☑ Done ☐ Not done

Inlet Leak Test Instruction

1. With the GC powered ON, Set the initial oven temperature to 40°C, keeping the door open.
2. Insert an aluminum plug in to the M4 capillary Inlet. Attached the nut to the capillary inlet and tighten.
3. Install a new, unused septa and seal with the septa nut.
4. Set the following for the tested inlet.
   : Inlet constant pressure at 200kPa.
   : Splitless Mode.
   : Split flow to 50 mL/min.
   : Constant septum purge to Yes.
5. Turn the Inlet pressure ***ON***.
6. Turn of the split vent valve and the septum purge valve.
7. Allow the Inlet pressure to equilibrate
8. Record the time and the pressure in the table.
9. Set the Inlet pressure to ***OFF***.
10. Wait three minute.
11. Record the pressure observes after three minute in the table.

Inlet Leak Test					
Description	**Set pressure**	**Observed pressure after three minute**	**Applicable**	**Not Applicable**	**Action**
Chanel1 Front Pressure Reading (Limit ≤10kPa)	200 kPa	197.1 kPa	☑	☐	☑ Done ☐ Not done
Chanel2 Back Pressure Reading (Limit ≤10kPa)	200 kPa	199.8 kPa	☑	☐	☑ Done ☐ Not done

ThermoFisher SCIENTIFIC
Sci Spec
PREVENTIVE MAINTENANCE CHECKLIST

10. GC Inlet Flow Test

Inlet Flow Test Instruction

1. Turn ON the Inlet pressure and configure Inlet for:
   : Splitless injection.
   : Split flow 60 mL/min.
2. Configure the appropriate Carrier to:
   : Constant flow mode.
   : Flow to 5 mL/min.
3. Turn ON the split and septum purge valve.
4. Attach flow meter to split vent measuring port and allow flow to stabilize.
5. Record the split vent flow value on table.
6. Configure the appropriate carrier to:
   : Constant pressure mode.
   : Carrier gas pressure to 125 kPa
7. Attach flow meter to septum purge measuring port and allow flow to stabilize.
8. Record the septum purge flow value on table.
9. Remove the flow measuring adapter and return the system to its.

Inlet Split Flow Test					
Description	**Set Flow**	**Observed Flow**	**Applicable**	**Not Applicable**	**Action**
Chanel1 Front Split Flow Reading (Limit ±5 mL/min)	60 mL/min	60.6 mL/min	☑	☐	☑ Done ☐ Not done
Chanel2 Back Split Flow Reading (Limit ±5 mL/min)	60 mL/min	60.9 mL/min	☑	☐	☑ Done ☐ Not done

Inlet Septum Purge Flow Test					
Description	**Set Flow**	**Observed Flow**	**Applicable**	**Not Applicable**	**Action**
Chanel1 Front Septum Purge Flow Reading (Limit ±2 mL/min)	5 mL/min	5.29 mL/min	☑	☐	☑ Done ☐ Not done
Chanel2 Back Septum Purge Flow Reading (Limit ±2 mL/min)	5 mL/min	5.33 mL/min	☑	☐	☑ Done ☐ Not done

ThermoFisher SCIENTIFIC
Sci Spec
PREVENTIVE MAINTENANCE CHECKLIST

11. ISQ 7000 pressure values before Starting PM

1. Set the Ion Source & Transfer line Temperature to 200 °C.
2. Record the following readback values before starting the PM.

Readback	Value	
Dashboard Status	Idle	
MS transfer line temp	200	°C
Ion source temp	220	°C
Vacuum	☑ OK	☐ Not OK
Foreline pressure	48	mTorr
Ion gauge pressure	4.6E-006	Torr
Turbo-pump speed	100	%

11.1 LED Status before starting PM

1. Set the instrument to On mode.
2. Confirm that the all interlocks are closed.
3. Check that the following LEDs display normal status. Record the results in the following table.

LED Location	Normal LED Status	Pass	Fail
Power	Green	☑	☐
Vacuum	Green	☑	☐
Heater	Green	☑	☐
Busy	Blue	☑	☐

11.2 Readback Status before Starting

1. Open Dashboard and run full Diagnostics.
2. Save full diagnostics & print ISQ7000 Tune result.

ThermoFisher SCIENTIFIC
Sci Spec
PREVENTIVE MAINTENANCE CHECKLIST

11.3 Check Air water and Confirm Ion Beam is Present

Check Air/ water

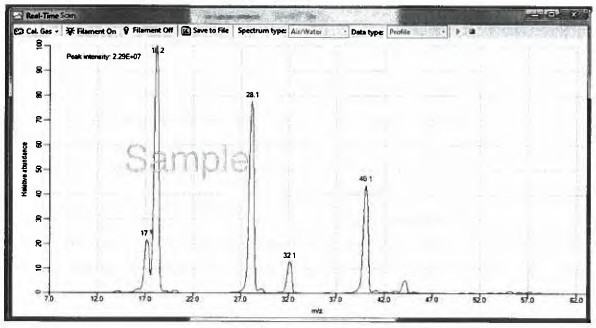

Check FC- 43 in EI mode

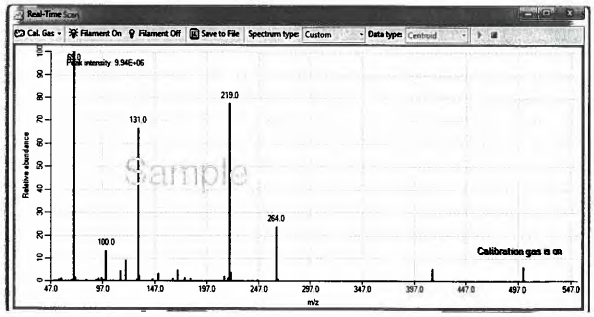

Check background by full scan 50-650 amu in EI mode

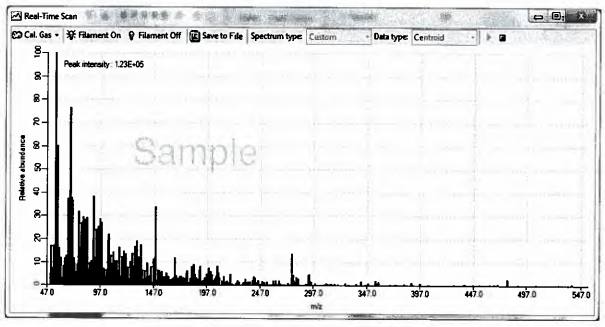

Note. Use lint-free and powder free gloves to handle all analyzer components. Place all analyzer components on a clean lint free surface.

ThermoFisher SCIENTIFIC
Sci Spec
PREVENTIVE MAINTENANCE CHECKLIST

12. Work to be done

Vacuum Pump:

	Description	Applicable	Not Applicable	Action
1.	Replace the oil of the RV3.	☑	☐	☑ Done ☐ Not Done
2.	Inspect and clean the inlet-filter of the RV3.	☑	☐	☑ Done ☐ Not Done
3.	Clean the gas-ballast filter of the RV3.	☑	☐	☑ Done ☐ Not Done
4.	Clean the motor fan-cover and enclosure of the RV3.	☑	☐	☑ Done ☐ Not Done

Fans:

	Description	Applicable	Not Applicable	Action
1.	Inspect and cleaning all fans.	☑	☐	☑ Done ☐ Not Done
2.	Wash the air filters with water. Allow the filters to dry before they are reinstalled in the instrument.	☑	☐	☑ Done ☐ Not Done

ThermoFisher SCIENTIFIC
Sci Spec
PREVENTIVE MAINTENANCE CHECKLIST

EI/CI Probe and Ion Souce:

	Description	Applicable	Not Applicable	Action
	Remove and clean ion source,Ion volume ,L1,L2,L3	☑	☐	☑ Done ☐ Not Done

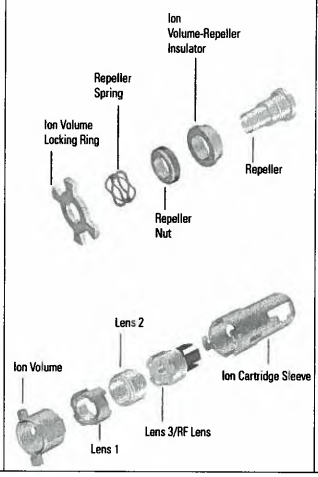

ThermoFisher SCIENTIFIC
Sci Spec
PREVENTIVE MAINTENANCE CHECKLIST

13. Checks by Service Engineer after PM finished.

13.1 ISQ 7000 pressure values After PM .

1. Set the Ion Source & Transfer line Temperature to 200 °C.
2. Record the following readback values before starting the PM.

Readback	Value	
Dashboard Status	Idle	
MS transfer line temp	250	°C
Ion source temp	250	°C
Vacuum	☑ OK ☐ Not OK	
Foreline pressure	45	mTorr
Ion gauge pressure	4.6 E-006	Torr
Turbo-pump speed	100	%

13.2 LED Status.

1. Set the instrument to On mode.
2. Confirm that the all interlocks are closed.
3. Check that the following LEDs display normal status. Record the results in the following table.

LED Location	Normal LED Status	Pass	Fail
Power	Green	☑	☐
Vacuum	Green	☑	☐
Heater	Green	☑	☐
Busy	Blue	☑	☐

13.3 Readback Status before Starting

1. Open Dashboard and run full Diagnostics.
2. Save full diagnostics & print ISQ7000 Tune result.

13.4 Measument and Calibration.

	Description	Applicable	Not Applicable	Action
1.	Check air/water spectrum	☑	☐	☑ Done ☐ Not Done
2.	Check spectrum between 50 - 650amu on EI	☑	☐	☑ Done ☐ Not Done
3.	Check high mass background	☑	☐	☑ Done ☐ Not Done
4.	Run autotune EI mass calibration and detector gain	☑	☐	☑ Done ☐ Not Done
5.	Print the following documents and attach the documents to this PM checklist	☑	☐	☑ Done ☐ Not Done

ThermoFisher SCIENTIFIC
Sci Spec
PREVENTIVE MAINTENANCE CHECKLIST

14. Final Report.

Description	Applicable	Not Applicable	Action
Mass Spec signal to noise test **Signal to Noise EI+(SRM scan mode)** **SRM 0.7 Da FWHM** Injections 1 ul of 1 pg/uL octafluoronaphthalene (OFN) standards are injected into GCMS system. The data are collected and evaluated (272 m/z) to 222 when scanning 50-300Da for the signal-to-noise ratio at each resolution. S/N = 2000 : 1 S/N = 2603 : 1	☑	☐	☑ Done ☐ Not Done
Discuss with the customer any remaining problems with the instrument, and any problems likely to arise in the near future. Fill out the paperwork and leave the customers copy along with the completed check list sheet.	☑	☐	☑ Done ☐ Not Done

ThermoFisher SCIENTIFIC
Sci Spec
PREVENTIVE MAINTENANCE CHECKLIST

15. General Comment.

ThermoFisher SCIENTIFIC
Sci Spec
PREVENTIVE MAINTENANCE CHECKLIST

16. PM Report Completion.

Required Documents

✓ The following documents must be part of the PM submitted for customer review.
✓ This document with the completed PM Worksheets.
Copy of reports/logs/attachments printed during PM.

Customer Review

✓ The PM results should be reviewed by the Customer. If the qualification is accepted, both the Customer and the Engineer should sign the Report, below.
✓ The documentation becomes the property of the Customer.

Based upon the actual results obtained, this PM : ☑ Passed ☐ Failed

Engineer

I have completed all aspects of the PM qualification and have concluded that the system has been successfully verified to be PM as required.

Printed Name	Signature	Date
[redacted]		29 Aug 2025

Customer

I agree that all aspects of the PM have been completed and that the system has been successfully verified to be PM as required.

Printed Name	Signature	Date
[redacted]		29. Aug. 2025

Signal To Noise Test

8/28/2025 2:45:53 PM ISQ71907027

File	Acquired
F:\Scispec\PM 20250827\EI Sensitivity\EI Sensitivity_01.raw	8/28/2025 12:14:12 PM

Base Peak		Baseline	100 scans	Signal To Noise (RMS)
Mass	271.98 amu	Noise Range	3.140 - 3.480 min	2603
Retention Time	3.62 min	Average	16.89	
Intensity	88801	Standard Deviation	34.10	

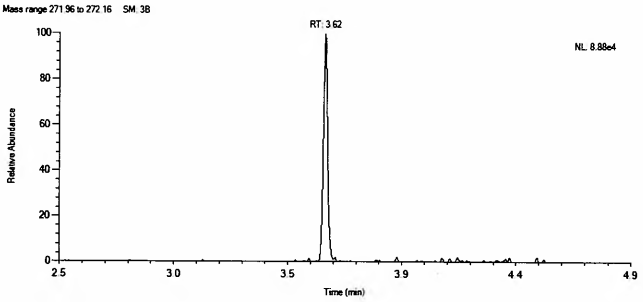

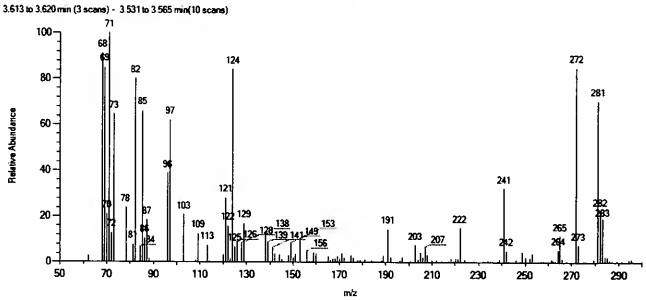

Customer [redacted] Date 29 Aug. 2025

Service engineer [redacted] Date 29 Aug. 2025

Temperature Ramp Accuracy (RT)	
No. of Injection	OFN 100 pg
	RT
Repeatability_01	3.436
Repeatability_02	3.433
Repeatability_03	3.432
Repeatability_04	3.436
Repeatability_05	3.436
Repeatability_06	3.436
Average	3.43
SD	0.00
%RSD	0.05

Injector Repeatability (Area)	
No. of Injection	OFN 100 pg
	Area
Repeatability_01	[redacted]
Repeatability_02	1674253.590
Repeatability_03	1646897.544
Repeatability_04	1626297.273
Repeatability_05	1621232.282
Repeatability_06	1680257.071
Average	1648987.28
SD	24173.29
%RSD	1.47

Service Engineer	
Name	[redacted]
Date	29 Aug. 2025

ISQ Tune Results

Tune Completed - Thu Aug 28 10:47:12 2025
Tune File: Initial_EI_2025-08-28-10-47-12.isqtune
Tune Type: EI Initial Tune (default)
Starting Tune File: (Factory Tune)

Instrument Name: ISQ
Instrument ID: 1906212
User: ISQ7000

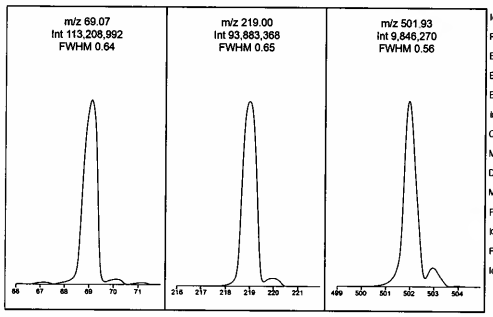

Ion Source Type	EI
Polarity	Positive
Electron Lens Voltage	5 V
Electron Energy	70 eV
Emission Current	50 µA
Ion Guide Frequency	1689.5
Q1 Frequency	1094.4
Multiplier Voltage	1926.8 V
Detector Gain	3.0 x 10^ 5
MS Transfer Line	250.0 °C
Filament Selection	1
Ion Source Temperature	250.0 °C
Foreline Pressure	46 mTorr
Ion Gauge Pressure	4.7 x 10^ -6 Torr

Full Scan Spectrum Not Acquired

Mass	Theory	Abundance	Relative Abundance	Isotope Mass	Theoretical Isotope Mass	Isotope Abundance	Isotope Ratio
69.00	69.00	73,423,528	100.00	70.09	70.00	2,083,350	2.84
218.97	218.99	61,894,376	84.30	219.98	219.99	2,800,537	4.52
501.97	501.97	6,122,294	8.34	503.04	502.97	557,687	9.11

Air/ Water Check:

H2O	(%18/69)	15.62
N2	(%28/69)	4.62
O2	(%32/69)	1.53
CO2	(%44/69)	3.34
N2 / H2O	(%28/18)	0.30

Leak Check: 0.31% of reference

Signature: [redacted] Date: 29 Aug. 2025

ISQ Tune Results

Tune Completed - Thu Aug 28 10:47:12 2025
Tune File: Initial_EI_2025-08-28-10-47-12.isqtune
Tune Type: EI Initial Tune (default)
Starting Tune File: (Factory Tune)

Instrument Name: ISQ
Instrument ID: 1906212
User: ISQ7000

Diagnostics

Filament Check	not performed
Lens Check	not performed
Leak Check	Pass
Power Supply Check	not performed
RFDC Check	not performed
Temperature Check	not performed
Detector Check	not performed
Vacuum Check	not performed
Communication Check	not performed
Ion Guide Frequency Check	not performed
Q1 Frequency Check	not performed

ISQ Tune Results

Tune Completed - Thu Aug 28 11:29:47 2025
Tune File: AutoTune_EI_2025-08-28-11-29-47.isqtune
Tune Type: EI Full Tune (default)
Starting Tune File: (Last Saved Tune)

Instrument Name: ISQ
Instrument ID: 1906212
User: ISQ7000

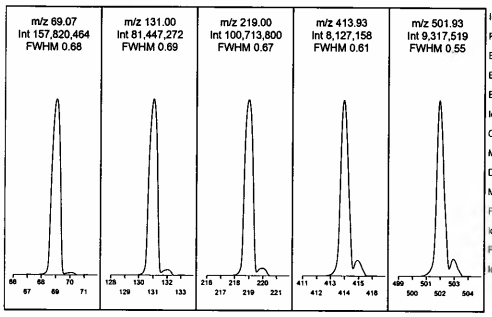

Ion Source Type	EI
Polarity	Positive
Electron Lens Voltage	5 V
Electron Energy	70 eV
Emission Current	50 µA
Ion Guide Frequency	1689.5
Q1 Frequency	1094.4
Multiplier Voltage	1918.1 V
Detector Gain	3.0 x 10^ 5
MS Transfer Line	250.0 °C
Filament Selection	1
Ion Source Temperature	250.0 °C
Foreline Pressure	46 mTorr
Ion Gauge Pressure	4.6 x 10^ -6 Torr

Full Scan Spectrum Not Acquired

Mass	Theory	Abundance	Relative Abundance	Isotope Mass	Theoretical Isotope Mass	Isotope Abundance	Isotope Ratio
68.99	69.00	104,130,616	100.00	70.03	70.00	1,584,876	1.52
130.98	130.99	54,829,616	52.65	132.01	131.99	1,732,967	3.16
218.96	218.99	67,111,224	64.45	219.95	219.99	3,119,376	4.65
413.95	413.98	5,063,942	4.86	415.03	414.98	417,861	8.25
501.98	501.97	5,665,262	5.44	503.04	502.97	515,051	9.09

Air/ Water Check:

H2O	(%18/69)	46.28	Leak Check: 0.89% of reference
N2	(%28/69)	19.01	
O2	(%32/69)	6.63	
CO2	(%44/69)	6.11	
N2 / H2O	(%28/18)	0.41	

Signature: [redacted] Date: 29 Aug. 2025

Printed on: Thursday, August 28, 2025

ISQ Tune Results

Tune Completed - Thu Aug 28 11:29:47 2025
Tune File: AutoTune_EI_2025-08-28-11-29-47.isqtune
Tune Type: EI Full Tune (default)
Starting Tune File: (Last Saved Tune)

Instrument Name: ISQ
Instrument ID: 1906212
User: ISQ7000

Diagnostics

Filament Check	not performed
Lens Check	not performed
Leak Check	Pass
Power Supply Check	not performed
RFDC Check	not performed
Temperature Check	not performed
Detector Check	not performed
Vacuum Check	not performed
Communication Check	not performed
Ion Guide Frequency Check	not performed
Q1 Frequency Check	not performed

Printed on: Thursday, August 28, 2025

ISQ Tune Results

Tune Completed - Thu Aug 28 11:48:11 2025
Tune File: AutoTune_EI_2025-08-28-11-48-11.isqtune
Tune Type: EI Tune (default)
Starting Tune File: (Last Saved Tune)

Instrument Name: ISQ
Instrument ID: 1906212
User: ISQ7000

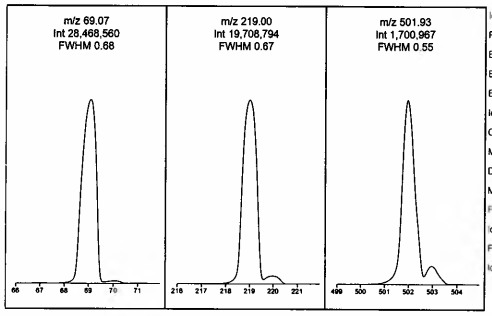

Ion Source Type	EI
Polarity	Positive
Electron Lens Voltage	5 V
Electron Energy	70 eV
Emission Current	50 µA
Ion Guide Frequency	1689.5
Q1 Frequency	1094.4
Multiplier Voltage	1557.5 V
Detector Gain	5.2 x 10^ 4
MS Transfer Line	250.0 °C
Filament Selection	1
Ion Source Temperature	250.0 °C
Foreline Pressure	46 mTorr
Ion Gauge Pressure	4.6 x 10^ -6 Torr

Full Scan Spectrum Not Acquired

Mass	Theory	Abundance	Relative Abundance	Isotope Mass	Theoretical Isotope Mass	Isotope Abundance	Isotope Ratio
68.98	69.00	18,845,874	100.00	70.02	70.00	265,379	1.41
218.97	218.99	13,105,171	69.54	219.95	219.99	625,501	4.77
501.98	501.97	1,028,624	5.46	503.00	502.97	104,936	10.20

Air/ Water Check:

H2O	(%18/69)	59.15	Leak Check: 1.02% of reference
N2	(%28/69)	21.53	
O2	(%32/69)	7.15	
CO2	(%44/69)	5.77	
N2 / H2O	(%28/18)	0.36	

Signature: [redacted] Date: 29 Aug. 2025

Printed on: Thursday, August 28, 2025

ISQ Tune Results

Tune Completed - Thu Aug 28 11:48:11 2025
Tune File: AutoTune_EI_2025-08-28-11-48-11.isqtune
Tune Type: EI Tune (default)
Starting Tune File: (Last Saved Tune)

Instrument Name: ISQ
Instrument ID: 1906212
User: ISQ7000

Diagnostics

Filament Check	not performed
Lens Check	not performed
Leak Check	Pass
Power Supply Check	not performed
RFDC Check	not performed
Temperature Check	not performed
Detector Check	not performed
Vacuum Check	not performed
Communication Check	not performed
Ion Guide Frequency Check	not performed
Q1 Frequency Check	not performed

Printed on: Thursday, August 28, 2025

Operated by: Service

LED Test	
Banner Off	Passed
Banner green	Passed
Banner red	Passed
Banner blue	Passed
6-port (Valco) Valve Test	
6 Port Valve (Position A) Test	Passed
6 Port Valve (Position B) Test	Passed
7-port (Pumper) Valve Test	
Pull Cold Water	Passed
Push Cold Water to Sparger	Passed
Temperature test	
Raising all temperature zones 20°, and looking for an increase in temperature.	Passed
MFC Set Point Test	
Decrease Mass Flow to 0	Passed
Increase Mass Flow to 40	Passed
Increase Mass Flow to 100	Passed
Increase Mass Flow to 200	Passed
Increase Mass Flow to 300	Passed
Increase Mass Flow to 400	Passed
Increase Mass Flow to 500	Passed
Standard Pressure Test	
Standard Pressure	Passed
Solenoid Valve Test	
Purge Valve NC Actuation	Passed
Purge Valve Cross Port Leak	Passed
Purge Valve NO Actuation	Passed
Purge Select Valve NC Actuation	Passed
Purge Select Valve Cross Port Leak	Passed
Purge Select Valve NO Actuation	Passed
Pressurize Valve NC Actuation	Passed
Pressurize Valve Cross Port Leak	Passed
Soil Valve Cross Port Leak	Passed
Soil Valve Actuation	Passed
Drain Valve Cross Port Leak	Passed
Drain Valve Actuation	Passed
Vent Valve Cross Port Leak	Passed
Vent Valve Actuation	Passed
Bake Valve Cross Port Leak	Passed
Transfer Valve Cross Port Leak	Passed
Beeper Test	
Sound the alarm beeper	Passed
Foam Option Test	
Defoamer Valve	n/a
Eliminator Rinse	n/a
Foam Sensor Blockage	n/a
Foam Sensor Clear	n/a
GC Relay Test	
GC Start Signal (Output)	Passed
Desorb Ready Signal (Output)	Passed
Purge Ready Signal (Output)	Passed
Begin Purge Signal (Output)	Passed
Purge Ready Signal (Input)	Passed
GC Ready Signal (Input)	Passed
XYZ Arm Test	
Mixer off	Passed
Mixer slow speed	Passed
Mixer Medium speed	Passed
Mixer Fast speed	Passed
Elevator Up	Passed
Elevator Mix	Passed
Elevator Down	Passed
Gripper Closed	Passed
Gripper Open	Passed
Vail Sensor Inactive	Passed
Vial Sensor Active	Passed
Tray Position 1	Passed
Tray Position 6	Passed
Tray Position 77	Passed
Tray Position 82	Passed
Tray Position 19	Passed
Tray Position 20	Passed
Tray Position 83	Passed
Tray Position 84	Passed

QUALITY CALIBRATION CO., LTD.
235 Petchkasem 63/2 Road, Laksong, Bangkae, Bangkok 10160
Tel (662) 421-5402, (662) 444-0152-3, Fax (662) 809-4584
www.qcalibration.com

CERTIFICATE No : 25T8754
REFERENCE No : 78325-5

Certificate of Calibration

EQUIPMENT	:	HOT AIR OVEN
MANUFACTURER	:	MEMMERT
MODEL	:	UFE 500
SERIAL No	:	G512.2005
ID No	:	EQL-161
CONDITION AS RECEIVED	:	USED ITEM
SUBMITTED BY	:	TEST TECH CO., LTD. 30,32 RAMA II SOI 63, RAMA II RD., SAMAEDAM, BANGKHUNTHIAN, BANGKOK 10150
CALIBRATED BY	:	[redacted]
CALIBRATION DATE	:	26-Aug-25
APPROVED BY	:	[redacted]
ISSUED DATE	:	28-Aug-25
RECEIVED DATE	:	26-Aug-25

THIS CERTIFICATE MAY NOT BE REPRODUCED OTHER THAN IN FULL EXCEPT WITH THE PRIOR WRITTEN APPROVAL OF QUALITY CALIBRATION CO., LTD.

QUALITY CALIBRATION CO., LTD.
235 Petchkasem 63/2 Road, Laksong, Bangkae, Bangkok 10160
Tel (662) 421-5402, (662) 444-0152-3, Fax (662) 809-4584

CERTIFICATE No : 25T8754

Calibration Report

EQUIPMENT	:	HOT AIR OVEN			
MANUFACTURER	:	MEMMERT			
MODEL	:	UFE 500			
ID No	:	EQL-161	S/N	:	G512.2005
RECEIVED DATE	:	26-Aug-25	CALIBRATION DATE	:	26-Aug-25
AMBIENT TEMPERATURE	:	25 °C ± 1 °C	RELATIVE HUMIDITY	:	53 %RH ± 10 %RH

CONDITION OF THIS RESULTS OF CALIBRATION

1. THIS INSTRUMENT WAS CALIBRATED ACCORDING TO TLAS G-20 BY COMPARISON WITH CALIBRATED RTD Pt100 UNDER NO LOAD CONDITION. THE TEMPERATURE PROBES WERE PLACED ON NINE POINTS AND LOCATED ONE THERMOMETER PROBE IN EACH OF THE EIGHT CORNERS OF THE CHAMBER AND WAS AWAY FROM THE EACH WALL OF 5 cm TO 10 cm. AND PLACED THE NINTH THERMOMETER PROBE WITHIN 2.5 cm. OF THE GEOMETRIC CENTER OF THE CHAMBER. THE UNIFORMITY WAS MEASURED BETWEEN REFERENCE PROBE AND OTHER PROBES AT THE SAME TIME.
2. REFERENCE STANDARD INSTRUMENTS :-

INSTRUMENT	MODEL	SERIAL No	CERTIFICATE No	DUE DATE
1) DATA LOGGER WITH RTD	HYDRA 2635A	6849323	25T5342	18-Jun-26

3. THE CERTIFICATE IS VALID FOR THE ITEM CALIBRATED AS SHOWN ON THE DATE AND PLACE OF CALIBRATION ONLY.
4. THIS RESULT EXCLUDE LONG TERM STABILITY OF THE UNIT UNDER CALIBRATION.
5. THIS CERTIFICATE IS TRACEABLE TO THE INTERNATIONAL SYSTEM OF UNIT MAINTAINED AT:-
   - NATIONAL INSTITUTE OF METROLOGY (THAILAND) THROUGH QUALITY CALIBRATION CO., LTD.

RESULT OF CALIBRATION :- WITHOUT ADJUSTMENT

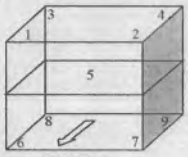

FRONT

GENERAL INFORMATION

Overall Ambient Temperature around the Chamber (°C) variation : 1
Overall Line Voltage (V) variation : 3
Instrument Condition : Normal
Chamber Size (W*L*H): 56*40*48 cm

CHAMBER PERFORMANCE

Calibration Point (°C)	Average All Position (°C)	Temperature Stability (±°C)	Temperature Uniformity (°C)	Overall Variation (°C)
104.0	104.11	0.10	0.88	0.97

TEMPERATURE MEASUREMENT ACCURACY TEST

Controller Temp (°C)	Indicating Temp (°C)	Measured Temperature (°C) at Spread Locations									Uncertainty (± °C)
		#1	#2	#3	#4	Ref. 5	#6	#7	#8	#9	
104.5	104.5	104.15	104.14	104.25	103.95	103.64	104.12	104.46	104.06	104.24	0.38

NOTE 1 : THE UNCERTAINTY OF MEASUREMENT EXCLUDED TEMPERATURE UNIFORMITY OF THE CHAMBER.
NOTE 2: LOCATION 5 WAS REFERENCE LOCATION.
NOTE 3 : THIS CALIBRATION WAS CARRIED OUT AT THE CUSTOMER'S PLACE AT LABORATORY AREA.
THE REPORTED UNCERTAINTY OF MEASUREMENT WAS BASED ON A STANDARD UNCERTAINTY MULTIPLIED BY A COVERAGE FACTOR k =2, PROVIDING A LEVEL OF CONFIDENCE APPROXIMATELY 95%.

END OF CALIBRATION REPORT

[redacted]

QUALITY CALIBRATION CO., LTD.
235 Petchkasem 63/2 Road, Laksong, Bangkae, Bangkok 10160
Tel (662) 421-5402, (662) 444-0152-3, Fax (662) 809-4584
www.qcalibration.com

CERTIFICATE No : 25T8453
REFERENCE No : 78325-4

Certificate of Calibration

EQUIPMENT	:	HOT AIR OVEN
MANUFACTURER	:	MEMMERT
MODEL	:	UFE 500
SERIAL No	:	G508.0791
ID No	:	EQL-128
CONDITION AS RECEIVED	:	USED ITEM
SUBMITTED BY	:	TEST TECH CO., LTD. 30,32 RAMA II SOI 63, RAMA II RD., SAMAEDAM, BANGKHUNTHIAN, BANGKOK 10150
CALIBRATED BY	:	[redacted]
CALIBRATION DATE	:	26-Aug-25
APPROVED BY	:	[redacted]
ISSUED DATE	:	28-Aug-25
RECEIVED DATE	:	26-Aug-25

THIS CERTIFICATE MAY NOT BE REPRODUCED OTHER THAN IN FULL EXCEPT WITH THE PRIOR WRITTEN APPROVAL OF QUALITY CALIBRATION CO., LTD.

QUALITY CALIBRATION CO., LTD.
235 Petchkasem 63/2 Road, Laksong, Bangkae, Bangkok 10160
Tel (662) 421-5402, (662) 444-0152-3, Fax (662) 809-4584

CERTIFICATE No : 25T8453

Calibration Report

EQUIPMENT	:	HOT AIR OVEN			
MANUFACTURER	:	MEMMERT			
MODEL	:	UFE 500			
ID No	:	EQL-128	S/N	:	G508.0791
RECEIVED DATE	:	26-Aug-25	CALIBRATION DATE	:	26-Aug-25
AMBIENT TEMPERATURE	:	25 °C ± 1 °C	RELATIVE HUMIDITY	:	53 %RH ± 10 %RH

CONDITION OF THIS RESULTS OF CALIBRATION

1. THIS INSTRUMENT WAS CALIBRATED ACCORDING TO TLAS G-20 BY COMPARISON WITH CALIBRATED RTD Pt100 UNDER NO LOAD CONDITION. THE TEMPERATURE PROBES WERE PLACED ON NINE POINTS AND LOCATED ONE THERMOMETER PROBE IN EACH OF THE EIGHT CORNERS OF THE CHAMBER AND WAS AWAY FROM THE EACH WALL OF 5 cm TO 10 cm. AND PLACED THE NINTH THERMOMETER PROBE WITHIN 2.5 cm. OF THE GEOMETRIC CENTER OF THE CHAMBER. THE UNIFORMITY WAS MEASURED BETWEEN REFERENCE PROBE AND OTHER PROBES AT THE SAME TIME.
2. REFERENCE STANDARD INSTRUMENTS :-

INSTRUMENT	MODEL	SERIAL No	CERTIFICATE No	DUE DATE
1) DATA LOGGER WITH RTD	HYDRA 2635A	6849323	25T5342	18-Jun-26

3. THE CERTIFICATE IS VALID FOR THE ITEM CALIBRATED AS SHOWN ON THE DATE AND PLACE OF CALIBRATION ONLY.
4. THIS RESULT EXCLUDE LONG TERM STABILITY OF THE UNIT UNDER CALIBRATION.
5. THIS CERTIFICATE IS TRACEABLE TO THE INTERNATIONAL SYSTEM OF UNIT MAINTAINED AT:-
   - NATIONAL INSTITUTE OF METROLOGY (THAILAND) THROUGH QUALITY CALIBRATION CO., LTD.

RESULT OF CALIBRATION :- WITHOUT ADJUSTMENT

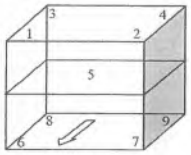

FRONT

GENERAL INFORMATION

Overall Ambient Temperature around the Chamber (°C) variation : 3
Overall Line Voltage (V) variation : 4
Instrument Condition : Normal
Chamber Size (W*L*H): 56*40*48 cm

CHAMBER PERFORMANCE

Calibration Point (°C)	Average All Position (°C)	Temperature Stability (±°C)	Temperature Uniformity (°C)	Overall Variation (°C)
104.0	104.03	0.16	1.01	1.19
180.0	180.26	0.17	2.22	2.31

TEMPERATURE MEASUREMENT ACCURACY TEST

Controller Temp (°C)	Indicating Temp (°C)	Measured Temperature (°C) at Spread Locations #1	#2	#3	#4	Ref. 5	#6	#7	#8	#9	Uncertainty (± °C)
103.5	103.5	104.27	103.84	103.83	103.62	103.63	104.56	104.19	104.47	103.84	0.38
179.5	179.5	180.73	179.83	179.93	179.37	179.40	181.40	180.70	181.12	179.85	1.1

NOTE 1 : THE UNCERTAINTY OF MEASUREMENT EXCLUDED TEMPERATURE UNIFORMITY OF THE CHAMBER.
NOTE 2: LOCATION 5 WAS REFERENCE LOCATION.
NOTE 3 : THIS CALIBRATION WAS CARRIED OUT AT THE CUSTOMER'S PLACE AT LABORATORY AREA.
THE REPORTED UNCERTAINTY OF MEASUREMENT WAS BASED ON A STANDARD UNCERTAINTY MULTIPLIED BY A COVERAGE FACTOR k =2, PROVIDING A LEVEL OF CONFIDENCE APPROXIMATELY 95%.
END OF CALIBRATION REPORT

[redacted]

QUALITY CALIBRATION CO., LTD.
235 Petchkasem 63/2 Road, Laksong, Bangkok 10160
Tel (662) 421-5402, (662) 444-0152-3, Fax (662) 809-4584
www.qcalibration.com

NSC-TISI-TIS17025 CALIBRATION 0049

CERTIFICATE No : 26T5675
REFERENCE No : 81182-7

Certificate of Calibration

EQUIPMENT	:	HOT AIR OVEN
MANUFACTURER	:	MEMMERT
MODEL	:	UF 110
SERIAL No	:	B414.0764
ID No	:	EQL-169
CONDITION AS RECEIVED	:	USED ITEM
SUBMITTED BY	:	TEST TECH CO., LTD. 30,32 RAMA II SOI 63, RAMA II RD., SAMAEDAM, BANGKHUNTHIAN, BANGKOK 10150
CALIBRATED BY	:	[redacted]
CALIBRATION DATE	:	04-Jun-26
APPROVED BY	:	[redacted]
ISSUED DATE	:	08-Jun-26
RECEIVED DATE	:	04-Jun-26

THIS CERTIFICATE MAY NOT BE REPRODUCED OTHER THAN IN FULL EXCEPT WITH THE PRIOR WRITTEN APPROVAL OF QUALITY CALIBRATION CO., LTD.

F-G010 REV : 03

QUALITY CALIBRATION CO., LTD.
235 Petchkasem 63/2 Road, Laksong, Bangkae, Bangkok 10160
Tel (662) 421-5402, (662) 444-0152-3, Fax (662) 809-4584

CERTIFICATE No : 26T5675

Calibration Report

EQUIPMENT	:	HOT AIR OVEN			
MANUFACTURER	:	MEMMERT			
MODEL	:	UF 110			
ID No	:	EQL-169	S/N	:	B414.0764
RECEIVED DATE	:	04-Jun-26	CALIBRATION DATE	:	04-Jun-26
AMBIENT TEMPERATURE	:	24 °C ± 1 °C	RELATIVE HUMIDITY	:	47 %RH ± 10 %RH

CONDITION OF THIS RESULTS OF CALIBRATION

1. THIS INSTRUMENT WAS CALIBRATED ACCORDING TO TLAS G-20 BY COMPARISON WITH CALIBRATED RTD Pt100 UNDER NO LOAD CONDITION. THE TEMPERATURE PROBES WERE PLACED ON NINE POINTS AND LOCATED ONE THERMOMETER PROBE IN EACH OF THE EIGHT CORNERS OF THE CHAMBER AND WAS AWAY FROM THE EACH WALL OF 5 cm TO 10 cm. AND PLACED THE NINTH THERMOMETER PROBE WITHIN 2.5 cm. OF THE GEOMETRIC CENTER OF THE CHAMBER. THE UNIFORMITY WAS MEASURED BETWEEN REFERENCE PROBE AND OTHER PROBES AT THE SAME TIME.
2. REFERENCE STANDARD INSTRUMENTS :-

INSTRUMENT	MODEL	SERIAL No	CERTIFICATE No	DUE DATE
1) DATA LOGGER WITH RTD	HYDRA 2635A	6635300	25T5343	27-Jun-26

3. THE CERTIFICATE IS VALID FOR THE ITEM CALIBRATED AS SHOWN ON THE DATE AND PLACE OF CALIBRATION ONLY.
4. THIS RESULT EXCLUDE LONG TERM STABILITY OF THE UNIT UNDER CALIBRATION.
5. THIS CERTIFICATE IS TRACEABLE TO THE INTERNATIONAL SYSTEM OF UNIT MAINTAINED AT:-
   - NATIONAL INSTITUTE OF METROLOGY (THAILAND) THROUGH QUALITY CALIBRATION CO., LTD.

RESULT OF CALIBRATION :- WITHOUT ADJUSTMENT

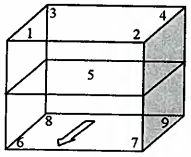

FRONT

GENERAL INFORMATION

Overall Ambient Temperature around the Chamber (°C) variation : 4
Overall Line Voltage (V) variation : 7
Instrument Condition : Normal
Chamber Size (W*L*H): 56*40*48 cm

CHAMBER PERFORMANCE

Calibration Point (°C)	Controller Temperature (°C)	Average All Position (°C)	Temperature Stability (±°C)	Temperature Uniformity (°C)	Overall Variation (°C)
104.0	104.0	103.98	0.22	0.52	1.00
120.0	120.0	120.09	0.30	0.58	1.13
140.0	139.0	140.12	0.19	0.86	1.06
150.0	149.0	150.39	0.19	1.25	1.73
180.0	179.0	180.63	0.40	1.55	2.18

TEMPERATURE MEASUREMENT ACCURACY TEST

Controller Temp (°C)	Indicating Temp (°C)	Measured Temperature (°C) at Spread Locations #1	#2	#3	#4	Ref. 5	#6	#7	#8	#9	Uncertainty (± °C)
104.0	104.0	104.06	103.82	103.93	104.16	103.98	103.76	104.32	103.91	103.91	0.38
120.0	120.0	119.85	120.07	120.11	120.28	120.05	119.68	120.38	120.12	120.28	0.46
139.0	139.0	140.05	140.50	140.16	140.38	139.72	139.75	140.30	139.79	140.44	0.46
149.0	149.0	150.47	150.58	150.57	151.07	149.96	149.57	150.68	150.13	150.48	0.46
179.0	179.0	180.60	180.84	180.71	181.46	180.03	179.62	181.28	180.22	180.94	1.1

NOTE 1 : THE UNCERTAINTY OF MEASUREMENT EXCLUDED TEMPERATURE UNIFORMITY OF THE CHAMBER.
NOTE 2: LOCATION 5 WAS REFERENCE LOCATION.
NOTE 3 : THIS CALIBRATION WAS CARRIED OUT AT THE CUSTOMER'S PLACE AT LABORATORY AREA.
THE REPORTED UNCERTAINTY OF MEASUREMENT WAS BASED ON A STANDARD UNCERTAINTY MULTIPLIED BY A COVERAGE FACTOR k =2, PROVIDING A LEVEL OF CONFIDENCE APPROXIMATELY 95%.
END OF CALIBRATION REPORT

[redacted]

WO-11895594

MAINTENANCE REPORT AND IPV TEST CERTIFICATE
OPTIMA 8000

Customer :	บริษัท เทสท์ เทค จำกัด (สำนักงานใหญ่)	Date Tested:	May 12, 2026
		Recommendation Recertification Period	12 Months
Address :	30, 32 ซอยพระรามที่ 2 ซอย 63 ถนนพระรามที่ 2 แขวงแสมดำ เขตบางขุนเทียน กรุงเทพฯ 10150	Recertification Due:	May 12, 2027
		Date Last Certified:	May 11, 2025
User Name:	[redacted]	Visit Number:	1 of 1
Phone:	[redacted]	PerkinElmer Phone:	[redacted]
Fax:Mail	[redacted]	PerkinElmer Fax:	

CONFIGURATION TESTED		ACCESSORIES/COMPONENT NOT INCLUDED
MODEL	SERIAL NUMBER	
OPTIMA 8000	078S1411171C	WinLab32 V 5.5.0.0714
EQL-180		
TESTED EQUIPMENT	CALIBRATION NUMBER	EXPIRATION
IPV Methods	N/A	
TEST STANDARD USED	PART NUMBER	EXPIRATION DATE
Mixed standard 1/10	N069-1579	Nov-26
Mixed standard 1/100	N930-0221	Nov-26
CUSTOMER SUPPLIED	COMMENTS	CUSTOMER INITIALS
2 % HNO3	N/A	N/A
10 % HNO3	N/A	N/A

MAINTENANCE REPORT AND IPV TEST CERTIFICATE
OPTIMA 8000

SERIAL NUMBER : 078S1411171C **DATE TESTED :** May 12, 2026

1. MECHANICAL CHECKS

A. Inspect and clean all fans and filters.	OK
B. Inspect and replace as necessary, all torch components including the RF coil.	OK
C. Inspect all tubing for sign of clacking or leaking.	OK
D. Adjust water and gas pressure regulator settings.	OK
E. Inspect and leak check pneumatics drawers.	OK
F. Clean the exterior of the instrument.	OK

2. OPTICAL CHECKS

A. Inspect and clean all optical components.	OK
B. As reqiured, check and replace all purgebfilters.	OK
C. Recheck optical alignment.	OK

3. COOLING SYSTEM CHECKS

A. Perform preventive maintenance on chiller.	OK
B. Flush out the chiller every six months.	OK

4. PERFORMANCE CHECKS

A. Torch View Alignment.	OK
B. Wavelength Calibration.	OK

MAINTENANCE REPORT AND IPV TEST CERTIFICATE
OPTIMA 8000

SERIAL NUMBER : 078S1411171C **DATE TESTED :** May 12, 2026

PARAMETER		SPECIFICATION		FINAL VALUE
Spectral Resolution : UV	**As 193.696 nm**	≤ 0.009		0.00700
	Ni 231.604 nm	≤ 0.011		0.00900
	Ni 341.476 nm	≤ 0.015		0.01300
Spectral Resolution : VIS	**Ba 455.403 nm**	≤ 0.020		0.01700
Precision				
	Zn 206.200 nm	% RSD	< 1.0	0.78
	Mg 280.271 nm	% RSD	< 1.0	0.92
	Mg 285.213 nm	% RSD	< 1.0	0.62
	Ba 455.403 nm	% RSD	< 1.0	0.26
Detection Limits : Axial	**Tl 190.801 nm**	3(SD) ppb	≤ 10	3.20
	As 193.696 nm	3(SD) ppb	≤ 10	6.40
	Se 196.026 nm	3(SD) ppb	≤ 5	3.30
	Pb 220.353 nm	3(SD) ppb	≤ 3	2.90
Detection Limits : Radial	**As 193.696 nm**	3(SD) ppb	≤ 60	11.91
	Zn 213.857 nm	3(SD) ppb	≤ 2.0	1.04
	Mn 257.610 nm	3(SD) ppb	≤ 1.0	0.21
	La 379.478 nm	3(SD) ppb	≤ 3.0	1.02
	Ba 455.403 nm	3(SD) ppb	≤ 0.3	0.12
	Ba 493.408 nm	3(SD) ppb	≤ 0.6	0.07
BEC : Axial (IB X 1000)/(IS-IB)	**Mn 257.610 nm**	≤ 30 ppb		9.14
BEC : Radial (IB X 1000)/(IS-IB)	**Mn 257.610 nm**	≤ 30 ppb		16.29

MAINTENANCE REPORT AND IPV TEST CERTIFICATE
OPTIMA 8000

SERIAL NUMBER : 078S1411171C **DATE TESTED :** May 12, 2026

Remarks :

Commissioning follow as commissioning performance sheets.

This is to certify that the above tests have been perfomed and the configuration tested

- [x] meets
- [ ] does not meet

the PerkinElmer Specifications listed on this certificate.

This certificate does not modify PerkinElmer's standard terms and condition of sale, including warranty terms.

Service Department PerkinElmer Ltd.

Authorized Representative : Chayaran K

Customer Support Engineer

บริษัท ซีจี ไซแอนติฟิค จำกัด
CG SCIENTIFIC CO., LTD.

การดูแลบำรุงรักษาเชิงป้องกัน

Preventive Maintenance

Customer Name	:	บริษัท เทสท์ เทค จำกัด
Product	:	Distillation Unit
Brand	:	GERHARDT
Model	:	VAPODEST 30
Serial number	:	GER003718

Gerhardt
Analytical Systems

Part 1: สัญญาการให้บริการ (Service Contact)
Part 2: ข้อมูลพื้นฐานของเครื่องมือ (Details of Instrument)
Part 3: ตรวจเช็คสภาพเครื่อง
Part 4: รายละเอียดและรายงานผลการให้บริการ Preventive Maintenance
4.1 ขั้นตอนการบริการ
4.2 รายงานผลการให้บริการ
Part 5: ข้อมูลสนับสนุนด้านเทคนิค (General Technical Support)
5.1 Care and Maintenance
5.1.1 การบำรุงรักษาทั่วไป (Basic maintenance)
5.1.2 General error message

บริษัท ซีจี ไซแอนติฟิค จำกัด
CG SCIENTIFIC CO., LTD.

1. สัญญาการให้บริการ (Service Contact)

หน่วยงานลูกค้า	:	บริษัท เทสท์ เทค จำกัด
ที่อยู่	:	30,32 ซอยพระรามที่ 2 ซอย 63 แขวงแสมดำ เขตบางขุนเทียน กรุงเทพฯ 10150
	:	
อีเมล์	:	
บุคคลติดต่อ	:	
ชื่อ- นามสกุล	:	[redacted]
ตำแหน่ง	:	
โทรศัพท์	:	[redacted]
อีเมล์	:	

สัญญาการบริการจำนวน 1 ครั้ง ต่อ ปี

ครั้งที่ 1 วันที่ : 16-03-2026
ครั้งที่ 2 วันที่ :
ครั้งที่ 3 วันที่ :

2. ข้อมูลพื้นฐานของเครื่องมือ (Details of Instrument)
2.1 รายละเอียดเครื่องมือ (Instrument Description)

ประเภทเครื่องมือ	:	Distillation Unit
ผลิตภัณฑ์	:	GERHARDT
รุ่น	:	VAPODEST 30
หมายเลขเครื่อง	:	GER003718
หมายเลขครุภัณฑ์	:	EQL-062

2.2 ผู้ดำเนินการ
ดำเนินการทำ PM โดย

ชื่อ-นามสกุล	:	[redacted]
ตำแหน่ง	:	วิศวกร
แผนก	:	บริการหลังการขาย
ฝ่าย	:	บริการหลังการขาย

บริษัท ซีจี ไซแอนติฟิค จำกัด
CG SCIENTIFIC CO., LTD.

Part 3: Operational Qualification (OQ)
3.1 ตรวจสอบสภาพเครื่อง

FRONT

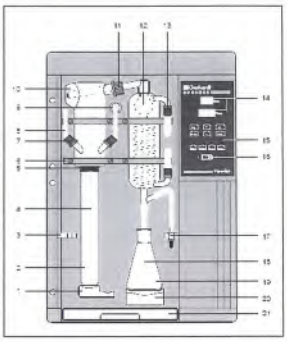

No	Description	PASS	FAIL	N/A
1.	Quick clamping device with wedge	☑	☐	☐
2.	Kjeldatherm digestion tube	☑	☐	☐
3.	Holder for steam inlet tubing	☑	☐	☐
4.	PTFP-Inlet tubing, steam	☑	☐	☐
5.	Viton-cone	☑	☐	☐
6.	Clamping for glassware	☑	☐	☐
7.	Screw cap GL18 with silicone seal	☑	☐	☐
8.	PTFP-Inlet tubing, NaOH	☑	☐	☐
9.	PP-Distributor with PP-threaded joint	☑	☐	☐
10.	Distribution head, glass	☑	☐	☐
11.	Screw cap GL32 with silicone seal	☑	☐	☐
12.	Distillation condenser	☑	☐	☐
13.	Screw cap GL14 with plastic screw connection	☑	☐	☐
14.	Display	☑	☐	☐
15.	Keyboard, chemical-resistant	☑	☐	☐
16.	Main switch, green	☑	☐	☐
17.	Ventilation valve	☑	☐	☐
18.	Distillate outlet tubing	☑	☐	☐
19.	Erlenmeyer flask	☑	☐	☐
20.	Platfrom	☑	☐	☐
21.	Drip tray	☑	☐	☐

บริษัท ซีจี ไซแอนติฟิค จำกัด
CG SCIENTIFIC CO., LTD.

REAR

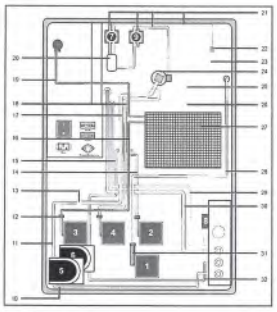

No	Description	PASS	FAIL	N/A
1.	Diaphragm pump NaOH	☑	☐	☐
2.	Diaphragm pump H_3BO_3	☐	☐	☑ *Vap40
3.	Diaphragm pump H_2O for steam generator	☑	☐	☐
4.	Diaphragm pump H_2O for sample	☑	☐	☐ *Vap30,40
5.	Peristaltic pump for suction sample	☑	☐	☐ *Vap30, 40
6.	Peristaltic pump for suction receiver	☐	☐	☑ Option
7.	Pinch-solenoid valve, steam	☑	☐	☐
8.	Magnetic valve with pressure control	☑	☐	☐
9.	Pinch-solenoid valve, shut-off	☑	☐	☐
10.	Verprene-tubing 4x8 mm.	☑	☐	☐
11.	Verprene-tubing 4x8 mm.	☑	☐	☐ *Vap30,40
12.	Non-return valve for diaphragm pumps	☑	☐	☐
13.	Tubing reduction PP 51x10x5 mm.	☑	☐	☐ *Vap30,40
14.	Silicone tubing 4x7 mm.	☐	☐	☑ *Vap40
15.	Silicone tubing 4x7 mm.	☐	☐	☑ Option
16.	Silicone -tubing 4x7 mm.	☑	☐	☐
17.	Verprene-tubing 8x12 mm.	☑	☐	☐ *Vap30,40
18.	Verprene tubing 4x7 mm.	☑	☐	☐ *Vap30,40
19.	Silicone tubing 4x7 mm.	☑	☐	☐
20.	Ventilation glass	☑	☐	☐
21.	Novoprene-tubing 4.8x8 mm.	☑	☐	☐
22.	Tubing reduction	☑	☐	☐
23.	Silicone tubing 6x10 mm.	☑	☐	☐
24.	PP-distributor with PP-thread	☑	☐	☐
25.	SKT-valve (built in with brass fitting)	☑	☐	☐
26.	Silicone tubing 8x16x80 mm.	☑	☐	☐
27.	Steam generator	☑	☐	☐
28.	PTFE-inlet tubing NaOH	☑	☐	☐
29.	Silicone tubing 8x16 for cooling water inlet	☑	☐	☐
30.	Silicone tubing 8x16 for cooling water outlet	☑	☐	☐
31.	Viton-tubing 6x12*50 mm.	☑	☐	☐
32.	Silicone tubing 4x7 mm.	☐	☐	☑ Option

Part 4: **รายละเอียดการตรวจสอบ**

4.1 ขั้นตอนการบริการ

ตรวจสอบระบบไฟฟ้า (Electrical Test)	PASS	FAIL	Remark
- ความต้านทานทางไฟฟ้าของเครื่องกับกราวด์	☑	☐	
- กระแสไฟฟ้าที่ใช้งาน	☑	☐	

ตรวจสอบสภาพเครื่อง (Optical Test)	PASS	FAIL	Remark
- Main cable	☑	☐	
- Electric wiring	☑	☐	
- Pumps	☑	☐	
- Distribution Head	☑	☐	
- Condensor	☑	☐	
- Steam generator	☑	☐	
- Tubing	☑	☐	
- Viton cone	☑	☐	

ตรวจสอบ Function การทำงาน (The FunctionTest)	PASS	FAIL	Remark
- ระบบสร้างและควบคุมความดันของ Steam	☑	☐	
- ระบบการเติมน้ำเข้า Sample Tube	☑	☐	
- ระบบการเติม Na OH	☑	☐	
- ระบบการ Suction ตั้ง Sample Tube และ Receiver	☑	☐	

4.2 รายงานผลการให้บริการ

1. TECHNICAL DATA	PASS	FAIL	Remark
Main Supply 220 volt + 10% 50 Hz with ground	☑	☐	
Norminal current	☑	☐	

1.1 COOLING WATER BATH	PASS	FAIL	Remark
Temperature 15-20 °C	☑	☐	
Cooling Water Outlet	☑	☐	
Control Temperature	☑	☐	

1.2 OPTICAL TEST VAP 30	PASS	FAIL	Remark
Screw cap GL14	☑	☐	
Screw cap GL18	☑	☐	
Screw cap GL32	☑	☐	
Distillation Head	☑	☐	
Condensor	☑	☐	
Viton Cone	☑	☐	
Ventilation Valve	☑	☐	
Micro Switch Sample	☑	☐	

2. SYSTEM COOLING WATER INLET	PASS	FAIL	Remark
Cooling Water Inlet	☑	☐	
Cooling Water Outlet	☑	☐	
Flow control valve	☑	☐	

บริษัท ซีจี ไซแอนติฟิค จำกัด
CG SCIENTIFIC CO., LTD.

3. SYSTEM CONTROL	PASS	FAIL	Remark
Key Board	☑	☐	
Display	☑	☐	
Program	☑	☐	
Adding H_2O	☑	☐	*Vap30,40
Adding NaOH	☑	☐	
Adding H_3BO_3	☐	☐	*Vap40
Suction Sample	☑	☐	*Vap30,40

4. SYSTEM DISTILLATION	PASS	FAIL	Remark
Boiler	☑	☐	
Level Sensor	☑	☐	
Neoprene-Tubing	☑	☐	
Solenoid Valve Shut-Off	☑	☐	
Solenoid Valve Steam	☑	☐	
Excess Pressure Detector	☑	☐	
Ventilation Valve	☑	☐	
Heater	☑	☐	

5. PUMP	PASS	FAIL	Remark
Pump H_2O Steam			
- Non-Return Valve	☑	☐	
Pump H_2O Sample			
- Non-Return Valve	☑	☐	
Pump NaOH			
- Non-Return Valve	☑	☐	
Pump H_3BO_3			
- Non-Return Valve	☐	☐	N/A
Pump suction	☑	☐	

6. THE FOLLOWING PROGRAM RUN		PASS	FAIL	Remark
Addition H_2O	0-99 sec.	☑	☐	
Addition NaOH	0-99 sec.	☑	☐	
Addition H_3BO_3	0-99 sec.	☐	☐	N/A
Reaction Time	0-99 min	☑	☐	
Distillation Time	0-99 min	☑	☐	
Steam Capacity	30%-100%	☑	☐	
Suction Time	0-99 sec.	☑	☐	
The Instrument is in perfect technical shape		☑	☐	

Remark : Pump NaoH ตั้งขึ้น

บริษัท ซีจี ไซแอนติฟิค จำกัด
CG SCIENTIFIC CO., LTD.

Part 5: **ข้อมูลสนับสนุนด้านเทคนิค (General Technical Support)**

4.1 การบำรุงรักษาทั่วไป (Basic maintenance)

Cleaning

Glass parts and suction pump should be cleaned before long periods of non-usage (i.e. holidays). This way blockages caused by crystalline deposits are avoided.

The following program should be run:

Addition H_3BO_3	0	s
Addition H_2O:	13	s
Addition NaOH:	0	s
Reaction time:	0	s
Distillation time:	7	min.
Steam capacity:	100	%
Suction time:	20	s

Place an empty digestion tube and an Erlenmeyer flask into position, and start the program.
In case of extreme deposits in the glassware you can clean the system by putting about 10 ml of sulphuric acid into the digestion tube.

ภาคผนวก 3-17

หนังสืออนุญาตขึ้นทะเบียนห้องปฏิบัติการวิเคราะห์เอกชน

หนังสืออนุญาตขึ้นทะเบียนห้องปฏิบัติการวิเคราะห์เอกชน

บริษัท ยูไนเต็ด แอนนาลิสต์ แอนด์ เอ็นจิเนียริ่ง คอนซัลแตนท์ จำกัด

ที่ อก ๐๓๑๐(๑)/ ๓๗๘

กรมโรงงานอุตสาหกรรม
ถนนพระรามที่ ๖ แขวงทุ่งพญาไท
เขตราชเทวี กรุงเทพฯ ๑๐๔๐๐

๑๐ มิถุนายน ๒๕๖๙

เรื่อง เปลี่ยนแปลงบุคลากรของห้องปฏิบัติการวิเคราะห์

เรียน กรรมการผู้จัดการ บริษัท ยูไนเต็ด แอนนาลิสต์ แอนด์ เอ็นจิเนียริ่ง คอนซัลแตนท์ จำกัด

อ้างถึง คำขอขึ้นทะเบียน/ต่ออายุ/เปลี่ยนแปลงบุคลากร และชนิดสารมลพิษของห้องปฏิบัติการวิเคราะห์เอกชน ลงวันที่ ๒๙ พฤษภาคม ๒๕๖๙

ตามคำขอที่อ้างถึง บริษัท ยูไนเต็ด แอนนาลิสต์ แอนด์ เอ็นจิเนียริ่ง คอนซัลแตนท์ จำกัด ห้องปฏิบัติการวิเคราะห์เอกชน เลขทะเบียน ว-๑๔๕ สถานที่ตั้งเลขที่ ๓ ซอยอุดมสุข ๔๑ ถนนสุขุมวิท แขวงบางจาก เขตพระโขนง กรุงเทพมหานคร ขอเปลี่ยนแปลงบุคลากร ความละเอียดแจ้งแล้ว นั้น

กรมโรงงานอุตสาหกรรมพิจารณาแล้ว มีความเห็นดังนี้

๑. ให้ยกเลิกเจ้าหน้าที่ห้องปฏิบัติการวิเคราะห์เอกชน จำนวน ๔ ราย

๑) นายณัฐพงศ์ เมืองชัย	ทะเบียนเลขที่ ว-๑๔๕-จ-๐๐๔๕
๒) นายณัฏฐชัย พรหมอารักษ์	ทะเบียนเลขที่ ว-๑๔๕-จ-๐๐๗๖
๓) นายคุณานนท์ ฤทธาคณานนท์	ทะเบียนเลขที่ ว-๑๔๕-จ-๐๑๒๓
๔) นางสาวบุณยาพร บุญถนอมศรี	ทะเบียนเลขที่ ว-๑๔๕-จ-๐๑๖๓

๒. ให้เพิ่มเจ้าหน้าที่ห้องปฏิบัติการวิเคราะห์เอกชน จำนวน ๒๔ ราย

๑) นายเจษฎา มาศประสิทธิ์	ทะเบียนเลขที่ ว-๑๔๕-จ-๐๒๑๐
๒) นางสาวนฤมล อินตี	ทะเบียนเลขที่ ว-๑๔๕-จ-๐๒๑๑
๓) นายสุรชัย บุพศิริ	ทะเบียนเลขที่ ว-๑๔๕-จ-๐๒๑๒
๔) นางสาวปิยพร วรดี	ทะเบียนเลขที่ ว-๑๔๕-จ-๐๒๑๓
๕) นางสาวสิริกันยา สุรจิต	ทะเบียนเลขที่ ว-๑๔๕-จ-๐๒๑๔
๖) นางสาววรทันยา วิเชียรผลา	ทะเบียนเลขที่ ว-๑๔๕-จ-๐๒๑๕
๗) นายธนดล แก้วประสงค์	ทะเบียนเลขที่ ว-๑๔๕-จ-๐๒๑๖
๘) นายวิทิต สงแสง	ทะเบียนเลขที่ ว-๑๔๕-จ-๐๒๑๗
๙) นางสาวดวงกมล ศรีดา	ทะเบียนเลขที่ ว-๑๔๕-จ-๐๒๑๘
๑๐) นายภูฤทธิ์ สีล้าน	ทะเบียนเลขที่ ว-๑๔๕-จ-[redacted]
๑๑) นายคณิน หนองหว้า	ทะเบียนเลขที่ ว-๑๔๕-จ-[redacted]
๑๒) นายต้นน้ำ สังข์นคร	ทะเบียนเลขที่ ว-๑๔๕-จ-[redacted]
๑๓) นายวัชรพงษ์ วราศรี	ทะเบียนเลขที่ ว-๑๔๕-จ-[redacted]
๑๔) นายจักรพงษ์ สัตย์สาร	ทะเบียนเลขที่ ว-๑๔๕-จ-[redacted]
๑๕) นายปุระชัย โพธิ์ทอง	ทะเบียนเลขที่ ว-๑๔๕-จ-๐๒๒๔
๑๖) นายชนะพันธ์ อภินพหิรัณย์	ทะเบียนเลขที่ ว-๑๔๕-จ-๐๒๒๕

UAE UNITED ANALYST AND ENGINEERING CONSULTANT COMPANY LIMITED สำเนาถูกต้อง

๑๗) นายกมลไท...

๑๗) นายกมลไท ชัยสิริสมบัติ	ทะเบียนเลขที่ ว-๑๔๕-จ-๐๒๒๖
๑๘) นายธเนศ ทรัพย์ธำรงค์	ทะเบียนเลขที่ ว-๑๔๕-จ-๐๒๒๗
๑๙) นางสาวภัทรสุดา สุธรรมมา	ทะเบียนเลขที่ ว-๑๔๕-จ-๐๒๒๘
๒๐) นางสาวสุนันทา สมรูป	ทะเบียนเลขที่ ว-๑๔๕-จ-๐๒๒๙
๒๑) นางสาวมนรดา มั่นศาสตร์	ทะเบียนเลขที่ ว-๑๔๕-จ-๐๒๓๐
๒๒) นางสาวรัชนีภรณ์ สาระพันธ์	ทะเบียนเลขที่ ว-๑๔๕-จ-๐๒๓๑
๒๓) นายรณวีชย์ บุญเอก	ทะเบียนเลขที่ ว-๑๔๕-จ-๐๒๓๒
๒๔) นางสาวอาทิตยา เล็กน้อย	ทะเบียนเลขที่ ว-๑๔๕-จ-๐๒๓๓

อนึ่ง หนังสือฉบับนี้จะสิ้นอายุพร้อมหนังสือต่ออายุรับขึ้นทะเบียนห้องปฏิบัติการวิเคราะห์เอกชน ในวันที่ ๒ กุมภาพันธ์ ๒๕๗๒

จึงเรียนมาเพื่อทราบ

ขอแสดงความนับถือ

(นายศิระ จันทร์เฉิด)
นักวิทยาศาสตร์เชี่ยวชาญ รักษาราชการแทน
ผู้อำนวยการกองวิจัยและเตือนภัยมลพิษโรงงาน
ปฏิบัติราชการแทนอธิบดีกรมโรงงานอุตสาหกรรม

กองวิจัยและเตือนภัยมลพิษโรงงาน
กลุ่มมาตรฐานวิธีการวิเคราะห์ทดสอบมลพิษและทะเบียนห้องปฏิบัติการ
โทร. ๐ ๒๔๓๐ ๖๓๑๒ ต่อ ๒๑๐๓-๕
โทรสาร ๐ ๒๔๓๐ ๖๓๑๒ ต่อ ๒๑๙๙
ไปรษณีย์อิเล็กทรอนิกส์ saraban@diw.mail.go.th

UAE UNITED ANALYST AND ENGINEERING CONSULTANT COMPANY LIMITED สำเนาถูกต้อง [redacted]

ที่ อก ๐๓๑๐(๑)/ ๓๗๓๘

กรมโรงงานอุตสาหกรรม
ถนนพระรามที่ ๖ แขวงทุ่งพญาไท
เขตราชเทวี กรุงเทพฯ ๑๐๔๐๐

๐๕ มีนาคม ๒๕๖๙

เรื่อง เปลี่ยนแปลงบุคลากรของห้องปฏิบัติการวิเคราะห์

เรียน กรรมการผู้จัดการ บริษัท ยูไนเต็ด แอนนาลิสต์ แอนด์ เอ็นจิเนียริ่ง คอนซัลแตนท์ จำกัด

อ้างถึง คำขอขึ้นทะเบียน/ต่ออายุ/เปลี่ยนแปลงบุคลากร และชนิดสารมลพิษของห้องปฏิบัติการวิเคราะห์เอกชน ลงวันที่ ๑๐ กุมภาพันธ์ ๒๕๖๙

ตามคำขอที่อ้างถึง บริษัท ยูไนเต็ด แอนนาลิสต์ แอนด์ เอ็นจิเนียริ่ง คอนซัลแตนท์ จำกัด ห้องปฏิบัติการวิเคราะห์เอกชน เลขทะเบียน ว-๑๔๕ สถานที่ตั้งเลขที่ ๓ ซอยอุดมสุข ๔๑ ถนนสุขุมวิท แขวงบางจาก เขตพระโขนง กรุงเทพมหานคร ขอเปลี่ยนแปลงบุคลากร ความละเอียดแจ้งแล้ว นั้น

กรมโรงงานอุตสาหกรรมพิจารณาแล้ว มีความเห็นดังนี้

๑. ให้ยกเลิกเจ้าหน้าที่ห้องปฏิบัติการวิเคราะห์เอกชน จำนวน ๔ ราย

๑) นายพีรณัฐ เจริญผล	ทะเบียนเลขที่ ว-๑๔๕-จ-๐๐๐๓
๒) นายเจษฎา ช่วยตรึก	ทะเบียนเลขที่ ว-๑๔๕-จ-๐๑๒๗
๓) นายศุภกร สวนศรี	ทะเบียนเลขที่ ว-๑๔๕-จ-๐๑๓๔
๔) นางสาวณัฐกฤตา พลนิกรกิจ	ทะเบียนเลขที่ ว-๑๔๕-จ-๐๑๔๐

๒. ให้เพิ่มเจ้าหน้าที่ห้องปฏิบัติการวิเคราะห์เอกชน จำนวน ๙ ราย

๑) นายเกียรติศักดิ์ ทำทอง	ทะเบียนเลขที่ ว-๑๔๕-จ-๐๒๐๑
๒) นางสาวธนภร แฉะกระโทก	ทะเบียนเลขที่ ว-๑๔๕-จ-๐๒๐๒
๓) นางสาวรขยา ปรีดี	ทะเบียนเลขที่ ว-๑๔๕-จ-๐๒๐๓
๔) นางสาวญาณินดา แช่มเล็ก	ทะเบียนเลขที่ ว-๑๔๕-จ-๐๒๐๔
๕) นางสาวนัสพร การงานดี	ทะเบียนเลขที่ ว-๑๔๕-จ-๐๒๐๕
๖) นายธนากร เชื้อมาก	ทะเบียนเลขที่ ว-๑๔๕-จ-๐๒๐๖
๗) นางสาวพัชรินทร์ แพรกทอง	ทะเบียนเลขที่ ว-๑๔๕-จ-๐๒๐๗
๘) นางสาวนรินทร รินทราช	ทะเบียนเลขที่ ว-๑๔๕-จ-๐๒๐๘
๙) นางสาวขญานี เมินกระโทก	ทะเบียนเลขที่ ว-๑๔๕-จ-๐๒๐๙

อนึ่ง หนังสือฉบับนี้จะสิ้นอายุพร้อมหนังสือต่ออายุรับขึ้นทะเบียนห้องปฏิบัติการวิเคราะห์เอกชน ในวันที่ ๒ กุมภาพันธ์ ๒๕๗๒

จึงเรียนมาเพื่อทราบ

ขอแสดงความนับถือ

(นางสาวปัทมวรรณ คุณประเสริฐ)
ผู้อำนวยการกองวิจัยและเตือนภัยมลพิษโรงงาน
ปฏิบัติราชการแทนอธิบดีกรมโรงงานอุตสาหกรรม

UAE UNITED ANALYST AND ENGINEERING CONSULTANT COMPANY LIMITED สำเนาถูกต้อง [redacted]

กองวิจัยและเตือนภัยมลพิษโรงงาน
กลุ่มมาตรฐานวิธีการวิเคราะห์ทดสอบมลพิษและทะเบียนห้องปฏิบัติการ
โทร. ๐ ๒๔๓๐ ๖๓๑๒ ต่อ ๒๑๐๓-๕
โทรสาร ๐ ๒๔๓๐ ๖๓๑๒ ต่อ ๒๑๙๙
ไปรษณีย์อิเล็กทรอนิกส์ saraban@diw.mail.go.th

ที่ อก ๐๓๑๐(๑)/ ๘๓๐๒

กรมโรงงานอุตสาหกรรม
ถนนพระรามที่ ๖ แขวงทุ่งพญาไท
เขตราชเทวี กรุงเทพฯ ๑๐๔๐๐

๐๘ ตุลาคม ๒๕๖๘

เรื่อง ยกเลิกบุคลากรของห้องปฏิบัติการวิเคราะห์

เรียน กรรมการผู้จัดการ บริษัท ยูไนเต็ด แอนนาลิสต์ แอนด์ เอ็นจิเนียริ่ง คอนซัลแตนท์ จำกัด

อ้างถึง คำขอขึ้นทะเบียน/ต่ออายุ/เปลี่ยนแปลงบุคลากร และชนิดสารมลพิษของห้องปฏิบัติการวิเคราะห์เอกชน ลงวันที่ ๒๕ กันยายน ๒๕๖๘

ตามคำขอที่อ้างถึง บริษัท ยูไนเต็ด แอนนาลิสต์ แอนด์ เอ็นจิเนียริ่ง คอนซัลแตนท์ จำกัด ห้องปฏิบัติการวิเคราะห์เอกชน เลขทะเบียน ว-๑๔๕ สถานที่ตั้งเลขที่ ๓ ซอยอุดมสุข ๔๑ ถนนสุขุมวิท แขวงบางจาก เขตพระโขนง กรุงเทพมหานคร ขอยกเลิกบุคลากร ความละเอียดแจ้งแล้ว นั้น

กรมโรงงานอุตสาหกรรมพิจารณาแล้ว ให้ยกเลิกเจ้าหน้าที่ห้องปฏิบัติการวิเคราะห์เอกชน จำนวน ๓ ราย ได้แก่

๑) นางสาวอารียา ทรารมย์	ทะเบียนเลขที่ ว-๑๔๕-จ-๐๐๖๗
๒) นางสาวศรีเพชร ทองขาว	ทะเบียนเลขที่ ว-๑๔๕-จ-๐๑๑๗
๓) นางสาวปรีณา แดนชนบ	ทะเบียนเลขที่ ว-๑๔๕-จ-๐๑๖๙

จึงเรียนมาเพื่อทราบ

ขอแสดงความนับถือ

(นางสาวปัทมวรรณ คุณประเสริฐ)
ผู้อำนวยการกองวิจัยและเตือนภัยมลพิษโรงงาน
ปฏิบัติราชการแทนอธิบดีกรมโรงงานอุตสาหกรรม

UAE UNITED ANALYST AND ENGINEERING CONSULTANT COMPANY LIMITED สำเนาถูกต้อง [redacted]

กองวิจัยและเตือนภัยมลพิษโรงงาน
กลุ่มมาตรฐานวิธีการวิเคราะห์ทดสอบมลพิษและทะเบียนห้องปฏิบัติการ
โทร. ๐ ๒๔๓๐ ๖๓๑๒ ต่อ ๒๑๐๓-๕
โทรสาร ๐ ๒๔๓๐ ๖๓๑๒ ต่อ ๒๑๙๙
ไปรษณีย์อิเล็กทรอนิกส์ saraban@diw.mail.go.th

ที่ อก ๐๓๑๐(๑)/ ๖๙๗๓

กรมโรงงานอุตสาหกรรม
ถนนพระรามที่ ๖ แขวงทุ่งพญาไท
เขตราชเทวี กรุงเทพฯ ๑๐๔๐๐

๒๕ สิงหาคม ๒๕๖๘

เรื่อง ยกเลิกบุคลากรของห้องปฏิบัติการวิเคราะห์

เรียน กรรมการผู้จัดการ บริษัท ยูไนเต็ด แอนนาลิสต์ แอนด์ เอ็นจิเนียริ่ง คอนซัลแตนท์ จำกัด

อ้างถึง คำขอขึ้นทะเบียน/ต่ออายุ/เปลี่ยนแปลงบุคลากร และชนิดสารมลพิษของห้องปฏิบัติการวิเคราะห์เอกชน ลงวันที่ ๗ สิงหาคม ๒๕๖๘

ตามคำขอที่อ้างถึง บริษัท ยูไนเต็ด แอนนาลิสต์ แอนด์ เอ็นจิเนียริ่ง คอนซัลแตนท์ จำกัด ห้องปฏิบัติการวิเคราะห์เอกชน เลขทะเบียน ว-๑๔๕ สถานที่ตั้งเลขที่ ๓ ซอยอุดมสุข ๔๑ ถนนสุขุมวิท แขวงบางจาก เขตพระโขนง กรุงเทพมหานคร ขอยกเลิกบุคลากร ความละเอียดแจ้งแล้ว นั้น

กรมโรงงานอุตสาหกรรมพิจารณาแล้ว ให้ยกเลิกเจ้าหน้าที่ห้องปฏิบัติการวิเคราะห์เอกชน จำนวน ๕ ราย ได้แก่

๑) นายณิติน พงษ์อิศรานุพร	ทะเบียนเลขที่ ว-๑๔๕-๑-๐๑๐๔
๒) นายธีรวัฒน์ ธรรมสุวรรณ	ทะเบียนเลขที่ ว-๑๔๕-๑-๐๑๓๘
๓) นายอาทิตย์ ตาภา	ทะเบียนเลขที่ ว-๑๔๕-๑-๐๑๖๒
๔) นางสาวกมลชนก ปุนคำ	ทะเบียนเลขที่ ว-๑๔๕-๑-๐๑๗๒
๕) นายวีระพงษ์ แสงท่านั่ง	ทะเบียนเลขที่ ว-๑๔๕-๑-๐๑๘๘

จึงเรียนมาเพื่อทราบ

ขอแสดงความนับถือ

(นายศิระ จันทร์เจิด)
นักวิทยาศาสตร์เชี่ยวชาญ รักษาราชการแทน
ผู้อำนวยการกองวิจัยและเตือนภัยมลพิษโรงงาน
ปฏิบัติราชการแทนอธิบดีกรมโรงงานอุตสาหกรรม

กองวิจัยและเตือนภัยมลพิษโรงงาน
กลุ่มมาตรฐานวิธีการวิเคราะห์ทดสอบมลพิษและทะเบียนห้องปฏิบัติการ
โทร. ๐ ๒๔๓๐ ๖๓๑๒ ต่อ ๒๑๐๓-๕
โทรสาร ๐ ๒๔๓๐ ๖๓๑๒ ต่อ ๒๑๙๙
ไปรษณีย์อิเล็กทรอนิกส์ saraban@diw.mail.go.th

UNITED ANALYST AND ENGINEERING CONSULTANT COMPANY LIMITED [redacted] สำเนาถูกต้อง

Green Industry "อุตสาหกรรมก้าวไกล ประเทศไทยก้าวหน้า ร่วมกันพัฒนา อุตสาหกรรมสีเขียว"

ที่ อก ๐๓๑๐(๑)/ ๕๖๙๑

กรมโรงงานอุตสาหกรรม
ถนนพระรามที่ ๖ แขวงทุ่งพญาไท
เขตราชเทวี กรุงเทพฯ ๑๐๔๐๐

๐๗ กรกฎาคม ๒๕๖๘

เรื่อง เปลี่ยนแปลงบุคลากรและสารมลพิษที่วิเคราะห์

เรียน กรรมการผู้จัดการ บริษัท ยูไนเต็ด แอนนาลิสต์ แอนด์ เอ็นจิเนียริ่ง คอนซัลแตนท์ จำกัด

อ้างถึง คำขอขึ้นทะเบียน/ต่ออายุ/เปลี่ยนแปลงบุคลากร และชนิดสารมลพิษของห้องปฏิบัติการวิเคราะห์เอกชน ลงวันที่ ๙ พฤษภาคม ๒๕๖๘

สิ่งที่ส่งมาด้วย เอกสารแนบท้ายหนังสือเปลี่ยนแปลงบุคลากรและสารมลพิษที่วิเคราะห์ บริษัท ยูไนเต็ด แอนนาลิสต์ แอนด์ เอ็นจิเนียริ่ง คอนซัลแตนท์ จำกัด จำนวน ๒ แผ่น

ตามหนังสือที่อ้างถึง บริษัท ยูไนเต็ด แอนนาลิสต์ แอนด์ เอ็นจิเนียริ่ง คอนซัลแตนท์ จำกัด ห้องปฏิบัติการวิเคราะห์เอกชน เลขทะเบียน ว-๑๔๕ สถานที่ตั้งเลขที่ ๓ ซอยอุดมสุข ๔๑ ถนนสุขุมวิท แขวงบางจาก เขตพระโขนง กรุงเทพมหานคร ขอเปลี่ยนแปลงบุคลากรและสารมลพิษที่วิเคราะห์ ความละเอียดแจ้งแล้ว นั้น

กรมโรงงานอุตสาหกรรมพิจารณาแล้ว มีความเห็นดังนี้

๑. ให้ยกเลิกเจ้าหน้าที่ห้องปฏิบัติการวิเคราะห์เอกชน จำนวน ๓ ราย

๑) นายสุขสันต์ พันสิงห์	ทะเบียนเลขที่ ว-๑๔๕-๑-๐๐๐๑
๒) นางสาวสุภัสสรา เฉียนเงิน	ทะเบียนเลขที่ ว-๑๔๕-๑-๐๑๔๙
๓) นางสาวชามันดา กิมาคม	ทะเบียนเลขที่ ว-๑๔๕-๑-๐๑๘๖

๒. ให้เพิ่มผู้ควบคุมห้องปฏิบัติการวิเคราะห์เอกชน จำนวน ๑ ราย

นายสุขสันต์ พันสิงห์	ทะเบียนเลขที่ ว-๑๔๕-ก-๐๐๔๗

๓. ให้เพิ่มขอบข่ายสารมลพิษที่วิเคราะห์ในน้ำใต้ดิน อากาศเสีย และดิน ตามสิ่งที่ส่งมาด้วย

อนึ่ง หนังสือฉบับนี้จะหมดอายุพร้อมหนังสือรับขึ้นทะเบียนห้องปฏิบัติการวิเคราะห์เอกชน ในวันที่ ๒ กุมภาพันธ์ ๒๕๗๒

จึงเรียนมาเพื่อทราบ

ขอแสดงความนับถือ

(นายประสม ดำรงพงษ์)
ผู้อำนวยการกองวิจัยและเตือนภัยมลพิษโรงงาน
ปฏิบัติราชการแทนอธิบดีกรมโรงงานอุตสาหกรรม

กองวิจัยและเตือนภัยมลพิษโรงงาน
กลุ่มมาตรฐานวิธีการวิเคราะห์ทดสอบมลพิษและทะเบียนห้องปฏิบัติการ
โทร. ๐ ๒๔๓๐ ๖๓๑๒ ต่อ ๒๑๐๓-๕
โทรสาร ๐ ๒๔๓๐ ๖๓๑๒ ต่อ ๒๑๙๙
ไปรษณีย์อิเล็กทรอนิกส์ saraban@diw.mail.go.th

UNITED ANALYST AND ENGINEERING CONSULTANT COMPANY LIMITED [redacted] สำเนาถูกต้อง

Green Industry "อุตสาหกรรมก้าวไกล ประเทศไทยก้าวหน้า ร่วมกันพัฒนา อุตสาหกรรมสีเขียว"

เอกสารแนบท้ายหนังสือเปลี่ยนแปลงบุคลากรและสารมลพิษที่วิเคราะห์
บริษัท ยูไนเต็ด แอนนาลิสต์ แอนด์ เอ็นจิเนียริ่ง คอนซัลแตนท์ จำกัด เลขทะเบียน ว-๑๔๕
ที่ อก ๐๓๑๐(๑)/ ๕๖๙๑ ลงวันที่ ๐๗ กรกฎาคม ๒๕๖๘

ขอบข่ายสารมลพิษที่ได้รับขึ้นทะเบียนจากกรมโรงงานอุตสาหกรรม จำนวน ๑๑ รายการ

น้ำใต้ดิน จำนวน 4 รายการ

ลำดับที่	สารมลพิษ	วิธีวิเคราะห์
1	Aluminum	Digestion, Inductively Coupled Plasma Method[1]
2	Copper	1) Digestion, Flame Atomic Absorption Spectrometric Method[1] 2) Digestion, Inductively Coupled Plasma Method[1]
3	Iron	1) Digestion, Flame Atomic Absorption Spectrometric Method[1] 2) Digestion, Inductively Coupled Plasma Method[1]
4	Molybdenum	Digestion, Inductively Coupled Plasma Method[1]

อากาศเสีย (ปล่องระบาย) จำนวน 1 รายการ

ลำดับที่	สารมลพิษ	วิธีวิเคราะห์
1	Oxides of Nitrogen	Absorption Sampling, Ion Chromatographic Method[2]

ดิน จำนวน 6 รายการ

ลำดับที่	สารมลพิษ	วิธีวิเคราะห์
1	Aluminum	Digestion, Inductively Coupled Plasma Method[3,5]
2	Copper	1) Digestion, Flame Atomic Absorption Spectrometric Method[3,6] 2) Digestion, Inductively Coupled Plasma Method[3,5]
3	Iron	1) Digestion, Flame Atomic Absorption Spectrometric Method[3,6] 2) Digestion, Inductively Coupled Plasma Method[3,5]
4	Molybdenum	Digestion, Inductively Coupled Plasma Method[3,6]
5	pH	Electrometric Method[8]
6	TPH (C_5-C_8)	Equilibrium Headspace, Gas Chromatographic/Mass Spectrometric Method[4,7]

[redacted]

UNITED ANALYST AND ENGINEERING CONSULTANT COMPANY LIMITED สำเนาถูกต้อง

เอกสารอ้างอิง

1. APHA, AWWA, WEF. Standard Methods for the Examination of Water and Wastewater. 24th ed. Washington, DC: APHA, 2023.

2. United States Environmental Protection Agency. Standards of Performance for New Stationary Sources. 40 CFR 60. Appendix A, 2023.

3. United States Environmental Protection Agency. Test Methods for Evaluation Solid Waste Physical/Chemical Methods. Acid Digestion of Sediments, Sludges, and Soils. SW-846 Method 3050B, 1996.

4. United States Environmental Protection Agency. Test Methods for Evaluation Solid Waste Physical/Chemical Methods. Volatile Organic Compounds in Various Sample Matrices Using Equilibrium Headspace Analysis. SW-846 Method 5021A, 2014.

5. United States Environmental Protection Agency. Test Methods for Evaluation Solid Waste Physical/Chemical Methods. Inductively Coupled Plasma-Optical Emission Spectrometry. SW-846 Method 6010D, 2018.

6. United States Environmental Protection Agency. Test Methods for Evaluation Solid Waste Physical/Chemical Methods. Flame Atomic Absorption Spectrophotometry. SW-846 Method 7000B, 2007.

7. United States Environmental Protection Agency. Test Methods for Evaluation Solid Waste Physical/Chemical Methods. Volatile Organic Compounds by Gas Chromatography/ Mass Spectrometry. SW-846 Method 8260D, 2018.

8. United States Environmental Protection Agency. Test Methods for Evaluation Solid Waste Physical/Chemical Methods. Soil and Waste pH. SW-846 Method 9045D, 2004.

[redacted]

UNITED ANALYST AND ENGINEERING CONSULTANT COMPANY LIMITED สำเนาถูกต้อง

ที่ อก ๐๓๑๐(๑)/ ๑๔๙๑

กรมโรงงานอุตสาหกรรม
ถนนพระรามที่ ๖ แขวงทุ่งพญาไท
เขตราชเทวี กรุงเทพฯ ๑๐๔๐๐

๒๔ กุมภาพันธ์ ๒๕๖๘

เรื่อง ยกเลิกบุคลากรของห้องปฏิบัติการวิเคราะห์

เรียน กรรมการผู้จัดการ บริษัท ยูไนเต็ด แอนนาลิสต์ แอนด์ เอ็นจิเนียริ่ง คอนซัลแตนท์ จำกัด

อ้างถึง คำขอขึ้นทะเบียน/ต่ออายุ/เปลี่ยนแปลงบุคลากร และขนิดสารมลพิษของห้องปฏิบัติการวิเคราะห์เอกชน ลงวันที่ ๑๘ กุมภาพันธ์ ๒๕๖๘

ตามคำขอที่อ้างถึง บริษัท ยูไนเต็ด แอนนาลิสต์ แอนด์ เอ็นจิเนียริ่ง คอนซัลแตนท์ จำกัด ห้องปฏิบัติการวิเคราะห์เอกชน เลขทะเบียน ว-๑๔๕ สถานที่ตั้งเลขที่ ๓ ซอยอุดมสุข ๔๑ ถนนสุขุมวิท แขวงบางจาก เขตพระโขนง กรุงเทพมหานคร ขอยกเลิกบุคลากร ความละเอียดแจ้งแล้ว นั้น

กรมโรงงานอุตสาหกรรมพิจารณาแล้ว ให้ยกเลิกเจ้าหน้าที่ห้องปฏิบัติการวิเคราะห์เอกชน จำนวน ๓ ราย ได้แก่

๑) นายอภิสิทธิ์ ศรีคงแก้ว	ทะเบียนเลขที่ ว-๑๔๕-จ-๐๐๕๘
๒) นางสาวนันธิดา พรมกวยถ้ำ	ทะเบียนเลขที่ ว-๑๔๕-จ-๐๑๗๐
๓) นายภูวดล เบ็งมา	ทะเบียนเลขที่ ว-๑๔๕-จ-๐๑๙๘

จึงเรียนมาเพื่อทราบ

ขอแสดงความนับถือ

(นายธีรทัศน์ อิศรางกูร ณ อยุธยา)
รองอธิบดี ปฏิบัติราชการแทน
อธิบดีกรมโรงงานอุตสาหกรรม

กองวิจัยและเตือนภัยมลพิษโรงงาน
กลุ่มมาตรฐานวิธีการวิเคราะห์ทดสอบมลพิษและทะเบียนห้องปฏิบัติการ
โทร. ๐ ๒๔๓๐ ๖๓๑๒ ต่อ ๒๑๐๓-๕
โทรสาร ๐ ๒๔๓๐ ๖๓๑๒ ต่อ ๒๑๙๙
ไปรษณีย์อิเล็กทรอนิกส์ saraban@diw.mail.go.th

UAE UNITED ANALYST AND ENGINEERING CONSULTANT COMPANY LIMITED [redacted]

"อุตสาหกรรมก้าวไกล ประเทศไทยก้าวหน้า ร่วมกันพัฒนา อุตสาหกรรมสีเขียว"

ที่ อก ๐๓๑๐(๑)/ ๑๐๘๙

กรมโรงงานอุตสาหกรรม
ถนนพระรามที่ ๖ แขวงทุ่งพญาไท
เขตราชเทวี กรุงเทพฯ ๑๐๔๐๐

๐๗ กุมภาพันธ์ ๒๕๖๘

เรื่อง ต่ออายุหนังสือรับขึ้นทะเบียนห้องปฏิบัติการวิเคราะห์เอกชน

เรียน กรรมการผู้จัดการ บริษัท ยูไนเต็ด แอนนาลิสต์ แอนด์ เอ็นจิเนียริ่ง คอนซัลแตนท์ จำกัด

อ้างถึง คำขอขึ้นทะเบียน/ต่ออายุ/เปลี่ยนแปลงบุคลากร และขนิดสารมลพิษของห้องปฏิบัติการวิเคราะห์เอกชน ลงวันที่ ๓ ธันวาคม ๒๕๖๗

สิ่งที่ส่งมาด้วย ๑. รายชื่อผู้ควบคุมห้องปฏิบัติการวิเคราะห์เอกชน จำนวน ๔๐ ราย
๒. รายชื่อเจ้าหน้าที่ห้องปฏิบัติการวิเคราะห์เอกชน จำนวน ๑๔๑ ราย
๓. ขอบข่ายสารมลพิษที่ได้รับขึ้นทะเบียนจากกรมโรงงานอุตสาหกรรม

ตามคำขอที่อ้างถึง บริษัท ยูไนเต็ด แอนนาลิสต์ แอนด์ เอ็นจิเนียริ่ง คอนซัลแตนท์ จำกัด ขอต่ออายุหนังสือรับขึ้นทะเบียนห้องปฏิบัติการวิเคราะห์เอกชน เลขทะเบียน ว-๑๔๕ สถานที่ตั้งเลขที่ ๓ ซอยอุดมสุข ๔๑ ถนนสุขุมวิท แขวงบางจาก เขตพระโขนง กรุงเทพมหานคร ต่อกรมโรงงานอุตสาหกรรม นั้น

กรมโรงงานอุตสาหกรรมพิจารณาแล้ว ให้บริษัท ยูไนเต็ด แอนนาลิสต์ แอนด์ เอ็นจิเนียริ่ง คอนซัลแตนท์ จำกัด ต่ออายุหนังสือรับขึ้นทะเบียนห้องปฏิบัติการวิเคราะห์เอกชน โดยมีองค์ประกอบดังนี้

ก. ผู้ควบคุมห้องปฏิบัติการวิเคราะห์เอกชน จำนวน ๔๐ ราย ตามสิ่งที่ส่งมาด้วย ๑
ข. เจ้าหน้าที่ห้องปฏิบัติการวิเคราะห์เอกชน จำนวน ๑๔๑ ราย ตามสิ่งที่ส่งมาด้วย ๒
ค. ขอบข่ายสารมลพิษที่ได้รับขึ้นทะเบียนให้วิเคราะห์ในน้ำ/น้ำเสีย น้ำใต้ดิน อากาศเสีย สิ่งปฏิกูลหรือวัสดุที่ไม่ใช้แล้ว และดิน ตามสิ่งที่ส่งมาด้วย ๓

หนังสือฉบับนี้จะหมดอายุในวันที่ ๒ กุมภาพันธ์ ๒๕๗๒ หากประสงค์จะต่ออายุหนังสือรับขึ้นทะเบียนห้องปฏิบัติการวิเคราะห์เอกชน ให้ยื่นคำขอต่ออายุพร้อมเอกสารประกอบคำขอต่อกรมโรงงานอุตสาหกรรมภายใน ๖๐ วัน ก่อนวันสิ้นอายุของหนังสือรับขึ้นทะเบียนห้องปฏิบัติการวิเคราะห์เอกชน

จึงเรียนมาเพื่อทราบ

ขอแสดงความนับถือ

(นายธีรทัศน์ อิศรางกูร ณ อยุธยา)
รองอธิบดี ปฏิบัติราชการแทน
อธิบดีกรมโรงงานอุตสาหกรรม

กองวิจัยและเตือนภัยมลพิษโรงงาน
กลุ่มมาตรฐานวิธีการวิเคราะห์ทดสอบมลพิษและทะเบียนห้องปฏิบัติการ
โทร. ๐ ๒๔๓๐ ๖๓๑๒ ต่อ ๒๑๐๓-๕
โทรสาร ๐ ๒๔๓๐ ๖๓๑๒ ต่อ ๒๑๙๙
ไปรษณีย์อิเล็กทรอนิกส์ saraban@diw.mail.go.th

UAE UNITED ANALYST AND ENGINEERING CONSULTANT COMPANY LIMITED สำเนาถูกต้อง [redacted]

"อุตสาหกรรมก้าวไกล ประเทศไทยก้าวหน้า ร่วมกันพัฒนา อุตสาหกรรมสีเขียว"

สิ่งที่ส่งมาด้วย ๑

เอกสารแนบท้ายหนังสือต่ออายุรับขึ้นทะเบียนห้องปฏิบัติการวิเคราะห์เอกชน
บริษัท ยูไนเต็ด แอนนาลิสต์ แอนด์ เอ็นจิเนียริ่ง คอนซัลแตนท์ จำกัด เลขทะเบียน ว-๑๔๕
ที่ อก ๐๓๑๐(๑)/ ๑๐๘๙ ลงวันที่ ๐๗ กุมภาพันธ์ ๒๕๖๘

ก. ผู้ควบคุมห้องปฏิบัติการวิเคราะห์เอกชน จำนวน ๔๐ ราย

๑) นางสาวกฤชวรรณ ภัทรธีรกุล	ทะเบียนเลขที่ ว-๑๔๕-ค-๐๐๐๑
๒) นายนรงค์ ฉิมพาลี	ทะเบียนเลขที่ ว-๑๔๕-ค-๐๐๐๒
๓) นางสาวนันทิดา บุญใสย	ทะเบียนเลขที่ ว-๑๔๕-ค-๐๐๐๓
๔) นางปิยะพัชร์ สุทธมนัสวงษ์	ทะเบียนเลขที่ ว-๑๔๕-ค-๐๐๐๔
๕) นางสาวเบญจวรรณ วิริโยทัย	ทะเบียนเลขที่ ว-๑๔๕-ค-๐๐๐๖
๖) นายนพรัตน์ วงศ์อนุรักษ์ชัย	ทะเบียนเลขที่ ว-๑๔๕-ค-๐๐๐๗
๗) นางสาวฉวีวรรณ บุญลา	ทะเบียนเลขที่ ว-๑๔๕-ค-๐๐๐๘
๘) นายสุวิทย์ จอดนอก	ทะเบียนเลขที่ ว-๑๔๕-ค-๐๐๐๙
๙) นางสาวโชติภา สมบรรณ์	ทะเบียนเลขที่ ว-๑๔๕-ค-๐๐๑๐
๑๐) นางสาวบุษกร เลิศภาณุมาศ	ทะเบียนเลขที่ ว-๑๔๕-ค-๐๐๑๑
๑๑) นางสาววิไลลักษณ์ ศรีสุข	ทะเบียนเลขที่ ว-๑๔๕-ค-๐๐๑๒
๑๒) นายศิลา บรรจงใจรักษ์	ทะเบียนเลขที่ ว-๑๔๕-ค-๐๐๑๔
๑๓) นายปฏิกรณ์ คณะนา	ทะเบียนเลขที่ ว-๑๔๕-ค-๐๐๑๕
๑๔) นายธีรวัฒน์ ขมมิ่ง	ทะเบียนเลขที่ ว-๑๔๕-ค-๐๐๑๖
๑๕) นางสาวศิริพร ศรีประดิษฐ์	ทะเบียนเลขที่ ว-๑๔๕-ค-๐๐๑๗
๑๖) นางสาวสาวิตรี รีรัง	ทะเบียนเลขที่ ว-๑๔๕-ค-๐๐๑๘
๑๗) นางสาวนพวรรณ อุรารักษ์	ทะเบียนเลขที่ ว-๑๔๕-ค-๐๐๑๙
๑๘) นายภูชงค์ พานิชย์เลิศอำไพ	ทะเบียนเลขที่ ว-๑๔๕-ค-๐๐๒๐
๑๙) นายณัฐวัฒน์ แดงสวัสดิ์	ทะเบียนเลขที่ ว-๑๔๕-ค-๐๐๒๑
๒๐) นายเอกรัตน์ ปณะคามินทร์	ทะเบียนเลขที่ ว-๑๔๕-ค-๐๐๒๒
๒๑) นางสาวนิศารัตน์ ศรีสกุลสิทธิโชค	ทะเบียนเลขที่ ว-๑๔๕-ค-๐๐๒๓
๒๒) นางสาวเจตจรินทร์ ทำสะอาด	ทะเบียนเลขที่ ว-๑๔๕-ค-๐๐๒๔
๒๓) นางสาวสุวรรณ คงทอง	ทะเบียนเลขที่ ว-๑๔๕-ค-๐๐๒๕
๒๔) นางสาววรกร พัดสองชั้น	ทะเบียนเลขที่ ว-๑๔๕-ค-๐๐๒๖
๒๕) นายวีรยุทธ โมกแก้ว	ทะเบียนเลขที่ ว-๑๔๕-ค-๐๐๒๗
๒๖) นายวัชรพงษ์ เทพตนตรี	ทะเบียนเลขที่ ว-๑๔๕-ค-๐๐๒๘
๒๗) นายอนุศาสน์ สวยดี	ทะเบียนเลขที่ ว-๑๔๕-ค-๐๐๒๙
๒๘) นายกรวิทย์ เจี่ยศิริสกุล	ทะเบียนเลขที่ ว-๑๔๕-ค-๐๐๓๐
๒๙) นายสุทธีระ อรุณจันทร์	ทะเบียนเลขที่ ว-๑๔๕-ค-๐๐๓๑
๓๐) นางสาวทัศนีย์ อ่อนคำ	ทะเบียนเลขที่ ว-๑๔๕-[redacted]
๓๑) นางพริ้มพรรณ กอนสิน	ทะเบียนเลขที่ ว-๑๔๕-[redacted]
๓๒) นายศุภณัฐธู์ คุณธนกาญจน์	ทะเบียนเลขที่ ว-๑๔๕-ค-๐๐๓๖
๓๓) นางสาวศิริภาพร เหมือนเร่	ทะเบียนเลขที่ ว-๑๔๕-ค-๐๐๓๗
๓๔) นางศิวานัส ขำนิล	ทะเบียนเลขที่ ว-๑๔๕-ค-๐๐๓๘
๓๕) นางสาวพรรนิภา ธีระจินดาชล	ทะเบียนเลขที่ ว-๑๔๕-ค-๐๐๓๙
[redacted]	

UAE UNITED ANALYST AND ENGINEERING CONSULTANT COMPANY LIMITED สำเนาถูกต้อง [redacted]

๓๒) นายนาเคนทร์...

๓๖) นายนาเคนทร์ พันธุ์วิชาติกุล	ทะเบียนเลขที่ ว-๑๔๕-ค-๐๐๔๐
๓๗) นายกานต์พงศ์ บุญพวง	ทะเบียนเลขที่ ว-๑๔๕-ค-๐๐๔๑
๓๘) นางสุธรรมา แก้วข้อนอก	ทะเบียนเลขที่ ว-๑๔๕-ค-๐๐๔๒
๓๙) นางสาวรสริน ไชยเชษฐ์พิพัฒกุล	ทะเบียนเลขที่ ว-๑๔๕-ค-๐๐๔๓
๔๐) นางมานิตา แย้มใย	ทะเบียนเลขที่ ว-๑๔๕-ค-๐๐๔๔
[redacted]	

เอกสารแนบท้ายหนังสือต่ออายุรับขึ้นทะเบียนห้องปฏิบัติการวิเคราะห์เอกชน
บริษัท ยูไนเต็ด แอนนาลิสต์ แอนด์ เอ็นจิเนียริ่ง คอนซัลแตนท์ จำกัด เลขทะเบียน ว-๑๔๕
ที่ อก ๐๓๑๐(๑)/ ๑๐๘๙ ลงวันที่ ๐๗ กุมภาพันธ์ ๒๕๖๘

ข. เจ้าหน้าที่ห้องปฏิบัติการวิเคราะห์เอกชน จำนวน ๑๔๑ ราย

๑) นายสุขสันต์ พันสิงห์	ทะเบียนเลขที่ ว-๑๔๕-จ-๐๐๐๑
๒) นายพีรณัฐ เจริญผล	ทะเบียนเลขที่ ว-๑๔๕-จ-๐๐๐๓
๓) นางสาววิไลลักษณ์ เกโฮสง	ทะเบียนเลขที่ ว-๑๔๕-จ-๐๐๐๔
๔) นายสมชาติ อุทุมรัตน์	ทะเบียนเลขที่ ว-๑๔๕-จ-๐๐๐๕
๕) นางสาวปรมาภรณ์ ทองแก้ว	ทะเบียนเลขที่ ว-๑๔๕-จ-๐๐๐๖
๖) นางสาวกัลยา สมพงษ์	ทะเบียนเลขที่ ว-๑๔๕-จ-๐๐๐๗
๗) นางสาววรรณี สายบุญเรือน	ทะเบียนเลขที่ ว-๑๔๕-จ-๐๐๑๐
๘) นายกฤษณพงษ์ นามทิพย์	ทะเบียนเลขที่ ว-๑๔๕-จ-๐๐๑๑
๙) นางสาวอาภรณ์ อ่อนคง	ทะเบียนเลขที่ ว-๑๔๕-จ-๐๐๑๒
๑๐) นายกิตติศักดิ์ ทรงจำรัส	ทะเบียนเลขที่ ว-๑๔๕-จ-๐๐๑๓
๑๑) นางสาวอักษรินทร์ บุญคง	ทะเบียนเลขที่ ว-๑๔๕-จ-๐๐๑๔
๑๒) นางสาวพรพิมล แว่นทอง	ทะเบียนเลขที่ ว-๑๔๕-จ-๐๐๑๕
๑๓) นายอภิวิชญ์ ท่วงที	ทะเบียนเลขที่ ว-๑๔๕-จ-๐๐๑๗
๑๔) นายมานิตย์ ปานโชติ	ทะเบียนเลขที่ ว-๑๔๕-จ-๐๐๑๘
๑๕) นายทศพร ธนะพิรุหห์	ทะเบียนเลขที่ ว-๑๔๕-จ-๐๐๑๙
๑๖) นางสาวกัลยาณี โยธา	ทะเบียนเลขที่ ว-๑๔๕-จ-๐๐๒๐
๑๗) นางสาวเกวลี สุขรี	ทะเบียนเลขที่ ว-๑๔๕-จ-๐๐๒๑
๑๘) นางสาวชมธนัญ อภิพัทธ์ปภา	ทะเบียนเลขที่ ว-๑๔๕-จ-๐๐๒๒
๑๙) นายศิรพัชร จงผดุงเกียรติ	ทะเบียนเลขที่ ว-๑๔๕-จ-๐๐๒๓
๒๐) นางสาวสุภาวดี อินยาศรี	ทะเบียนเลขที่ ว-๑๔๕-จ-๐๐๒๔
๒๑) นายพงศ์เทพ เหล่าขจร	ทะเบียนเลขที่ ว-๑๔๕-จ-๐๐๒๕
๒๒) นายชวัญชัย พันทุกข์	ทะเบียนเลขที่ ว-๑๔๕-จ-๐๐๒๖
๒๓) นางสาวพัชจิรา คดีพิศาล	ทะเบียนเลขที่ ว-๑๔๕-จ-๐๐๒๗
๒๔) นางสาวเมวิกา เสือคำจันทร์	ทะเบียนเลขที่ ว-๑๔๕-จ-๐๐๒๘
๒๕) นายพีระพัฒน์ บัญญัติศิลป์	ทะเบียนเลขที่ ว-๑๔๕-จ-๐๐๓๒
๒๖) นายชัชวาลย์ เลื่อนล่อง	ทะเบียนเลขที่ ว-๑๔๕-จ-๐๐๓๔
๒๗) นายนภสินธุ์ ธนูธรรมรัตน์	ทะเบียนเลขที่ ว-๑๔๕-จ-๐๐๓๖
๒๘) นายกันนิกร ระโส	ทะเบียนเลขที่ ว-๑๔๕-จ-๐๐๓๗
๒๙) นายปริญญา กลมเกลียว	ทะเบียนเลขที่ ว-๑๔๕-จ-๐๐๓๙
๓๐) นายธีรวัจน์ มาตรโพธิ์ศรี	ทะเบียนเลขที่ ว-๑๔๕ [redacted]
๓๑) นายบุญญฤทธิ์ ก้อนสิน	ทะเบียนเลขที่ ว-๑๔๕ [redacted]
๓๒) นายพรรษวุฒิ โถวสกุล	ทะเบียนเลขที่ ว-๑๔๕-จ-๐๐๔๓ [redacted]
๓๓) นายอชิตะ แสงจันทร์	ทะเบียนเลขที่ ว-๑๔๕-จ-๐๐๔๔
๓๔) ว่าที่ร้อยตรีณัฐพงศ์ เมืองชัย	ทะเบียนเลขที่ ว-๑๔๕-จ-๐๐๔๕
๓๕) นายธนัท เลิศประเสริฐ	ทะเบียนเลขที่ ว-๑๔๕-จ-๐๐๔๖
	[redacted]

๓๖) นางสาวนิภาพร จันทเขตต์	ทะเบียนเลขที่ ว-๑๔๕-จ-๐๐๔๗
๓๗) นายรณภพ ภู่ตระกูลพัฒนา	ทะเบียนเลขที่ ว-๑๔๕-จ-๐๐๔๙
๓๘) นายสมพงศ์ สกุลไทย	ทะเบียนเลขที่ ว-๑๔๕-จ-๐๐๕๑
๓๙) นายสุรีย์ยัน นิธิเชิดชูวงศ์	ทะเบียนเลขที่ ว-๑๔๕-จ-๐๐๕๒
๔๐) นายอัษฎาวุธ ยนศิรี	ทะเบียนเลขที่ ว-๑๔๕-จ-๐๐๕๓
๔๑) นายเอกวุฒิ เสนอใจ	ทะเบียนเลขที่ ว-๑๔๕-จ-๐๐๕๔
๔๒) นายสุขสันต์ บุญเลี้ยง	ทะเบียนเลขที่ ว-๑๔๕-จ-๐๐๕๕
๔๓) นายธนเดช หวานเสนาะ	ทะเบียนเลขที่ ว-๑๔๕-จ-๐๐๕๖
๔๔) นายอภิสิทธิ์ ศรีคงแก้ว	ทะเบียนเลขที่ ว-๑๔๕-จ-๐๐๕๘
๔๕) ว่าที่ร้อยตรีอุทัย แก้วรากมุข	ทะเบียนเลขที่ ว-๑๔๕-จ-๐๐๖๐
๔๖) นางสาววนารินทร์ สานนท์	ทะเบียนเลขที่ ว-๑๔๕-จ-๐๐๖๑
๔๗) นายศุภกร รินวงศ์	ทะเบียนเลขที่ ว-๑๔๕-จ-๐๐๖๒
๔๘) นางสาวจินตสุภา เปลี่ยนศรี	ทะเบียนเลขที่ ว-๑๔๕-จ-๐๐๖๕
๔๙) นางสาวเนตรนภา กมลบูรณ์	ทะเบียนเลขที่ ว-๑๔๕-จ-๐๐๖๖
๕๐) นางสาวอารียา ทรารมย์	ทะเบียนเลขที่ ว-๑๔๕-จ-๐๐๖๗
๕๑) นายจิรวัฒน์ สุขเกษม	ทะเบียนเลขที่ ว-๑๔๕-จ-๐๐๖๘
๕๒) นายกิติพงษ์ สอนชัยภูมิ	ทะเบียนเลขที่ ว-๑๔๕-จ-๐๐๖๙
๕๓) นายจุมพล สวนเพชร	ทะเบียนเลขที่ ว-๑๔๕-จ-๐๐๗๐
๕๔) นางสาวพัชราภรณ์ แสงฟ้า	ทะเบียนเลขที่ ว-๑๔๕-จ-๐๐๗๑
๕๕) นายรัตนชัย เหล่ามา	ทะเบียนเลขที่ ว-๑๔๕-จ-๐๐๗๒
๕๖) นายอิทธิพงษ์ ศรวิเศษ	ทะเบียนเลขที่ ว-๑๔๕-จ-๐๐๗๓
๕๗) นางสาวกรรณิการ์ สำลีทา	ทะเบียนเลขที่ ว-๑๔๕-จ-๐๐๗๔
๕๘) นางสาวณัฐชา พรหมศิริ	ทะเบียนเลขที่ ว-๑๔๕-จ-๐๐๗๙
๕๙) นายนภสิทธิ์ ศรีพิมพ์	ทะเบียนเลขที่ ว-๑๔๕-จ-๐๐๘๕
๖๐) นางสาวลักษิกา จันทรสุข	ทะเบียนเลขที่ ว-๑๔๕-จ-๐๐๘๖
๖๑) นายศักดิ์ศิธนต์ นุ่มนิ่ม	ทะเบียนเลขที่ ว-๑๔๕-จ-๐๐๘๙
๖๒) นายวรพงษ์ นนทจันทร์	ทะเบียนเลขที่ ว-๑๔๕-จ-๐๐๙๐
๖๓) นางสาวชนาภา มาคะมาตร	ทะเบียนเลขที่ ว-๑๔๕-จ-๐๐๙๑
๖๔) นายณัฏฐชัย พรหมอารักษ์	ทะเบียนเลขที่ ว-๑๔๕-จ-๐๐๙๖
๖๕) นายชนินทร์ พานแก้ว	ทะเบียนเลขที่ ว-๑๔๕-จ-๐๐๙๗
๖๖) นายปรัชชาพล โสภา	ทะเบียนเลขที่ ว-๑๔๕-จ-๐๐๙๘
๖๗) นายวัชรินทร์ แสนงาม	ทะเบียนเลขที่ ว-๑๔๕-จ-๐๐๙๙
๖๘) นายอาทิตย์ อุดมผล	ทะเบียนเลขที่ ว- [redacted]
๖๙) นายอิทธิเดช ใจบุญ	ทะเบียนเลขที่ ว- [redacted]
๗๐) นายคณิติน พงษ์อิศรานุพร	ทะเบียนเลขที่ ว-๑๔๕-จ-๐๑๐๔ [redacted]
๗๑) นายเสฏฐวุฒิ เอมกลิ่นบัว	ทะเบียนเลขที่ ว-๑๔๕-จ-๐๑๐๖ [redacted]
๗๒) นางสาวนาตาชา แหวนในเมือง	ทะเบียนเลขที่ ว-๑๔๕-จ-๐๑๐๙
๗๓) นางสาวพิมลวรรณ สิมมา	ทะเบียนเลขที่ ว-๑๔๕-จ-๐๑๑๐
	[redacted]

๗๔) นายนันทวัฒน์ วงศ์คำ	ทะเบียนเลขที่ ว-๑๔๕-จ-๐๑๑๑
๗๕) นายประพันธ์ยุทธ์ เมือกนาง	ทะเบียนเลขที่ ว-๑๔๕-จ-๐๑๑๒
๗๖) นางสาวศมิษฐา ล่าชิต	ทะเบียนเลขที่ ว-๑๔๕-จ-๐๑๑๓
๗๗) นางสาวนภาพร ขึ้นนกขุ้ม	ทะเบียนเลขที่ ว-๑๔๕-จ-๐๑๑๔
๗๘) นางสาวเบญญา มอมุงคุณ	ทะเบียนเลขที่ ว-๑๔๕-จ-๐๑๑๕
๗๙) นายอมรพล อมรลักษณ์	ทะเบียนเลขที่ ว-๑๔๕-จ-๐๑๑๖
๘๐) นางสาวศรีเพชร ทองขาว	ทะเบียนเลขที่ ว-๑๔๕-จ-๐๑๑๗
๘๑) นางสาวณิชากร ศุภชาติโกรสร	ทะเบียนเลขที่ ว-๑๔๕-จ-๐๑๑๘
๘๒) นางสาววิมลวรรณ คำตัน	ทะเบียนเลขที่ ว-๑๔๕-จ-๐๑๑๙
๘๓) นายคุณานนท์ ฤทธาคณานนท์	ทะเบียนเลขที่ ว-๑๔๕-จ-๐๑๒๓
๘๔) นายชาญณรงค์ อำลอย	ทะเบียนเลขที่ ว-๑๔๕-จ-๐๑๒๔
๘๕) นางสาวจิตรมาส ศรีวรรณ	ทะเบียนเลขที่ ว-๑๔๕-จ-๐๑๒๕
๘๖) นายสุจิต โปชันเจิน	ทะเบียนเลขที่ ว-๑๔๕-จ-๐๑๒๖
๘๗) นายเจษฎา ช่วยครึก	ทะเบียนเลขที่ ว-๑๔๕-จ-๐๑๒๗
๘๘) นายชด เหมะธุลิน	ทะเบียนเลขที่ ว-๑๔๕-จ-๐๑๒๘
๘๙) นายสุรโชค หล่าโท	ทะเบียนเลขที่ ว-๑๔๕-จ-๐๑๓๐
๙๐) นายชัย บัวสด	ทะเบียนเลขที่ ว-๑๔๕-จ-๐๑๓๑
๙๑) นางสาวอรญา ประสานศรี	ทะเบียนเลขที่ ว-๑๔๕-จ-๐๑๓๒
๙๒) นายพพล เนียมนิยม	ทะเบียนเลขที่ ว-๑๔๕-จ-๐๑๓๓
๙๓) นายศุภกร สวนศรี	ทะเบียนเลขที่ ว-๑๔๕-จ-๐๑๓๔
๙๔) นายคณพล คิลานนท์	ทะเบียนเลขที่ ว-๑๔๕-จ-๐๑๓๕
๙๕) นายโชคชัย ทุ่มไสว	ทะเบียนเลขที่ ว-๑๔๕-จ-๐๑๓๖
๙๖) นายธีรวัฒน์ ธรรมสุวรรณ	ทะเบียนเลขที่ ว-๑๔๕-จ-๐๑๓๘
๙๗) นายนัทธพงศ์ ชะขุนทด	ทะเบียนเลขที่ ว-๑๔๕-จ-๐๑๓๙
๙๘) นางสาวณัฐกฤตา พลนิกรกิจ	ทะเบียนเลขที่ ว-๑๔๕-จ-๐๑๔๐
๙๙) นางสาวชไมพร ทองบูรณ์	ทะเบียนเลขที่ ว-๑๔๕-จ-๐๑๔๑
๑๐๐) นางสาวพรชิตา ขจรเนติยุทธ	ทะเบียนเลขที่ ว-๑๔๕-จ-๐๑๔๒
๑๐๑) นางสาวเพ็ญพิชชา รอดทอง	ทะเบียนเลขที่ ว-๑๔๕-จ-๐๑๔๕
๑๐๒) นางสาวณัชชา แสงสว่าง	ทะเบียนเลขที่ ว-๑๔๕-จ-๐๑๔๖
๑๐๓) นายกีรติ สีอาจ	ทะเบียนเลขที่ ว-๑๔๕-จ-๐๑๔๗
๑๐๔) นายตนุพร คงศรี	ทะเบียนเลขที่ ว-๑๔๕-จ-๐๑๔๘
๑๐๕) นางสาวสุภัสสรา เฉียบเงิน	ทะเบียนเลขที่ ว-๑๔๕-จ-๐๑๔๙
๑๐๖) นางสาวพรรณทิพา อะโนนาม	ทะเบียนเลขที่ ว-๑๑ [redacted]
๑๐๗) นายอนันต์ มูดอ	ทะเบียนเลขที่ ว-๑๑ [redacted]
๑๐๘) นางสาวพรพิมล ประชาพันธุ์	ทะเบียนเลขที่ ว-๑๔๕-จ-๐๑๕๒ [redacted]
๑๐๙) นายวีรภัทร บุญญาธิ	ทะเบียนเลขที่ ว-๑๔๕-จ-๐๑๕๓
๑๑๐) นางสาวณัฐชา แถวภาพ	ทะเบียนเลขที่ ว-๑๔๕-จ-๐๑๕๔
๑๑๑) นายสิทธิพล พร้อมพอชื่นบุญ	ทะเบียนเลขที่ ว-๑๔๕-จ-๐๑๕๖
๑๑๒) นางสาวนนท์ทิชา กลิ่นหนู	ทะเบียนเลขที่ ว-๑๔๕-จ-๐๑๕๘
	[redacted]

๑๑๓) นางสาวปิติยา ชูเชิดเชื้อ	ทะเบียนเลขที่ ว-๑๔๕-จ-๐๑๖๐
๑๑๔) นางสาวลัดดาวัลย์ โพธิ์พันธ์	ทะเบียนเลขที่ ว-๑๔๕-จ-๐๑๖๑
๑๑๕) นายอาทิตย์ ดาภา	ทะเบียนเลขที่ ว-๑๔๕-จ-๐๑๖๒
๑๑๖) นางสาวบุณยาพร บุญถนอมศรี	ทะเบียนเลขที่ ว-๑๔๕-จ-๐๑๖๓
๑๑๗) นางสาวพัชราวรรณ จันธิบุตร	ทะเบียนเลขที่ ว-๑๔๕-จ-๐๑๖๔
๑๑๘) นางสาวนฤภร ไถ้บ้านกวย	ทะเบียนเลขที่ ว-๑๔๕-จ-๐๑๖๕
๑๑๙) นางสาวปรีณา แดนชนบ	ทะเบียนเลขที่ ว-๑๔๕-จ-๐๑๖๙
๑๒๐) นางสาวนันธิดา พรมกวยถ้ำ	ทะเบียนเลขที่ ว-๑๔๕-จ-๐๑๗๐
๑๒๑) นางสาวกมลชนก บุ่นคำ	ทะเบียนเลขที่ ว-๑๔๕-จ-๐๑๗๒
๑๒๒) นางสาวปาริฉัตร ทองใบ	ทะเบียนเลขที่ ว-๑๔๕-จ-๐๑๗๔
๑๒๓) นายชัยวัฒน์ จันละคร	ทะเบียนเลขที่ ว-๑๔๕-จ-๐๑๗๖
๑๒๔) นางสาวกัลยา สิงห์แก้ว	ทะเบียนเลขที่ ว-๑๔๕-จ-๐๑๗๘
๑๒๕) นางสาวอารีนา มะดีเย๊าะ	ทะเบียนเลขที่ ว-๑๔๕-จ-๐๑๘๔
๑๒๖) นายฐาปกรณ์ อนุรา	ทะเบียนเลขที่ ว-๑๔๕-จ-๐๑๘๕
๑๒๗) นางสาวชามันตา กิมาคม	ทะเบียนเลขที่ ว-๑๔๕-จ-๐๑๘๖
๑๒๘) นายธนบดินทร์ ยาเหลี่ยม	ทะเบียนเลขที่ ว-๑๔๕-จ-๐๑๘๗
๑๒๙) นายวีระพงษ์ แสงท่านั่ง	ทะเบียนเลขที่ ว-๑๔๕-จ-๐๑๘๘
๑๓๐) นางสาวปิยะณัฐชยา สำเภาพงษ์	ทะเบียนเลขที่ ว-๑๔๕-จ-๐๑๘๙
๑๓๑) นางสาวนภัสสร ศรีสถาน	ทะเบียนเลขที่ ว-๑๔๕-จ-๐๑๙๐
๑๓๒) นางสาวจุรีย์รัตน์ โสแทน	ทะเบียนเลขที่ ว-๑๔๕-จ-๐๑๙๑
๑๓๓) นายธีรวัฒน์ พรหมลา	ทะเบียนเลขที่ ว-๑๔๕-จ-๐๑๙๒
๑๓๔) นายธนวิชช์ ปลังกลาง	ทะเบียนเลขที่ ว-๑๔๕-จ-๐๑๙๓
๑๓๕) นายณภัทร เดมียบุตร	ทะเบียนเลขที่ ว-๑๔๕-จ-๐๑๙๔
๑๓๖) นางสาวจิตาภา ฤาชา	ทะเบียนเลขที่ ว-๑๔๕-จ-๐๑๙๕
๑๓๗) นางสาวสุมณฑาทิพย์ สังข์ทอง	ทะเบียนเลขที่ ว-๑๔๕-จ-๐๑๙๖
๑๓๘) นางสาวชาริสา บาบุญ	ทะเบียนเลขที่ ว-๑๔๕-จ-๐๑๙๗
๑๓๙) นายภูวดล เป็งมา	ทะเบียนเลขที่ ว-๑๔๕-จ-๐๑๙๘
๑๔๐) ว่าที่ร้อยตรีรณยุทธ ประทุมเขตต์	ทะเบียนเลขที่ ว-๑๔๕-จ-๐๑๙๙
๑๔๑) นายธนุพร พลสำโรง	ทะเบียนเลขที่ ว-๑๔๕-จ-๐๒๐๐
	[redacted]

เอกสารแนบท้ายหนังสือต่ออายุรับขึ้นทะเบียนห้องปฏิบัติการวิเคราะห์เอกชน
บริษัท ยูไนเต็ด แอนนาลิสต์ แอนด์ เอ็นจิเนียริ่ง คอนซัลแตนท์ จำกัด เลขทะเบียน ว-๑๔๕
ที่ อก ๐๓๑๐(๑)/ ๑ ๐ ๘ ๙ ลงวันที่ ๐๗ กุมภาพันธ์ ๒๕๖๘

ขอบข่ายสารมลพิษที่ได้รับขึ้นทะเบียนจากกรมโรงงานอุตสาหกรรม จำนวน ๓๕๗ รายการ

น้ำ/น้ำเสีย จำนวน 46 รายการ

ลำดับ	สารมลพิษ	วิธีวิเคราะห์
1	Aldrin	Liquid-Liquid Extraction, Gas Chromatographic Method[4]
2	Arsenic	1) Digestion, Hydride Generation/Atomic Absorption Spectrometric Method[4] 2) Digestion, Inductively Coupled Plasma Method[4]
3	Barium	Digestion, Inductively Coupled Plasma Method[4]
4	α-BHC	Liquid-Liquid Extraction, Gas Chromatographic Method[4]
5	β-BHC	Liquid-Liquid Extraction, Gas Chromatographic Method[4]
6	δ-BHC	Liquid-Liquid Extraction, Gas Chromatographic Method[4]
7	γ-BHC	Liquid-Liquid Extraction, Gas Chromatographic Method[4]
8	Biochemical Oxygen Demand	1) 5-Day BOD Test, Azide Modification Method[4] 2) 5-Day BOD Test, Membrane Electrode Method[4]
9	Cadmium	1) Digestion, Direct Air-Acetylene Flame Method[4] 2) Digestion, Inductively Coupled Plasma Method[4]
10	Chemical Oxygen Demand	1) Closed Reflux, Titrimetric Method[4] 2) Closed Reflux, Colorimetric Method[4] 3) Open Reflux, Titrimetric Method[4]
11	Chlordane	Liquid-Liquid Extraction, Gas Chromatographic Method[4]
12	Chromium	1) Digestion, Direct Air-Acetylene Flame Method[4] 2) Digestion, Inductively Coupled Plasma Method[4]
13	Color	ADMI Weighted-Ordinate Spectrophotometric Method[4]
14	Copper	1) Digestion, Direct Air-Acetylene Flame Method[4] 2) Digestion, Inductively Coupled Plasma Method[4]
15	Cyanide	1) Distillation, Colorimetric Method[4] 2) Total Cyanide after Distillation, by Flow Injection Analysis Method[4]
16	o,p'-DDT	Liquid-Liquid Extraction, Gas Chromatographic Method[4]
17	4,4'-DDD	Liquid-Liquid Extraction, Gas Chromat[redacted]
18	4,4'-DDE	Liquid-Liquid Extraction, Gas Chromat[redacted]
19	4,4'-DDT	Liquid-Liquid Extraction, Gas Chromat[redacted]
20	Dieldrin	Liquid-Liquid Extraction, Gas Chromatographic Method[4]
21	Endosulfan I	Liquid-Liquid Extraction, Gas Chromatographic Method[4]
22	Endosulfan II	Liquid-Liquid Extraction, Gas Chromatographic Method[4]
23	Endosulfan sulfate	Liquid-Liquid Extraction, Gas Chromatographic Method[4]
24	Endrin	Liquid-Liquid Extraction, Gas Chromatographic Method[4]

25 Endrin aldehyde...

ลำดับ	สารมลพิษ	วิธีวิเคราะห์
25	Endrin aldehyde	Liquid-Liquid Extraction, Gas Chromatographic Method[4]
26	Formaldehyde	Distillation, Colorimetric Method[2]
27	Free Chlorine	1) Iodometric Method[4] 2) DPD Ferrous Titrimetric Method[4]
28	Heptachlor	Liquid-Liquid Extraction, Gas Chromatographic Method[4]
29	Heptachlor Epoxide	Liquid-Liquid Extraction, Gas Chromatographic Method[4]
30	Hexavalent Chromium	Colorimetric Method[4]
31	Lead	1) Digestion, Direct Air-Acetylene Flame Method[4] 2) Digestion, Inductively Coupled Plasma Method[4]
32	Manganese	1) Digestion, Direct Air-Acetylene Flame Method[4] 2) Digestion, Inductively Coupled Plasma Method[4]
33	Mercury	Digestion, Cold-Vapor Atomic Absorption Spectrometric Method[4]
34	Methoxychlor	Liquid-Liquid Extraction, Gas Chromatographic Method[4]
35	Nickel	1) Digestion, Direct Air-Acetylene Flame Method[4] 2) Digestion, Inductively Coupled Plasma Method[4]
36	Oil & Grease	1) Liquid-Liquid, Partition-Gravimetric Method[4] 2) Soxhlet Extraction Method[4]
37	pH	Electrometric Method[4]
38	Phenols	1) Distillation, Chloroform Extraction Method[4] 2) Distillation, Direct Photometric Method[4]
39	Selenium	1) Digestion, Hydride Generation/Atomic Absorption Spectrometric Method[4] 2) Digestion, Inductively Coupled Plasma Method[4]
40	Sulfide	1) Iodometric Method[4] 2) Methylene Blue Method[4]
41	Temperature	Laboratory and Field Methods[4]
42	Total Dissolved Solids	Dried at 180 °C[4]
43	Total Kjeldahl Nitrogen	Semi-Micro-Kjeldahl Method[4]
44	Total Suspended Solids	Dried from 103 to 105 °C[4]
45	Trivalent Chromium	1) Digestion, Direct Air-Acetylene [redacted] Colorimetric Method; Calculation[redacted] 2) Digestion, Inductively Coupled Plasma Method, Colorimetric Method; Calculation[4]
46	Zinc	1) Digestion, Direct Air-Acetylene Flame Method[4] 2) Digestion, Inductively Coupled Plasma Method[4] [redacted]

น้ำใต้ดิน...

น้ำใต้ดิน จำนวน 126 รายการ

ลำดับ	สารมลพิษ	วิธีวิเคราะห์
1	Acenaphthene	1) Liquid-Liquid Extraction, Gas Chromatographic Method[4] 2) Liquid-Liquid Extraction, Gas Chromatographic/Mass Spectrometric Method[4]
2	Acetone	Purge and Trap Gas Chromatographic/Mass Spectrometric Method[4]
3	Aldrin	1) Liquid-Liquid Extraction, Gas Chromatographic Method[4] 2) Liquid-Liquid Extraction, Gas Chromatographic/Mass Spectrometric Method[4]
4	Anthracene	1) Liquid-Liquid Extraction, Gas Chromatographic Method[4] 2) Liquid-Liquid Extraction, Gas Chromatographic/Mass Spectrometric Method[4]
5	Antimony	Digestion, Inductively Coupled Plasma Method[4]
6	Arsenic	1) Digestion, Hydride Generation/Atomic Absorption Spectrometric Method[4] 2) Digestion, Inductively Coupled Plasma Method[4]
7	Atrazine	Liquid-Liquid Extraction, Gas Chromatographic/Mass Spectrometric Method[4]
8	Barium	Digestion, Inductively Coupled Plasma Method[4]
9	Benz(a)anthracene	1) Liquid-Liquid Extraction, Gas Chromatographic Method[4] 2) Liquid-Liquid Extraction, Gas Chromatographic/Mass Spectrometric Method[4]
10	Benzene	Purge and Trap Gas Chromatographic/Mass Spectrometric Method[4]
11	Benzo(b)fluoranthene	1) Liquid-Liquid Extraction, Gas Chromatographic Method[4] 2) Liquid-Liquid Extraction, Gas Chromatographic/Mass Spectrometric Method[4]
12	Benzo(k)fluoranthene	1) Liquid-Liquid Extraction, Gas Chroma[redacted] Method[4] 2) Liquid-Liquid Extraction, Gas Chromatographic/Mass Spectrometric Method[4]
13	Benzoic acid	Liquid-Liquid Extraction, Gas Chromatographic/Mass Spectrometric Method[4] [redacted]

14 Benzo(a)pyrene...

ลำดับ	สารมลพิษ	วิธีวิเคราะห์
14	Benzo(a)pyrene	1) Liquid-Liquid Extraction, Gas Chromatographic Method[4] 2) Liquid-Liquid Extraction, Gas Chromatographic/Mass Spectrometric Method[4]
15	Benzo(g,h,i)perylene	1) Liquid-Liquid Extraction, Gas Chromatographic Method[4] 2) Liquid-Liquid Extraction, Gas Chromatographic/Mass Spectrometric Method[4]
16	Beryllium	Digestion, Inductively Coupled Plasma Method[4]
17	Bis(2-chloroethyl)ether	Liquid-Liquid Extraction, Gas Chromatographic/Mass Spectrometric Method[4]
18	Bis(2-ethylhexyl)phthalate	Liquid-Liquid Extraction, Gas Chromatographic/Mass Spectrometric Method[4]
19	Bromodichloromethane	Purge and Trap Gas Chromatographic/Mass Spectrometric Method[4]
20	Bromoform	Purge and Trap Gas Chromatographic/Mass Spectrometric Method[4]
21	Butanol	Purge and Trap Gas Chromatographic/Mass Spectrometric Method[4]
22	Butyl benzyl phthalate	Liquid-Liquid Extraction, Gas Chromatographic/Mass Spectrometric Method[4]
23	Cadmium	1) Digestion, Direct Air-Acetylene Flame Method[4] 2) Digestion, Electrothermal Atomic Absorption Spectrometric Method[4] 3) Digestion, Inductively Coupled Plasma Method[4]
24	Carbazole	Liquid-Liquid Extraction, Gas Chromatographic/Mass Spectrometric Method[4]
25	Carbon disulfide	Purge and Trap Gas Chromatographic/Mass Spectrometric Method[4]
26	Carbon tetrachloride	Purge and Trap Gas Chromatographic/Mass Spectrometric Method[4]
27	Chlordane	1) Liquid-Liquid Extraction, Gas Chromatographic Method[4] 2) Liquid-Liquid Extraction, Gas Chromatographic/Mass Spectrometric Method[4]
28	p-Chloroaniline	Liquid-Liquid Extraction, Gas Chromatographic/Mass Spectrometric Method[4] [redacted]

29 Chlorobenzene...

ลำดับ	สารมลพิษ	วิธีวิเคราะห์
29	Chlorobenzene	Purge and Trap Gas Chromatographic/Mass Spectrometric Method[4]
30	Chlorodibromomethane	Purge and Trap Gas Chromatographic/Mass Spectrometric Method[4]
31	Chloroform	Purge and Trap Gas Chromatographic/Mass Spectrometric Method[4]
32	2-Chlorophenol	Liquid-Liquid Extraction, Gas Chromatographic/Mass Spectrometric Method[4]
33	Chromium	1) Digestion, Direct Air-Acetylene Flame Method[4] 2) Digestion, Inductively Coupled Plasma Method[4]
34	Chromium (III)	1) Digestion, Direct Air-Acetylene Flame Method; Colorimetric Method; Calculation[4] 2) Digestion, Inductively Coupled Plasma Method; Colorimetric Method; Calculation[4]
35	Chromium (VI)	Colorimetric Method[4]
36	Chrysene	1) Liquid-Liquid Extraction, Gas Chromatographic Method[4] 2) Liquid-Liquid Extraction, Gas Chromatographic/Mass Spectrometric Method[4]
37	Cyanide	Distillation, Colorimetric Method[4]
38	2,4-D	Liquid-Liquid Extraction, Gas Chromatographic Method[4]
39	DDD	1) Liquid-Liquid Extraction, Gas Chromatographic Method[4] 2) Liquid-Liquid Extraction, Gas Chromatographic/Mass Spectrometric Method[4]
40	DDE	1) Liquid-Liquid Extraction, Gas Chromatographic Method[4] 2) Liquid-Liquid Extraction, Gas Chromatographic/Mass Spectrometric Method[4]
41	DDT	1) Liquid-Liquid Extraction, Gas Chromatographic Method[4] 2) Liquid-Liquid Extraction, Gas Chromato[redacted] Spectrometric Method[4]
42	Dibenz(a,h)anthracene	1) Liquid-Liquid Extraction, Gas Chromatographic Method[4] 2) Liquid-Liquid Extraction, Gas Chromatographic/Mass Spectrometric Method[4] [redacted]

UNITED ANALYST AND ENGINEERING CONSULTANT COMPANY LIMITED สำเนาถูกต้อง

43 Di-n-butyl phthalate...

ลำดับ	สารมลพิษ	วิธีวิเคราะห์
43	Di-n-butyl phthalate	Liquid-Liquid Extraction, Gas Chromatographic/Mass Spectrometric Method[4]
44	1,2-Dichlorobenzene	Purge and Trap Gas Chromatographic/Mass Spectrometric Method[4]
45	1,3-Dichlorobenzene	Purge and Trap Gas Chromatographic/Mass Spectrometric Method[4]
46	1,4-Dichlorobenzene	Purge and Trap Gas Chromatographic/Mass Spectrometric Method[4]
47	3,3′-Dichlorobenzidine	Liquid-Liquid Extraction, Gas Chromatographic/Mass Spectrometric Method[4]
48	1,1-Dichloroethane	Purge and Trap Gas Chromatographic/Mass Spectrometric Method[4]
49	1,2-Dichloroethane	Purge and Trap Gas Chromatographic/Mass Spectrometric Method[4]
50	1,1-Dichloroethylene	Purge and Trap Gas Chromatographic/Mass Spectrometric Method[4]
51	cis-1,2-Dichloroethylene	Purge and Trap Gas Chromatographic/Mass Spectrometric Method[4]
52	trans-1,2-Dichloroethylene	Purge and Trap Gas Chromatographic/Mass Spectrometric Method[4]
53	2,4-Dichlorophenol	Liquid-Liquid Extraction, Gas Chromatographic/Mass Spectrometric Method[4]
54	1,2-Dichloropropane	Purge and Trap Gas Chromatographic/Mass Spectrometric Method[4]
55	1,3-Dichloropropane	Purge and Trap Gas Chromatographic/Mass Spectrometric Method[4]
56	1,3-Dichloropropene	Purge and Trap Gas Chromatographic/Mass Spectrometric Method[4]
57	Dieldrin	1) Liquid-Liquid Extraction, Gas Chromatographic Method[4] 2) Liquid-Liquid Extraction, Gas Chromatographic/Mass Spectrometric Method[4] [redacted]
58	Diethyl phthalate	Liquid-Liquid Extraction, Gas Chromatographic/Mass Spectrometric Method[4]
59	2,4-Dimethylphenol	Liquid-Liquid Extraction, Gas Chromatographic/Mass Spectrometric Method[4]
60	2,4-Dinitrophenol	Liquid-Liquid Extraction, Gas Chromatographic/Mass Spectrometric Method[4] [redacted]

UNITED ANALYST AND ENGINEERING CONSULTANT COMPANY LIMITED สำเนาถูกต้อง

61 2,4-Dinitrotoluene...

ลำดับ	สารมลพิษ	วิธีวิเคราะห์
61	2,4-Dinitrotoluene	Liquid-Liquid Extraction, Gas Chromatographic/Mass Spectrometric Method[4]
62	2,6-Dinitrotoluene	Liquid-Liquid Extraction, Gas Chromatographic/Mass Spectrometric Method[4]
63	Di-n-Octyl phthalate	Liquid-Liquid Extraction, Gas Chromatographic/Mass Spectrometric Method[4]
64	Endosulfan	1) Liquid-Liquid Extraction, Gas Chromatographic Method[4] 2) Liquid-Liquid Extraction, Gas Chromatographic/Mass Spectrometric Method[4]
65	Endrin	1) Liquid-Liquid Extraction, Gas Chromatographic Method[4] 2) Liquid-Liquid Extraction, Gas Chromatographic/Mass Spectrometric Method[4]
66	Ethylbenzene	Purge and Trap Gas Chromatographic/Mass Spectrometric Method[4]
67	Fluoranthene	1) Liquid-Liquid Extraction, Gas Chromatographic Method[4] 2) Liquid-Liquid Extraction, Gas Chromatographic/Mass Spectrometric Method[4]
68	Fluorene	1) Liquid-Liquid Extraction, Gas Chromatographic Method[4] 2) Liquid-Liquid Extraction, Gas Chromatographic/Mass Spectrometric Method[4]
69	Heptachlor	1) Liquid-Liquid Extraction, Gas Chromatographic Method[4] 2) Liquid-Liquid Extraction, Gas Chromatographic/Mass Spectrometric Method[4]
70	Heptachlor epoxide	1) Liquid-Liquid Extraction, Gas Chromatographic Method[4] 2) Liquid-Liquid Extraction, Gas Chromatographic/Mass Spectrometric Method[4] [redacted]
71	Hexachlorobenzene	Liquid-Liquid Extraction, Gas Chromato[redacted] Spectrometric Method[4]
72	Hexachloro-1,3-butadiene	Purge and Trap Gas Chromatographic/Mass Spectrometric Method[4]
73	n-Hexane	Purge and Trap Gas Chromatographic/Mass Spectrometric Method[4] [redacted]

UNITED ANALYST AND ENGINEERING CONSULTANT COMPANY LIMITED สำเนาถูกต้อง

74 α-HCH...

ลำดับ	สารมลพิษ	วิธีวิเคราะห์
74	α-HCH	1) Liquid-Liquid Extraction, Gas Chromatographic Method[4] 2) Liquid-Liquid Extraction, Gas Chromatographic/Mass Spectrometric Method[4]
75	β-HCH	1) Liquid-Liquid Extraction, Gas Chromatographic Method[4] 2) Liquid-Liquid Extraction, Gas Chromatographic/Mass Spectrometric Method[4]
76	γ-HCH	1) Liquid-Liquid Extraction, Gas Chromatographic Method[4] 2) Liquid-Liquid Extraction, Gas Chromatographic/Mass Spectrometric Method[4]
77	Hexachlorocyclopentadiene	Liquid-Liquid Extraction, Gas Chromatographic/Mass Spectrometric Method[4]
78	Hexachloroethane	Liquid-Liquid Extraction, Gas Chromatographic/Mass Spectrometric Method[4]
79	Indeno(1,2,3-cd)pyrene	1) Liquid-Liquid Extraction, Gas Chromatographic Method[4] 2) Liquid-Liquid Extraction, Gas Chromatographic/Mass Spectrometric Method[4]
80	Isophorone	Liquid-Liquid Extraction, Gas Chromatographic/Mass Spectrometric Method[4]
81	Lead	1) Digestion, Direct Air-Acetylene Flame Method[4] 2) Digestion, Electrothermal Atomic Absorption Spectrometric Method[4] 3) Digestion, Inductively Coupled Plasma Method[4]
82	Manganese	1) Digestion, Direct Air-Acetylene Flame Method[4] 2) Digestion, Inductively Coupled Plasma Method[4]
83	Mercury	Digestion, Cold-Vapor Atomic Absorption Spectrometric Method[4]
84	Methanol	Purge and Trap Gas Chromatographic/Mass Spectrometric Method[4] [redacted]
85	Methoxychlor	1) Liquid-Liquid Extraction, Gas Ch[redacted] Method[4] 2) Liquid-Liquid Extraction, Gas Chromatographic/Mass Spectrometric Method[4]
86	Methyl bromide	Purge and Trap Gas Chromatographic/Mass Spectrometric Method[4] [redacted]

UNITED ANALYST AND ENGINEERING CONSULTANT COMPANY LIMITED สำเนาถูกต้อง

87 Methylene chloride...

ลำดับ	สารมลพิษ	วิธีวิเคราะห์
87	Methylene chloride	Purge and Trap Gas Chromatographic/Mass Spectrometric Method[4]
88	2-Methylphenol	Liquid-Liquid Extraction, Gas Chromatographic/Mass Spectrometric Method[4]
89	2-Methylnaphthalene	1) Liquid-Liquid Extraction, Gas Chromatographic Method[4] 2) Liquid-Liquid Extraction, Gas Chromatographic/Mass Spectrometric Method[4]
90	Methyl tert-butyl ether	Purge and Trap Gas Chromatographic/Mass Spectrometric Method[4]
91	Naphthalene	1) Liquid-Liquid Extraction, Gas Chromatographic Method[4] 2) Liquid-Liquid Extraction, Gas Chromatographic/Mass Spectrometric Method[4]
92	Nickel	1) Digestion, Direct Air-Acetylene Flame Method[4] 2) Digestion, Inductively Coupled Plasma Method[4]
93	Nitrobenzene	Liquid-Liquid Extraction, Gas Chromatographic/Mass Spectrometric Method[4]
94	N-Nitrosodiphenylamine	Liquid-Liquid Extraction, Gas Chromatographic/Mass Spectrometric Method[4]
95	N-Nitrosodi-n-propylamine	Liquid-Liquid Extraction, Gas Chromatographic/Mass Spectrometric Method[4]
96	Polychlorinated Biphenyls - PCB 1016 - PCB 1221 - PCB 1232 - PCB-1242 - PCB-1248 - PCB-1254 - PCB-1260	1) Liquid-Liquid Extraction, Gas Chromatographic Method[4] 2) Liquid-Liquid Extraction, Gas Chromatographic/Mass Spectrometric Method[4]
97	Pentachlorophenol	Liquid-Liquid Extraction, Gas Chromatographic/Mass Spectrometric Method[4]
98	pH	Electrometric Method[4]
99	Phenanthrene	1) Liquid-Liquid Extraction, Gas Chromatographic Method[4] 2) Liquid-Liquid Extraction, Gas Chromatographic/Mass Spectrometric Method[4]

[redacted]

100 Phenol...

ลำดับ	สารมลพิษ	วิธีวิเคราะห์
100	Phenol	1) Distillation, Chloroform Extraction Method[4] 2) Liquid-Liquid Extraction, Gas Chromatographic/Mass Spectrometric Method[4]
101	Pyrene	1) Liquid-Liquid Extraction, Gas Chromatographic Method[4] 2) Liquid-Liquid Extraction, Gas Chromatographic/Mass Spectrometric Method[4]
102	Selenium	1) Digestion, Hydride Generation/Atomic Absorption Spectrometric Method[4] 2) Digestion, Inductively Coupled Plasma Method[4]
103	Silver	Digestion, Inductively Coupled Plasma Method[4]
104	Styrene	Purge and Trap Gas Chromatographic/Mass Spectrometric Method[4]
105	1,1,2,2-Tetrachloroethane	Purge and Trap Gas Chromatographic/Mass Spectrometric Method[4]
106	Tetrachloroethylene	Purge and Trap Gas Chromatographic/Mass Spectrometric Method[4]
107	Toluene	Purge and Trap Gas Chromatographic/Mass Spectrometric Method[4]
108	Toxaphene	1) Liquid-Liquid Extraction, Gas Chromatographic Method[4] 2) Liquid-Liquid Extraction, Gas Chromatographic/Mass Spectrometric Method[4]
109	TPH (C_5 - C_8)	1) Purge and Trap, Gas Chromatographic Method[12,22] 2) Purge and Trap, Gas Chromatographic/Mass spectrometric Method[12,27]
110	TPH ($C_{>8}$ – C_{16})	Separatory Funnel Liquid-Liquid Extraction, Gas Chromatographic Method[9,22]
111	TPH ($C_{>16}$ – C_{35})	Separatory Funnel Liquid-Liquid Extraction, Gas Chromatographic Method[9,22]
112	1,2,4-Trichlorobenzene	Purge and Trap Gas Chromatographic/Mass Spectrometric Method[4]
113	1,1,1-Trichloroethane	Purge and Trap Gas Chromatographic/Mass Spectrometric Method[4]
114	1,1,2-Trichloroethane	Purge and Trap Gas Chromatographic/Mass Spectrometric Method[4]
115	Trichloroethylene	Purge and Trap Gas Chromatographic/Mass Spectrometric Method[4]

[redacted]

116 2,4,5-Trichlorophenol...

ลำดับ	สารมลพิษ	วิธีวิเคราะห์
116	2,4,5-Trichlorophenol	Liquid-Liquid Extraction, Gas Chromatographic/Mass Spectrometric Method[4]
117	2,4,6-Trichlorophenol	Liquid-Liquid Extraction, Gas Chromatographic/Mass Spectrometric Method[4]
118	1,3,5-Trimethylbenzene	Purge and Trap Gas Chromatographic/Mass Spectrometric Method[4]
119	Vanadium	Digestion, Inductively Coupled Plasma Method[4]
120	Vinyl acetate	Purge and Trap Gas Chromatographic/Mass Spectrometric Method[4]
121	Vinyl chloride	Purge and Trap Gas Chromatographic/Mass Spectrometric Method[4]
122	m-Xylene	Purge and Trap Gas Chromatographic/Mass Spectrometric Method[4]
123	o-Xylene	Purge and Trap Gas Chromatographic/Mass Spectrometric Method[4]
124	p-Xylene	Purge and Trap Gas Chromatographic/Mass Spectrometric Method[4]
125	Xylene (Total)	Purge and Trap Gas Chromatographic/Mass Spectrometric Method[4]
126	Zinc	1) Digestion, Direct Air-Acetylene Flame Method[4] 2) Digestion, Inductively Coupled Plasma Method[4]

<u>อากาศเสีย (ปล่องระบาย) จำนวน 25 รายการ</u>

ลำดับ	สารมลพิษ	วิธีวิเคราะห์
1	Antimony	Isokinetic Sampling, Digestion, Inductively Coupled Plasma Method[5]
2	Arsenic	1) Isokinetic Sampling, Digestion, Hydride Generation/ Atomic Absorption Spectrometric Method[5] 2) Isokinetic Sampling, Digestion, Inductively Coupled Plasma Method[5]
3	Cadmium	1) Isokinetic Sampling, Digestion, Direct Air-Acetylene Flame Method[5] 2) Isokinetic Sampling, Digestion, Inductively Coupled Plasma Method[5]
4	Carbon Monoxide	Instrumental Analyzer Method[5]
5	Chlorine	Isokinetic Sampling, Ion Chromatographic Method[5]
6	Chromium	1) Isokinetic Sampling, Digestion, Direct Air-Acetylene Flame Method[5]

[redacted]

Chromium (ต่อ)...

ลำดับ	สารมลพิษ	วิธีวิเคราะห์
6	Chromium (ต่อ)	2) Isokinetic Sampling, Digestion, Inductively Coupled Plasma Method[5]
7	Cobalt	Isokinetic Sampling, Digestion, Inductively Coupled Plasma Method[5]
8	Copper	1) Isokinetic Sampling, Digestion, Direct Air-Acetylene Flame Method[5] 2) Isokinetic Sampling, Digestion, Inductively Coupled Plasma Method[5]
9	Cresol	Absorption Sampling, Gas Chromatographic Method[5]
10	Dioxins/Furans	Isokinetic Sampling[5]
11	Hydrogen Chloride	Isokinetic Sampling, Ion Chromatographic Method[5]
12	Hydrogen Fluoride	Isokinetic Sampling, Ion Chromatographic Method[5]
13	Hydrogen Sulfide	Absorption Sampling, Iodometric Method[5]
14	Lead	1) Isokinetic Sampling, Digestion, Direct Air-Acetylene Flame Method[5] 2) Isokinetic Sampling, Digestion, Inductively Coupled Plasma Method[5]
15	Manganese	1) Isokinetic Sampling, Digestion, Direct Air-Acetylene Flame Method[5] 2) Isokinetic Sampling, Digestion, Inductively Coupled Plasma Method[5]
16	Mercury	Isokinetic Sampling, Digestion, Cold-Vapor Atomic Absorption Spectrometric Method[5]
17	Nickel	1) Isokinetic Sampling, Digestion, Direct Air-Acetylene Flame Method[5] 2) Isokinetic Sampling, Digestion, Inductively Coupled Plasma Method[5]
18	Opacity	Ringelmann's Method[1]
19	Oxides of Nitrogen	1) Absorption Sampling, Phenoldisulfonic acid Method[5] 2) Instrumental Analyzer Method[5]
20	Selenium	1) Isokinetic Sampling, Digestion, Hydride Generation/ Atomic Absorption Spectrometric Method[5] 2) Isokinetic Sampling, Digestion, Inductively Coupled Plasma Method[5]
21	Sulfur Dioxide	1) Absorption Sampling, Barium-Thorin Titrimetric Method[5] 2) Instrumental Analyzer Method[5]
22	Sulfuric Acid	Isokinetic Sampling, Barium-Thorin Titrimetric Method[5]

[redacted]

23 Total Suspended Particulate...

ลำดับ	สารมลพิษ	วิธีวิเคราะห์
23	Total Suspended Particulate	Isokinetic Sampling, Gravimetric Method[5]
24	Vanadium	Isokinetic Sampling, Digestion, Inductively Coupled Plasma Method[5]
25	Xylene	1) Bag Sampling, Gas Chromatographic Method[5] 2) Adsorption Sampling, Gas Chromatographic Method[5]

<u>สิ่งปฏิกูลหรือวัสดุที่ไม่ใช้แล้ว จำนวน 35 รายการ</u>

ลำดับ	สารมลพิษ	วิธีวิเคราะห์
1	Aldrin	1) Waste Extraction, Separatory Funnel Liquid-Liquid Extraction, Gas Chromatographic Method[3,9,23] 2) Ultrasonic Extraction, Gas Chromatographic Method[10,23]
2	Antimony	1) Waste Extraction, Digestion, Inductively Coupled Plasma Method[3,6,14] 2) Digestion, Inductively Coupled Plasma Method[7,14]
3	Arsenic	1) Waste Extraction, Digestion, Hydride Generation/ Atomic Absorption Spectrometric Method[3,6,16] 2) Waste Extraction, Digestion, Inductively Coupled Plasma Method[3,6,14] 3) Digestion, Hydride Generation/Atomic Absorption Spectrometric Method[7,16] 4) Digestion, Inductively Coupled Plasma Method[7,14]
4	Barium	1) Waste Extraction, Digestion, Inductively Coupled Plasma Method[3,6,14] 2) Digestion, Inductively Coupled Plasma Method[7,14]
5	Beryllium	1) Waste Extraction, Digestion, Inductively Coupled Plasma Method[3,6,14] 2) Digestion, Inductively Coupled Plasma Method[7,14]
6	Cadmium	1) Waste Extraction, Digestion, Flame Atomic Absorption Spectrometric Method[3,6,15] 2) Waste Extraction, Digestion, Inductively Coupled Plasma Method[3,6,14] 3) Digestion, Flame Atomic Absorption [redacted] Method[7,15] 4) Digestion, Inductively Coupled Plasma Method[7,14] [redacted]
7	Chlordane	1) Waste Extraction, Separatory Funnel Liquid-Liquid Extraction, Gas Chromatographic Method[3,9,23] 2) Ultrasonic Extraction, Gas Chromatographic Method[10,23] [redacted]

8 Chromium...

ลำดับ	สารมลพิษ	วิธีวิเคราะห์
8	Chromium	1) Waste Extraction, Digestion, Flame Atomic Absorption Spectrometric Method[3,6,15] 2) Waste Extraction, Digestion, Inductively Coupled Plasma Method[3,6,14] 3) Digestion, Flame Atomic Absorption Spectrometric Method[7,15] 4) Digestion, Inductively Coupled Plasma Method[7,14]
9	Chromium (III)	1) Waste Extraction, Digestion, Flame Atomic Absorption Spectrometric Method; Waste Extraction, Colorimetric Method; Calculation[3,6,15,17] 2) Waste Extraction, Digestion, Inductively Coupled Plasma Method; Waste Extraction, Colorimetric Method; Calculation[3,6,14,17] 3) Digestion, Flame Atomic Absorption Spectrometric Method; Alkaline Digestion, Colorimetric Method; Calculation[7,8,15,17] 4) Digestion, Inductively Coupled Plasma Method; Alkaline Digestion, Colorimetric Method; Calculation[7,8,14,17]
10	Chromium (VI)	1) Waste Extraction, Colorimetric Method[3,17] 2) Alkaline Digestion, Colorimetric Method[8,17]
11	Cobalt	1) Waste Extraction, Digestion, Inductively Coupled Plasma Method[3,6,14] 2) Digestion, Inductively Coupled Plasma Method[7,14]
12	Copper	1) Waste Extraction, Digestion, Flame Atomic Absorption Spectrometric Method[3,6,15] 2) Waste Extraction, Digestion, Inductively Coupled Plasma Method[3,6,14] 3) Digestion, Flame Atomic Absorption Spectrometric Method[7,15] 4) Digestion, Inductively Coupled Plasma Method[7,14]
13	2,4-D	1) Waste Extraction, Gas Chromatograph [redacted] 2) Ultrasonic Extraction, Gas Chromatogr [redacted] Method[26]
14	DDD	1) Waste Extraction, Separatory Funnel Liquid-Liquid Extraction, Gas Chromatographic Method[3,9,23] 2) Ultrasonic Extraction, Gas Chromatographic Method[10,23] [redacted]

15 DDE...

ลำดับ	สารมลพิษ	วิธีวิเคราะห์
15	DDE	1) Waste Extraction, Separatory Funnel Liquid-Liquid Extraction, Gas Chromatographic Method[3,9,23] 2) Ultrasonic Extraction, Gas Chromatographic Method[10,23]
16	DDT	1) Waste Extraction, Separatory Funnel Liquid-Liquid Extraction, Gas Chromatographic Method[3,9,23] 2) Ultrasonic Extraction, Gas Chromatographic Method[10,23]
17	Dieldrin	1) Waste Extraction, Separatory Funnel Liquid-Liquid Extraction, Gas Chromatographic Method[3,9,23] 2) Ultrasonic Extraction, Gas Chromatographic Method[10,23]
18	Endrin	1) Waste Extraction, Separatory Funnel Liquid-Liquid Extraction, Gas Chromatographic Method[3,9,23] 2) Ultrasonic Extraction, Gas Chromatographic Method[10,23]
19	Heptachlor	1) Waste Extraction, Separatory Funnel Liquid-Liquid Extraction, Gas Chromatographic Method[3,9,23] 2) Ultrasonic Extraction, Gas Chromatographic Method[10,23]
20	Lead	1) Waste Extraction, Digestion, Flame Atomic Absorption Spectrometric Method[3,6,15] 2) Waste Extraction, Digestion, Inductively Coupled Plasma Method[3,6,14] 3) Digestion, Flame Atomic Absorption Spectrometric Method[7,15] 4) Digestion, Inductively Coupled Plasma Method[7,14]
21	Lindane	1) Waste Extraction, Separatory Funnel Liquid-Liquid Extraction, Gas Chromatographic Method[3,9,23] 2) Ultrasonic Extraction, Gas Chromatographic Method[10,23]
22	Mercury	1) Waste Extraction, Digestion, Cold-Vapor Atomic Absorption Spectrometric Method[3,19] [redacted] 2) Waste Extraction, Digestion, Inductively Coupled Plasma Method[3,6,14] 3) Digestion, Cold-Vapor Atomic Absorption Spectrometric Method[19] 4) Digestion, Inductively Coupled Plasma Method[7,14] [redacted]

Mercury (ต่อ)...

ลำดับ	สารมลพิษ	วิธีวิเคราะห์
22	Mercury (ต่อ)	5) Thermal Decomposition Amalgamation and Atomic Absorption Spectrometric Method[20]
23	Methoxychlor	1) Waste Extraction, Separatory Funnel Liquid-Liquid Extraction, Gas Chromatographic Method[3,9,23] 2) Ultrasonic Extraction, Gas Chromatographic Method[10,23]
24	Molybdenum	1) Waste Extraction, Digestion, Inductively Coupled Plasma Method[3,6,14] 2) Digestion, Inductively Coupled Plasma Method[7,14]
25	Nickel	1) Waste Extraction, Digestion, Flame Atomic Absorption Spectrometric Method[3,6,15] 2) Waste Extraction, Digestion, Inductively Coupled Plasma Method[3,6,14] 3) Digestion, Flame Atomic Absorption Spectrometric Method[7,15] 4) Digestion, Inductively Coupled Plasma Method[7,14]
26	Polychlorinated Biphenyls - Aroclor 1016 - Aroclor 1221 - Aroclor 1232 - Aroclor 1242 - Aroclor 1248 - Aroclor 1254 - Aroclor 1260 - 2-Chlorobiphenyl - 2,3-Dichlorobiphenyl - 2,2',5-Trichlorobiphenyl - 2,4',5-Trichlorobiphenyl - 2,2',3,5'-Tetrachlorobiphenyl - 2,2',5,5'-Tetrachlorobiphenyl - 2,3',4,4'-Tetrachlorobiphenyl - 2,2',3,4,5'-Pentachlorobiphenyl - 2,2',4,5,5'-Pentachlorobiphenyl - 2,3,3',4',6-Pentachlorobiphenyl	1) Waste Extraction, Separatory Funnel Liquid-Liquid Extraction, Gas Chromatographic Method[3,9,26] 2) Ultrasonic Extraction, Gas Chromatographic Method[10,26] [redacted]

Polychlorinated Biphenyls(ต่อ)...

ลำดับ	สารมลพิษ	วิธีวิเคราะห์
	Polychlorinated Biphenyls(ต่อ) - 2,2',3,4,4',5'-Hexachlorobiphenyl - 2,2',3,4,5,5'-Hexachlorobiphenyl - 2,2',3,5,5',6-Hexachlorobiphenyl - 2,2',4,4',5,5'-Hexachlorobiphenyl - 2,2',3,3',4,4',5-Heptachlorobiphenyl - 2,2',3,4,4',5,5'-Heptachlorobiphenyl - 2,2',3,4,4',5',6-Heptachlorobiphenyl - 2,2',3,4',5,5',6-Heptachlorobiphenyl - 2,2',3,3',4,4',5,5',6-Nonachlorobiphenyl	
27	Pentachlorophenol	1) Waste Extraction, Separatory Funnel Liquid-Liquid Extraction, Gas Chromatographic/Mass Spectrometric Method[3,9,28] 2) Ultrasonic Extraction, Gas Chromatographic/Mass Spectrometric Method[10,28]
28	pH	Electrometric Method[31,32]
29	Selenium	1) Waste Extraction, Digestion, Hydride Generation/Atomic Absorption Spectrometric Method[3,6,21] 2) Waste Extraction, Digestion, Inductively Coupled Plasma Method[3,6,14] 3) Digestion, Hydride Generation/Atomic Absorption Spectrometric Method[7,21] 4) Digestion, Inductively Coupled Plasma Method[7,14]
30	Silver	1) Waste Extraction, Digestion, Inductively [redacted] Plasma Method[3,6,14] 2) Digestion, Inductively Coupled Plasma Method[7,14]
31	Thallium	1) Waste Extraction, Digestion, Inductively Coupled Plasma Method[3,6,14] 2) Digestion, Inductively Coupled Plasma Method[7,14]

[redacted]

32 Toxaphene...

ลำดับ	สารมลพิษ	วิธีวิเคราะห์
32	Toxaphene	1) Waste Extraction, Separatory Funnel Liquid-Liquid Extraction, Gas Chromatographic Method[3,9,23] 2) Ultrasonic Extraction, Gas Chromatographic Method[10,23]
33	Trichloroethylene	1) Waste Extraction, Purge and Trap, Gas Chromatographic/Mass Spectrometric Method[3,12,27] 2) Waste Extraction, Equilibrium Headspace, Gas Chromatographic/Mass Spectrometric Method[3,11,27] 3) Purge and Trap, Gas Chromatographic/Mass Spectrometric Method[13,27] 4) Equilibrium Headspace, Gas Chromatographic/Mass Spectrometric Method[11,27]
34	Vanadium	1) Waste Extraction, Digestion, Inductively Coupled Plasma Method[3,6,14] 2) Digestion, Inductively Coupled Plasma Method[7,14]
35	Zinc	1) Waste Extraction, Digestion, Flame Atomic Absorption Spectrometric Method[3,6,15] 2) Waste Extraction, Digestion, Inductively Coupled Plasma Method[3,6,14] 3) Digestion, Flame Atomic Absorption Spectrometric Method[7,15] 4) Digestion, Inductively Coupled Plasma Method[7,14]

<u>ดิน จำนวน 125 รายการ</u>

ลำดับ	สารมลพิษ	วิธีวิเคราะห์
1	Acenaphthene	1) Ultrasonic Extraction, Gas Chromatographic Method[10,25] 2) Ultrasonic Extraction, Gas Chromatographic/Mass Spectrometric Method[10,28]
2	Acetone	Purge and Trap, Gas Chromatographic/Mass Spectrometric Method[13,27]
3	Aldrin	1) Ultrasonic Extraction, Gas Chromato[redacted] Method[10,23] 2) Ultrasonic Extraction, Gas Chromatographic/Mass Spectrometric Method[10,28]
4	Anthracene	1) Ultrasonic Extraction, Gas Chromatographic Method[10,25]

[redacted]

Anthracene (ต่อ)...

ลำดับ	สารมลพิษ	วิธีวิเคราะห์
4	Anthracene (ต่อ)	2) Ultrasonic Extraction, Gas Chromatographic/Mass Spectrometric Method[10,28]
5	Antimony	Digestion, Inductively Coupled Plasma Method[7,14]
6	Arsenic	1) Digestion, Hydride Generation/Atomic Absorption Spectrometric Method[7,16] 2) Digestion, Inductively Coupled Plasma Method[7,14]
7	Atrazine	Ultrasonic Extraction, Gas Chromatographic/Mass Spectrometric Method[10,28]
8	Barium	Digestion, Inductively Coupled Plasma Method[7,14]
9	Benz(a)anthracene	1) Ultrasonic Extraction, Gas Chromatographic Method[10,25] 2) Ultrasonic Extraction, Gas Chromatographic/Mass Spectrometric Method[10,28]
10	Benzene	1) Purge and Trap, Gas Chromatographic/Mass Spectrometric Method[13,27] 2) Equilibrium Headspace, Gas Chromatographic/Mass Spectrometric Method [11,27]
11	Benzo(b)fluoranthene	1) Ultrasonic Extraction, Gas Chromatographic Method[10,25] 2) Ultrasonic Extraction, Gas Chromatographic/Mass Spectrometric Method[10,28]
12	Benzo(k)fluoranthene	1) Ultrasonic Extraction, Gas Chromatographic Method[10,25] 2) Ultrasonic Extraction, Gas Chromatographic/Mass Spectrometric Method[10,28]
13	Benzoic acid	Ultrasonic Extraction, Gas Chromatographic/Mass Spectrometric Method[10,28]
14	Benzo(a)pyrene	1) Ultrasonic Extraction, Gas Chromatographic Method[10,25] 2) Ultrasonic Extraction, Gas Chromatographic/Mass Spectrometric Method[10,28]
15	Benzo(g,h,i)perylene	1) Ultrasonic Extraction, Gas Chromatograp[redacted] Method[10,25] 2) Ultrasonic Extraction, Gas Chromatographic/Mass Spectrometric Method[10,28]
16	Beryllium	Digestion, Inductively Coupled Plasma Method[7,14]

[redacted]

17 Bis(2-chloroethyl)ether...

ลำดับ	สารมลพิษ	วิธีวิเคราะห์
17	Bis(2-chloroethyl)ether	Ultrasonic Extraction, Gas Chromatographic/Mass Spectrometric Method[10,28]
18	Bis(2-ethylhexyl)phthalate	Ultrasonic Extraction, Gas Chromatographic/Mass Spectrometric Method[10,28]
19	Bromodichloromethane	Purge and Trap, Gas Chromatographic/Mass Spectrometric Method[13,27]
20	Bromoform	Purge and Trap, Gas Chromatographic/Mass Spectrometric Method[13,27]
21	Butanol	Purge and Trap, Gas Chromatographic/Mass Spectrometric Method[13,27]
22	Butyl benzyl phthalate	Ultrasonic Extraction, Gas Chromatographic/Mass Spectrometric Method[10,28]
23	Cadmium	1) Digestion, Flame Atomic Absorption Spectrometric Method[7,15] 2) Digestion, Inductively Coupled Plasma Method[7,14]
24	Carbazole	Ultrasonic Extraction, Gas Chromatographic/Mass Spectrometric Method[10,28]
25	Carbon disulfide	Purge and Trap, Gas Chromatographic/Mass Spectrometric Method[13,27]
26	Carbon tetrachloride	1) Purge and Trap, Gas Chromatographic/Mass Spectrometric Method[13,27] 2) Equilibrium Headspace, Gas Chromatographic/Mass Spectrometric Method[11,27]
27	Chlordane	1) Ultrasonic Extraction, Gas Chromatographic Method[10,23] 2) Ultrasonic Extraction, Gas Chromatographic/Mass Spectrometric Method[10,28]
28	p-Chloroaniline	Ultrasonic Extraction, Gas Chromatographic/Mass Spectrometric Method[10,28]
29	Chlorobenzene	Purge and Trap, Gas Chromatographic/Mass Spectrometric Method[13,27]
30	Chlorodibromomethane	Purge and Trap, Gas Chromatographic/[redacted] Spectrometric Method[13,27]
31	Chloroform	Purge and Trap, Gas Chromatographic/Mass Spectrometric Method[13,27]
32	2-Chlorophenol	Ultrasonic Extraction, Gas Chromatographic/Mass Spectrometric Method[10,28]

[redacted]

33 Chromium...

ลำดับ	สารมลพิษ	วิธีวิเคราะห์
33	Chromium	1) Digestion, Flame Atomic Absorption Spectrometric Method[7,15] 2) Digestion, Inductively Coupled Plasma Method[7,14]
34	Chromium (III)	1) Digestion, Flame Atomic Absorption Spectrometric Method; Alkaline Digestion, Colorimetric Method; Calculation[7,8,15,17] 2) Digestion, Inductively Coupled Plasma Method; Alkaline Digestion, Colorimetric Method; Calculation[7,8,14,17]
35	Chromium (VI)	Alkaline Digestion, Colorimetric Method[8,17]
36	Chrysene	1) Ultrasonic Extraction, Gas Chromatographic Method[10,25] 2) Ultrasonic Extraction, Gas Chromatographic/Mass Spectrometric Method[10,28]
37	Cyanide	Extraction, Distillation, Colorimetric Method[29,30]
38	2,4-D	Ultrasonic Extraction, Gas Chromatographic Method[26]
39	DDD	1) Ultrasonic Extraction, Gas Chromatographic Method[10,23] 2) Ultrasonic Extraction, Gas Chromatographic/Mass Spectrometric Method[10,28]
40	DDE	1) Ultrasonic Extraction, Gas Chromatographic Method[10,23] 2) Ultrasonic Extraction, Gas Chromatographic/Mass Spectrometric Method[10,28]
41	DDT	1) Ultrasonic Extraction, Gas Chromatographic Method[10,23] 2) Ultrasonic Extraction, Gas Chromatographic/Mass Spectrometric Method[10,28]
42	Dibenz(a,h)anthracene	1) Ultrasonic Extraction, Gas Chromatographic Method[10,25] 2) Ultrasonic Extraction, Gas Chromatographic/Mass Spectrometric Method[10,28] [redacted]
43	Di-n-butyl phthalate	Ultrasonic Extraction, Gas Chromatogra[redacted] Spectrometric Method[10,28]
44	1,2-Dichlorobenzene	Purge and Trap, Gas Chromatographic/Mass Spectrometric Method[13,27] [redacted]

45 1,3-Dichlorobenzene...

ลำดับ	สารมลพิษ	วิธีวิเคราะห์
45	1,3-Dichlorobenzene	Purge and Trap, Gas Chromatographic/Mass Spectrometric Method[13,27]
46	1,4-Dichlorobenzene	Purge and Trap, Gas Chromatographic/Mass Spectrometric Method[13,27]
47	3,3'-Dichlorobenzidine	Ultrasonic Extraction, Gas Chromatographic/Mass Spectrometric Method[10,28]
48	1,1-Dichloroethane	1) Purge and Trap, Gas Chromatographic/Mass Spectrometric Method[13,27] 2) Equilibrium Headspace, Gas Chromatographic/Mass Spectrometric Method [11,27]
49	1,2-Dichloroethane	1) Purge and Trap, Gas Chromatographic/Mass Spectrometric Method[13,27] 2) Equilibrium Headspace, Gas Chromatographic/Mass Spectrometric Method [11,27]
50	1,1-Dichloroethylene	1) Purge and Trap, Gas Chromatographic/Mass Spectrometric Method[13,27] 2) Equilibrium Headspace, Gas Chromatographic/Mass Spectrometric Method [11,27]
51	cis-1,2-Dichloroethylene	1) Purge and Trap, Gas Chromatographic/Mass Spectrometric Method[13,27] 2) Equilibrium Headspace, Gas Chromatographic/Mass Spectrometric Method [11,27]
52	trans-1,2-Dichloroethylene	1) Purge and Trap, Gas Chromatographic/Mass Spectrometric Method[13,27] 2) Equilibrium Headspace, Gas Chromatographic/Mass Spectrometric Method [11,27]
53	2,4-Dichlorophenol	Ultrasonic Extraction, Gas Chromatographic/Mass Spectrometric Method[10,28]
54	1,2-Dichloropropane	Purge and Trap, Gas Chromatographic/Mass Spectrometric Method[13,27]
55	1,3-Dichloropropane	Purge and Trap, Gas Chromatographic/Mass Spectrometric Method[13,27] [redacted]
56	1,3-Dichloropropene	Purge and Trap, Gas Chromatographic/Mass Spectrometric Method[13,27] [redacted]
57	Dieldrin	1) Ultrasonic Extraction, Gas Chromatographic Method[10,23] 2) Ultrasonic Extraction, Gas Chromatographic/Mass Spectrometric Method[10,28] [redacted]

58 Diethyl phthalate...

ลำดับ	สารมลพิษ	วิธีวิเคราะห์
58	Diethyl phthalate	Ultrasonic Extraction, Gas Chromatographic/Mass Spectrometric Method[10,28]
59	2,4-Dimethylphenol	Ultrasonic Extraction, Gas Chromatographic/Mass Spectrometric Method[10,28]
60	2,4-Dinitrophenol	Ultrasonic Extraction, Gas Chromatographic/Mass Spectrometric Method[10,28]
61	2,4-Dinitrotoluene	Ultrasonic Extraction, Gas Chromatographic/Mass Spectrometric Method[10,28]
62	2,6-Dinitrotoluene	Ultrasonic Extraction, Gas Chromatographic/Mass Spectrometric Method[10,28]
63	Di-n-Octyl phthalate	Ultrasonic Extraction, Gas Chromatographic/Mass Spectrometric Method[10,28]
64	Endosulfan	1) Ultrasonic Extraction, Gas Chromatographic Method[10,23] 2) Ultrasonic Extraction, Gas Chromatographic/Mass Spectrometric Method[10,28]
65	Endrin	1) Ultrasonic Extraction, Gas Chromatographic Method[10,23] 2) Ultrasonic Extraction, Gas Chromatographic/Mass Spectrometric Method[10,28]
66	Ethylbenzene	1) Purge and Trap, Gas Chromatographic/Mass Spectrometric Method[13,27] 2) Equilibrium Headspace, Gas Chromatographic/Mass Spectrometric Method [11,27]
67	Fluoranthene	1) Ultrasonic Extraction, Gas Chromatographic Method[10,25] 2) Ultrasonic Extraction, Gas Chromatographic/Mass Spectrometric Method[10,28]
68	Fluorene	1) Ultrasonic Extraction, Gas Chromatographic Method[10,25] 2) Ultrasonic Extraction, Gas Chromatographic/Mass Spectrometric Method[10,28]
69	Heptachlor	1) Ultrasonic Extraction, Gas Chromatogra[redacted] Method[10,23] 2) Ultrasonic Extraction, Gas Chromatographic/Mass Spectrometric Method[10,28]
70	Heptachlor epoxide	1) Ultrasonic Extraction, Gas Chromatographic Method[10,23] [redacted]

Heptachlor epoxide (ต่อ)...

ลำดับ	สารมลพิษ	วิธีวิเคราะห์
70	Heptachlor epoxide (ต่อ)	2) Ultrasonic Extraction, Gas Chromatographic/Mass Spectrometric Method[10,28]
71	Hexachlorobenzene	1) Ultrasonic Extraction, Gas Chromatographic Method[10,23] 2) Ultrasonic Extraction, Gas Chromatographic/Mass Spectrometric Method[10,28]
72	Hexachloro-1,3-butadiene	Purge and Trap, Gas Chromatographic/Mass Spectrometric Method[13,27]
73	n-Hexane	Purge and Trap, Gas Chromatographic/Mass Spectrometric Method[13,27]
74	α-HCH	1) Ultrasonic Extraction, Gas Chromatographic Method[10,23] 2) Ultrasonic Extraction, Gas Chromatographic/Mass Spectrometric Method[10,28]
75	β-HCH	1) Ultrasonic Extraction, Gas Chromatographic Method[10,23] 2) Ultrasonic Extraction, Gas Chromatographic/Mass Spectrometric Method[10,28]
76	γ-HCH	1) Ultrasonic Extraction, Gas Chromatographic Method[10,23] 2) Ultrasonic Extraction, Gas Chromatographic/Mass Spectrometric Method[10,28]
77	Hexachlorocyclopentadiene	Ultrasonic Extraction, Gas Chromatographic/Mass Spectrometric Method[10,28]
78	Hexachloroethane	Ultrasonic Extraction, Gas Chromatographic/Mass Spectrometric Method[10,28]
79	Indeno(1,2,3-cd)pyrene	1) Ultrasonic Extraction, Gas Chromatographic Method[10,25] 2) Ultrasonic Extraction, Gas Chromatographic/Mass Spectrometric Method[10,28]
80	Isophorone	Ultrasonic Extraction, Gas Chromatographic/Mass Spectrometric Method[10,28] [redacted]
81	Lead	1) Digestion, Flame Atomic Absorption Spectrometric Method[7,15] 2) Digestion, Inductively Coupled Plasma Method[7,14]
82	Manganese	1) Digestion, Flame Atomic Absorption Spectrometric Method[7,15] 2) Digestion, Inductively Coupled Plasma Method[7,14] [redacted]

83 Mercury...

ลำดับ	สารมลพิษ	วิธีวิเคราะห์
83	Mercury	1) Digestion, Cold-Vapor Atomic Absorption Spectrometric Method[19] 2) Thermal Decomposition Amalgamation and Atomic Absorption Spectrometric Method[20]
84	Methanol	Purge and Trap, Gas Chromatographic/Mass Spectrometric Method[13,27]
85	Methoxychlor	1) Ultrasonic Extraction, Gas Chromatographic Method[10,23] 2) Ultrasonic Extraction, Gas Chromatographic/Mass Spectrometric Method[10,28]
86	Methyl bromide	Purge and Trap, Gas Chromatographic/Mass Spectrometric Method[13,27]
87	Methylene chloride	1) Purge and Trap, Gas Chromatographic/Mass Spectrometric Method[13,27] 2) Equilibrium Headspace, Gas Chromatographic/Mass Spectrometric Method [11,27]
88	2-Methylphenol	Ultrasonic Extraction, Gas Chromatographic/Mass Spectrometric Method[10,28]
89	2-Methylnaphthalene	Ultrasonic Extraction, Gas Chromatographic/Mass Spectrometric Method[10,28]
90	Methyl tert-butyl ether	Purge and Trap, Gas Chromatographic/Mass Spectrometric Method[13,27]
91	Naphthalene	1) Ultrasonic Extraction, Gas Chromatographic Method[10,25] 2) Ultrasonic Extraction, Gas Chromatographic/Mass Spectrometric Method[10,28]
92	Nickel	1) Digestion, Flame Atomic Absorption Spectrometric Method[7,15] 2) Digestion, Inductively Coupled Plasma Method[7,14]
93	Nitrobenzene	Ultrasonic Extraction, Gas Chromatographic/Mass Spectrometric Method[10,28]
94	N-Nitrosodiphenylamine	Ultrasonic Extraction, Gas Chromatographic/Mass Spectrometric Method[10,28] [redacted]
95	N-Nitrosodi-n-propylamine	Ultrasonic Extraction, Gas Chromatograph[redacted] Spectrometric Method[10,28]
96	Polychlorinated Biphenyls - Aroclor 1016	1) Ultrasonic Extraction, Gas Chromatographic Method[10,24] [redacted]

UAE UNITED ANALYST AND ENGINEERING CONSULTANT COMPANY LIMITED สำเนาถูกต้อง

Polychlorinated Biphenyls(ต่อ)...

ลำดับ	สารมลพิษ	วิธีวิเคราะห์
96	Polychlorinated Biphenyls(ต่อ) - Aroclor 1221 - Aroclor 1232 - Aroclor 1242 - Aroclor 1248 - Aroclor 1254 - Aroclor 1260 Polychlorinated Biphenyls - 2-Chlorobiphenyl - 2,3-Dichlorobiphenyl - 2,2',5-Trichlorobiphenyl - 2,4',5-Trichlorobiphenyl - 2,2',3,5'-Tetrachlorobiphenyl - 2,2',5,5'-Tetrachlorobiphenyl - 2,3',4,4'-Tetrachlorobiphenyl - 2,2',3,4,5'-Pentachlorobiphenyl - 2,2',4,5,5'-Pentachlorobiphenyl - 2,3,3',4',6-Pentachlorobiphenyl - 2,2',3,4,4',5'-Hexachlorobiphenyl - 2,2',3,4,5,5'-Hexachlorobiphenyl - 2,2',3,5,5',6-Hexachlorobiphenyl - 2,2',4,4',5,5'-Hexachlorobiphenyl - 2,2',3,3',4,4',5-Heptachlorobiphenyl - 2,2',3,4,4',5,5'-Heptachlorobiphenyl - 2,2',3,4,4',5',6-Heptachlorobiphenyl - 2,2',3,4',5,5',6-Heptachlorobiphenyl - 2,2',3,3',4,4',5,5',6-Nonachlorobiphenyl	2) Ultrasonic Extraction, Gas Chromatographic/Mass Spectrometric Method[10,28] Ultrasonic Extraction, Gas Chromatographic Method[10,24] [redacted]

UAE UNITED ANALYST AND ENGINEERING CONSULTANT COMPANY LIMITED สำเนาถูกต้อง [redacted]

97 Pentachlorophenol...

ลำดับ	สารมลพิษ	วิธีวิเคราะห์
97	Pentachlorophenol	Ultrasonic Extraction, Gas Chromatographic/Mass Spectrometric Method[10,28]
98	Phenanthrene	1) Ultrasonic Extraction, Gas Chromatographic Method[10,25] 2) Ultrasonic Extraction, Gas Chromatographic/Mass Spectrometric Method[10,28]
99	Phenol	Ultrasonic Extraction, Gas Chromatographic/Mass Spectrometric Method[10,28]
100	Pyrene	1) Ultrasonic Extraction, Gas Chromatographic Method[10,25] 2) Ultrasonic Extraction, Gas Chromatographic/Mass Spectrometric Method[10,28]
101	Selenium	1) Digestion, Hydride Generation/Atomic Absorption Spectrometric Method[7,21] 2) Digestion, Inductively Coupled Plasma Method[7,14]
102	Silver	Digestion, Inductively Coupled Plasma Method[7,14]
103	Styrene	1) Purge and Trap, Gas Chromatographic/Mass Spectrometric Method[13,27] 2) Equilibrium Headspace, Gas Chromatographic/Mass Spectrometric Method[11,27]
104	1,1,2,2-Tetrachloroethane	Purge and Trap, Gas Chromatographic/Mass Spectrometric Method[13,27]
105	Tetrachloroethylene	1) Purge and Trap, Gas Chromatographic/Mass Spectrometric Method[13,27] 2) Equilibrium Headspace, Gas Chromatographic/Mass Spectrometric Method[11,27]
106	Toluene	1) Purge and Trap, Gas Chromatographic/Mass Spectrometric Method[13,27] 2) Equilibrium Headspace, Gas Chromatographic/Mass Spectrometric Method[11,27]
107	Toxaphene	Ultrasonic Extraction, Gas Chromatographic Method[10,23]
108	TPH (C_5-C_8)	1) Purge and Trap, Gas Chromatographic [redacted] 2) Purge and Trap, Gas Chromatographic/Mass Spectrometric Method[13,27]
109	TPH ($C_{>8}$-C_{16})	Ultrasonic Extraction, Gas Chromatographic Method[10,22]
110	TPH ($C_{>16}$-C_{35})	Ultrasonic Extraction, Gas Chromatographic Method[10,22] [redacted]

UAE UNITED ANALYST AND ENGINEERING CONSULTANT COMPANY LIMITED สำเนาถูกต้อง

111 1,2,4-Trichlorobenzene...

ลำดับ	สารมลพิษ	วิธีวิเคราะห์
111	1,2,4-Trichlorobenzene	Purge and Trap, Gas Chromatographic/Mass Spectrometric Method[13,27]
112	1,1,1-Trichloroethane	Purge and Trap, Gas Chromatographic/Mass Spectrometric Method[13,27]
113	1,1,2-Trichloroethane	Purge and Trap, Gas Chromatographic/Mass Spectrometric Method[13,27]
114	Trichloroethylene	1) Purge and Trap, Gas Chromatographic/Mass Spectrometric Method[13,27] 2) Equilibrium Headspace, Gas Chromatographic/Mass Spectrometric Method[11,27]
115	2,4,5-Trichlorophenol	Ultrasonic Extraction, Gas Chromatographic/Mass Spectrometric Method[10,28]
116	2,4,6-Trichlorophenol	Ultrasonic Extraction, Gas Chromatographic/Mass Spectrometric Method[10,28]
117	1,3,5-Trimethylbenzene	Purge and Trap, Gas Chromatographic/Mass Spectrometric Method[13,27]
118	Vanadium	Digestion, Inductively Coupled Plasma Method[7,14]
119	Vinyl acetate	Purge and Trap, Gas Chromatographic/Mass Spectrometric Method[13,27]
120	Vinyl chloride	Purge and Trap, Gas Chromatographic/Mass Spectrometric Method[13,27]
121	m-Xylene	1) Purge and Trap, Gas Chromatographic/Mass Spectrometric Method[13,27] 2) Equilibrium Headspace, Gas Chromatographic/Mass Spectrometric Method[11,27]
122	o-Xylene	1) Purge and Trap, Gas Chromatographic/Mass Spectrometric Method[13,27] 2) Equilibrium Headspace, Gas Chromatographic/Mass Spectrometric Method[11,27]
123	p-Xylene	1) Purge and Trap, Gas Chromatographic/Mass Spectrometric Method[13,27] [redacted] 2) Equilibrium Headspace, Gas Chromatographic/Mass Spectrometric Method[11,27]
124	Xylene (Total)	1) Purge and Trap, Gas Chromatographic/Mass Spectrometric Method[13,27] 2) Equilibrium Headspace, Gas Chromatographic/Mass Spectrometric Method[11,27] [redacted]

UAE UNITED ANALYST AND ENGINEERING CONSULTANT COMPANY LIMITED สำเนาถูกต้อง [redacted]

125 Zinc...

ลำดับ	สารมลพิษ	วิธีวิเคราะห์
125	Zinc	1) Digestion, Flame Atomic Absorption Spectrometric Method[7,15] 2) Digestion, Inductively Coupled Plasma Method[7,14] [redacted]

<u>เอกสารอ้างอิง</u>

1. กระทรวงอุตสาหกรรม. ประกาศกระทรวงอุตสาหกรรม, พ.ศ. 2549. เรื่อง กำหนดค่าปริมาณเขม่าควันที่เจือปนในอากาศที่ระบายออกจากปล่องของหม้อน้ำโรงสีข้าวที่ใช้แกลบเป็นเชื้อเพลิง. ราชกิจจานุเบกษา. 4 ธันวาคม 2549. เล่มที่ 123 ตอนพิเศษ 125ง.

2. สมาคมวิศวกรรมสิ่งแวดล้อมแห่งประเทศไทย. **คู่มือวิเคราะห์น้ำเสีย.** พิมพ์ครั้งที่ 4. กรุงเทพฯ: เรือนแก้วการพิมพ์, 2547.

3. กระทรวงอุตสาหกรรม. ประกาศกระทรวงอุตสาหกรรม, พ.ศ. 2566. เรื่อง การจัดการสิ่งปฏิกูลหรือวัสดุที่ไม่ใช้แล้ว.ราชกิจจานุเบกษา. 31 พฤษภาคม 2566. เล่มที่ 140 ตอนพิเศษ 126 ง.

4. APHA, AWWA, WEF. **Standard Methods for the Examination of Water and Wastewater.** 24th ed. Washington, DC: APHA, 2023.

5. United States Environmental Protection Agency. **Standards of Performance for New Stationary Sources.** 40 CFR 60. Appendix A, 2020.

6. United States Environmental Protection Agency. **Test Methods for Evaluation Solid Waste Physical/Chemical Methods. SW-846,** 2014.

7. United States Environmental Protection Agency. Test Methods for Evaluation Solid Waste Physical/Chemical Methods. **Acid Digestion of Sediments, Sludges, and Soils. SW-846 Method 3050B,** 1996.

8. United States Environmental Protection Agency. Test Methods for Evaluation Solid Waste Physical/Chemical Methods. **Alkaline Digestion for Hexavalent Chromium. SW-846 Method 3060A,** 1996.

9. United States Environmental Protection Agency. Test Methods for Evaluation Solid Waste 3. Physical/Chemical Methods. **Separatory Funnel Liquid-Liquid Extraction. SW-846 Method 3510C,** 1996.

10. United States Environmental Protection Agency. Test Methods for Evaluation Solid Waste Physical/Chemical Methods. **Ultrasonic Extraction. SW-846 Method 3550C,** 2007.

11. United States Environmental Protection Agency. Test Methods for Evaluation Solid Waste Physical/Chemical Methods. **Volatile Organic Compounds in Various Sample Matrices Using Equilibrium Headspace Analysis. SW-846 Method 5** [redacted]

12. United States Environmental Protection Agency. Test Methods for Evaluation Solid Waste Physical/Chemical Methods. **Purge and Trap for Aqueous Samples. SW-8** [redacted] **Method 5030C,** 2003.

13. United States Environmental Protection Agency. Test Methods for Evaluation Solid Waste Physical/Chemical Methods. **Closed System Purge and Trap and Extraction for Volatile Organics in Soil and Waste Sample. SW-846 Method 5035A,** 2000.

14. United States...

14. United States Environmental Protection Agency. Test Methods for Evaluation Solid Waste Physical/Chemical Methods. **Inductively Coupled Plasma-Optical Emission Spectrometry. SW-846 Method 6010D,** 2014.

15. United States Environmental Protection Agency. Test Methods for Evaluation Solid Waste Physical/Chemical Methods. **Flame Atomic Absorption Spectrophotometry. SW-846 Method 7000B,** 2007.

16. United States Environmental Protection Agency. Test Methods for Evaluation Solid Waste Physical/Chemical Methods. **Arsenic (Atomic Absorption, Gaseous Hydride). SW-846 Method 7061A,** 1992.

17. United States Environmental Protection Agency. Test Methods for Evaluation Solid Waste Physical/Chemical Methods. **Chromium, Hexavalent (Colorimetric). SW-846 Method 7196A,** 1992.

18. United States Environmental Protection Agency. Test Methods for Evaluation Solid Waste Physical/Chemical Methods. **Mercury in Liquid Waste (Manual Cold Vapor Technique). SW-846 Method 7470A,** 1994.

19. United States Environmental Protection Agency. Test Methods for Evaluation Solid Waste Physical/Chemical Methods. **Mercury in Solid or Semisolid Waste (Manual Cold-Vapor Technique). SW-846 Method 7471B,** 1998.

20. United States Environmental Protection Agency. Test Methods for Evaluation Solid Waste Physical/Chemical Methods. **Mercury in Solids and Solutions by Thermal Decomposition, Amalgamation, and Atomic Absorption Spectrophotometry. SW-846 Method 7473,** 2007.

21. United States Environmental Protection Agency. Test Methods for Evaluation Solid Waste Physical/Chemical Methods. **Selenium (Atomic Absorption, Borohydride Reduction). SW-846 Method 7742,** 1994.

22. United States Environmental Protection Agency. Test Methods for Evaluation Solid Waste Physical/Chemical Methods. **Nonhalogenated Organics Using GC/FID. SW-846 Method 8015D,** 2003.

23. United States Environmental Protection Agency. Test Methods for Evaluation Solid Waste Physical/Chemical Methods. **Organochlorine Pesticides by Gas Chromatography. SW-846 Method 8081B,** 2007.

24. United States Environmental Protection Agency. Test Methods for Evaluation Solid Waste Physical/Chemical Methods. **Polychlorinated Biphenyls (PCBs) by Gas Chromatography. SW-846 Method 8082A,** 2007. [redacted]

25. United States Environmental Protection Agency. Test Methods for Evaluation Solid Waste Physical/Chemical Methods. **Organochlorine Pesticides by Gas Chromatography. SW-846 Method 8081B,** 2007.

26. United States Environmental Protection Agency. Test Methods for Evaluation Solid Waste Physical/Chemical Methods. **Chlorinated Herbicides by GC Using Methylation or Pentafluorobenzylation Derivertization. SW-846 Method 8151A,** 1996. [redacted]

27. United States...

27. United States Environmental Protection Agency. Test Methods for Evaluation Solid Waste Physical/Chemical Methods. **Volatile Organic Compounds by Gas Chromatography/ Mass Spectrometry. SW-846 Method 8260D,** 2018.

28. United States Environmental Protection Agency. Test Methods for Evaluation Solid Waste Physical/Chemical Methods. **Semivolatile Organic Compounds by Gas Chromatography/Mass Spectrometry. SW-846 Method 8270E,** 2018.

29. United States Environmental Protection Agency. Test Methods for Evaluation Solid Waste Physical/Chemical Methods. **Cyanide Extraction Procedure for Solids and Oils. SW-846 Method 9013A,** 2014.

30. United States Environmental Protection Agency. Test Methods for Evaluation Solid Waste Physical/Chemical Methods. **Cyanide in Waters and Extracts using Titrimetric and Manual Spectrophotometric Procedures. SW-846 Method 9014,** 2014.

31. United States Environmental Protection Agency. Test Methods for Evaluation Solid Waste Physical/Chemical Methods. **pH Electrometric Measurement. SW-846 Method 9040C,** 2004.

32. United States Environmental Protection Agency. Test Methods for Evaluation Solid Waste Physical/Chemical Methods. **Soil and Waste pH. SW-846 Method 9045D,** 2004. [redacted]

UAE UNITED ANALYST AND ENGINEERING CONSULTANT COMPANY LIMITED สำเนาถูกต้อง [redacted]

หนังสืออนุญาตขึ้นทะเบียนห้องปฏิบัติการวิเคราะห์เอกชน

บริษัท เทสท์ เทค จำกัด

ที่ อก ๐๓๑๐(๑)/๗๓๕

กรมโรงงานอุตสาหกรรม
ถนนพระรามที่ ๖ แขวงทุ่งพญาไท
เขตราชเทวี กรุงเทพฯ ๑๐๔๐๐

๒๖ มกราคม ๒๕๖๗

เรื่อง ต่ออายุหนังสือรับขึ้นทะเบียนห้องปฏิบัติการวิเคราะห์เอกชน

เรียน กรรมการผู้จัดการ บริษัท เทสท์ เทค จำกัด

อ้างถึง คำขอขึ้นทะเบียน/ต่ออายุ/เปลี่ยนแปลงบุคลากร และชนิดสารมลพิษของห้องปฏิบัติการวิเคราะห์เอกชน ลงวันที่ ๒๗ ธันวาคม ๒๕๖๖

สิ่งที่ส่งมาด้วย ๑. รายชื่อผู้ควบคุมดูแลห้องปฏิบัติการวิเคราะห์ จำนวน ๑ แผ่น
๒. รายชื่อเจ้าหน้าที่ประจำห้องปฏิบัติการวิเคราะห์ จำนวน ๒ แผ่น
๓. ขอบข่ายสารมลพิษที่ได้รับขึ้นทะเบียนจากกรมโรงงานอุตสาหกรรม จำนวน ๑๔ แผ่น

ตามหนังสือที่อ้างถึง บริษัท เทสท์ เทค จำกัด ขอต่ออายุหนังสือรับขึ้นทะเบียนห้องปฏิบัติการวิเคราะห์เอกชน เลขทะเบียน ว-๒๔๕ สถานที่ตั้งเลขที่ ๓๐,๓๒ ซอยพระรามที่ ๒ ซอย ๖๓ แขวงแสมดำ เขตบางขุนเทียน กรุงเทพมหานครต่อกรมโรงงานอุตสาหกรรม นั้น

กรมโรงงานอุตสาหกรรมพิจารณาแล้ว ให้บริษัท เทสท์ เทค จำกัด ต่ออายุหนังสือรับขึ้นทะเบียนห้องปฏิบัติการวิเคราะห์เอกชน โดยมีองค์ประกอบดังนี้

ก. ผู้ควบคุมดูแลห้องปฏิบัติการวิเคราะห์ จำนวน ๕ ราย ตามสิ่งที่ส่งมาด้วย ๑

ข. เจ้าหน้าที่ประจำห้องปฏิบัติการวิเคราะห์ ๔๔ ราย ตามสิ่งที่ส่งมาด้วย ๒

ค. ขอบข่ายสารมลพิษที่ได้รับขึ้นทะเบียนให้วิเคราะห์ในน้ำเสีย น้ำใต้ดิน สิ่งปฏิกูลหรือวัสดุที่ไม่ใช้แล้ว และดิน ตามสิ่งที่ส่งมาด้วย ๓

หนังสือฉบับนี้จะหมดอายุในวันที่ ๒๘ มกราคม ๒๕๗๐ หากประสงค์จะต่ออายุหนังสือรับขึ้นทะเบียนห้องปฏิบัติการวิเคราะห์เอกชน สามารถยื่นคำขอผ่านระบบอิเล็กทรอนิกส์ได้ที่หน้าเว็บไซต์กรมโรงงานอุตสาหกรรม

จึงเรียนมาเพื่อทราบ

ขอแสดงความนับถือ

(นายประสม ดำรงพงษ์)
ผู้อำนวยการกองวิจัยและเตือนภัยมลพิษโรงงาน
ปฏิบัติราชการแทนอธิบดีกรมโรงงานอุตสาหกรรม

กองวิจัยและเตือนภัยมลพิษโรงงาน
กลุ่มมาตรฐานวิธีการวิเคราะห์ทดสอบมลพิษและทะเบียนห้องปฏิบัติการ
โทร. ๐ ๒๔๓๐ ๖๓๑๒ ต่อ ๒๑๐๓-๕
โทรสาร ๐ ๒๔๓๐ ๖๓๑๒ ต่อ ๒๑๙๙
ไปรษณีย์อิเล็กทรอนิกส์ saraban@diw.mail.go.th

"อุตสาหกรรมก้าวไกล ประเทศไทยก้าวหน้า ร่วมกันพัฒนา อุตสาหกรรมสีเขียว"

สิ่งที่ส่งมาด้วย ๑

เอกสารแนบท้ายหนังสือต่ออายุรับขึ้นทะเบียนห้องปฏิบัติการวิเคราะห์เอกชน
บริษัท เทสท์ เทค จำกัด **เลขทะเบียน ว-๒๔๕**
ที่ อก ๐๓๑๐(๑)/ ๗ ๓ ๕ **ลงวันที่ ๒๖ มกราคม ๒๕๖๗**

ก. ผู้ควบคุมดูแลห้องปฏิบัติการวิเคราะห์ จำนวน ๕ ราย

๑) นางสาวเรวดี ศิริมงคล	ทะเบียนเลขที่ ว-๒๔๕-ค-๐๐๐๑
๒) นางสาวอรษา อยู่บัว	ทะเบียนเลขที่ ว-๒๔๕-ค-๐๐๐๒
๓) นางสาวณัฐวิภา อ่อนจัน	ทะเบียนเลขที่ ว-๒๔๕-ค-๐๐๐๓
๔) นางสาวดวงกมล บุญยิ่ง	ทะเบียนเลขที่ ว-๒๔๕-ค-๐๐๐๔
๕) นางสาวจิตรา ลิ้มสืบพงษ์	ทะเบียนเลขที่ ว-๒๔๕-ค-๐๐๐๕

[redacted]

สิ่งที่ส่งมาด้วย ๒

เอกสารแนบท้ายหนังสือต่ออายุรับขึ้นทะเบียนห้องปฏิบัติการวิเคราะห์เอกชน
บริษัท เทสท์ เทค จำกัด **เลขทะเบียน ว-๒๔๕**
ที่ อก ๐๓๑๐(๑)/ ๗ ๓ ๕ **ลงวันที่ ๒๖ มกราคม ๒๕๖๗**

ข. เจ้าหน้าที่ประจำห้องปฏิบัติการวิเคราะห์ จำนวน ๔๔ ราย

๑) นางสาวปรางค์ทิพย์ รักษาสุข	ทะเบียนเลขที่ ว-๒๔๕-จ-๐๐๐๔
๒) นางสาวบุษยา ศรีสว่าง	ทะเบียนเลขที่ ว-๒๔๕-จ-๐๐๐๕
๓) นางสาวมินตรา ที่ภูงา	ทะเบียนเลขที่ ว-๒๔๕-จ-๐๐๐๗
๔) นายเฉลิมชัย เจริญยิ่ง	ทะเบียนเลขที่ ว-๒๔๕-จ-๐๐๐๘
๕) นายอภิสิทธิ์ คุณมาศ	ทะเบียนเลขที่ ว-๒๔๕-จ-๐๐๐๙
๖) นายชาญวิทย์ อุทัยเลี้ยง	ทะเบียนเลขที่ ว-๒๔๕-จ-๐๐๑๐
๗) นางสาวบุญสิตา พราหมณ์นุช	ทะเบียนเลขที่ ว-๒๔๕-จ-๐๐๑๑
๘) นางสาวณัฐนิชา ทองลอย	ทะเบียนเลขที่ ว-๒๔๕-จ-๐๐๑๒
๙) นางสาวฐิติพร เชื้อรพ	ทะเบียนเลขที่ ว-๒๔๕-จ-๐๐๑๓
๑๐) นางสาวกนกพร มั่นนิยม	ทะเบียนเลขที่ ว-๒๔๕-จ-๐๐๑๔
๑๑) นางสาวนันนิภา สิมพรักษ์	ทะเบียนเลขที่ ว-๒๔๕-จ-๐๐๑๕
๑๒) นางสาวเบญจมาศ เชื้อหงษ์	ทะเบียนเลขที่ ว-๒๔๕-จ-๐๐๑๖
๑๓) นางสาวสุภิมน ดวงอินทร์	ทะเบียนเลขที่ ว-๒๔๕-จ-๐๐๑๗
๑๔) นางสาวนุสรินทร์ สุคนธ์ภักดี	ทะเบียนเลขที่ ว-๒๔๕-จ-๐๐๑๘
๑๕) นางสาวชรินทร์ทิพย์ สุขประทุมเนตร	ทะเบียนเลขที่ ว-๒๔๕-จ-๐๐๑๙
๑๖) นางสาวพลอยรุ้ง สุทำมา	ทะเบียนเลขที่ ว-๒๔๕-จ-๐๐๒๐
๑๗) นางสาวธิดยา ดีมาก	ทะเบียนเลขที่ ว-๒๔๕-จ-๐๐๒๑
๑๘) นางสาวรัชนิกา ลือเฟื่อง	ทะเบียนเลขที่ ว-๒๔๕-จ-๐๐๒๒
๑๙) นางสาวศิรินดา คำดี	ทะเบียนเลขที่ ว-๒๔๕-จ-๐๐๒๓
๒๐) นางสาวลลิตา เสนานุช	ทะเบียนเลขที่ ว-๒๔๕-จ-๐๐๒๔
๒๑) นางสาวโศภิษฐา ใจดีเถย	ทะเบียนเลขที่ ว-๒๔๕-จ-๐๐๒๕
๒๒) นายวัฒนา พันธ์เดช	ทะเบียนเลขที่ ว-๒๔๕-จ-๐๐๒๖
๒๓) นางสาวอ้อยใจ สระจันทร์	ทะเบียนเลขที่ ว-๒๔๕-จ-๐๐๒๗
๒๔) นางสาวมาริสา วิเศษสังข์	ทะเบียนเลขที่ ว-๒๔๕-จ-๐๐๒๘
๒๕) นายณัฐวุฒิ ใจสุภาพ	ทะเบียนเลขที่ ว-๒๔๕-จ-๐๐๒๙
๒๖) นายกิจติพงษ์ เย็นงาม	ทะเบียนเลขที่ ว-๒๔๕-จ-๐๐๓๐
๒๗) นายโกรทอง สีขอน	ทะเบียนเลขที่ ว-๒๔๕-จ-๐๐๓๑
๒๘) นายสุริยา จิ่นบาน	ทะเบียนเลขที่ ว-๒๔๕-จ-๐๐๓๒
๒๙) นางสาวรัตรินทร์ ก้องสุรินทร์	ทะเบียนเลขที่ ว-๒๔๕-จ-๐๐๓๓
๓๐) นางสาวนุสรา สุระเวก	ทะเบียนเลขที่ ว-๒๔๕-จ-๐๐๓๔
๓๑) นางสาวนรีศรา สอนบุญชู	ทะเบียนเลขที่ ว-๒๔๕-จ-๐๐๓๕
๓๒) นางสาวผ่องอำไพ ยางงาม	ทะเบียนเลขที่ ว-๒๔๕-จ-๐๐๓๖
๓๓) นางสาวนิศาชล อึ้งเกลี้ยง	ทะเบียนเลขที่ ว-๒๔๕-จ-๐๐๓๗
๓๔) นางสาวนริศรา ผงพิลา	ทะเบียนเลขที่ ว-๒๔๕-จ-๐๐๓๘
๓๕) นางสาวศัพลียา ห้าวหาญ	ทะเบียนเลขที่ ว-๒๔๕-จ-๐๐๓๙

[redacted]

๓๖) นางสาวกรกนก...

๓๖) นางสาวกรกนก ขุนพิทักษ์	ทะเบียนเลขที่ ว-๒๔๕-จ-๐๐๔๐
๓๗) นางสาวดวงหทัย เริ่มวานิชย์	ทะเบียนเลขที่ ว-๒๔๕-จ-๐๐๔๑
๓๘) นางสาวจุไรรัตน์ จงประกอบกิจ	ทะเบียนเลขที่ ว-๒๔๕-จ-๐๐๔๒
๓๙) นายกิตติพิชญ์ ไข่เกตุ	ทะเบียนเลขที่ ว-๒๔๕-จ-๐๐๔๓
๔๐) นางสาวเจนจิรา พลที	ทะเบียนเลขที่ ว-๒๔๕-จ-๐๐๔๔
๔๑) นางสาวชลนิกานต์ สิทธิพรม	ทะเบียนเลขที่ ว-๒๔๕-จ-๐๐๔๕
๔๒) นางสาวณัฐการณ์ ขวัญศรี	ทะเบียนเลขที่ ว-๒๔๕-จ-๐๐๔๖
๔๓) นายติษฐวัฒน์ นราวิชญ์ธำรงค์	ทะเบียนเลขที่ ว-๒๔๕-จ-๐๐๔๗
๔๔) นายธนพล สะเอียบคง	ทะเบียนเลขที่ ว-๒๔๕-จ-๐๐๔๘

[redacted]

เอกสารแนบท้ายหนังสือต่ออายุรับขึ้นทะเบียนห้องปฏิบัติการวิเคราะห์เอกชน
บริษัท เทสท์ เทค จำกัด เลขทะเบียน ว-๒๔๕
ที่ อก ๐๓๑๐(๑)/๑ ๗ ๓ ๕ ลงวันที่ ๒๖ มกราคม ๒๕๖๗

ค. ขอบข่ายสารมลพิษที่ได้รับขึ้นทะเบียนจากกรมโรงงานอุตสาหกรรม จำนวน ๑๓๘ รายการ

น้ำเสีย จำนวน 45 รายการ

ลำดับที่	สารมลพิษ	วิธีวิเคราะห์
1	Aldrin	Liquid-Liquid Extraction, Gas Chromatographic/ Mass Spectrometric Method[3]
2	Arsenic	1) Digestion, Hydride Generation/Atomic Absorption Spectrometric Method[3] 2) Digestion, Inductively Coupled Plasma Method[3]
3	Barium	1) Digestion, Direct Nitrous Oxide-Acetylene Flame Method[3] 2) Digestion, Inductively Coupled Plasma Method[3]
4	α-BHC	Liquid-Liquid Extraction, Gas Chromatographic/ Mass Spectrometric Method[3]
5	β-BHC	Liquid-Liquid Extraction, Gas Chromatographic/ Mass Spectrometric Method[3]
6	δ-BHC	Liquid-Liquid Extraction, Gas Chromatographic/ Mass Spectrometric Method[3]
7	γ-BHC	Liquid-Liquid Extraction, Gas Chromatographic/ Mass Spectrometric Method[3]
8	Biochemical Oxygen Demand	1) 5-Day BOD Test, Azide Modification Method[3] 2) 5-Day BOD Test, Membrane Electrode Method[3]
9	Cadmium	1) Digestion, Direct Air-Acetylene Flame Method[3] 2) Digestion, Inductively Coupled Plasma Method[3]
10	Chemical Oxygen Demand	1) Open Reflux, Titrimetric Method[3] 2) Closed Reflux, Colorimetric Method[3] 3) Closed Reflux, Titrimetric Method[3]
11	Chlordane	Liquid-Liquid Extraction, Gas Chromatographic/Mass Spectrometric Method[3]
12	Chromium	1) Digestion, Direct Air-Acetylene Flame Method[3] 2) Digestion, Inductively Coupled Plasma Method[3] [redacted]

ลำดับที่	สารมลพิษ	วิธีวิเคราะห์
13	Color	ADMI Weighted-Ordinate Spectrophotometric Method[3]
14	Copper	1) Digestion, Direct Air-Acetylene Flame Method[3] 2) Digestion, Inductively Coupled Plasma Method[3]
15	Cyanide	Distillation, Colorimetric Method[3]
16	4,4'-DDD	Liquid-Liquid Extraction, Gas Chromatographic/ Mass Spectrometric Method[3]
17	4,4'-DDE	Liquid-Liquid Extraction, Gas Chromatographic/ Mass Spectrometric Method[3]
18	4,4'-DDT	Liquid-Liquid Extraction, Gas Chromatographic/ Mass Spectrometric Method[3]
19	Dieldrin	Liquid-Liquid Extraction, Gas Chromatographic/ Mass Spectrometric Method[3]
20	Endosulfan I	Liquid-Liquid Extraction, Gas Chromatographic/ Mass Spectrometric Method[3]
21	Endosulfan II	Liquid-Liquid Extraction, Gas Chromatographic/ Mass Spectrometric Method[3]
22	Endosulfan Sulfate	Liquid-Liquid Extraction, Gas Chromatographic/ Mass Spectrometric Method[3]
23	Endrin	Liquid-Liquid Extraction, Gas Chromatographic/ Mass Spectrometric Method[3]
24	Endrin Aldehyde	Liquid-Liquid Extraction, Gas Chromatographic/ Mass Spectrometric Method[3]
25	Formaldehyde	Distillation, Colorimetric Method[2]
26	Free Chlorine	1) Iodometric Method[3] 2) DPD Colorimetric Method[3]
27	Heptachlor	Liquid-Liquid Extraction, Gas Chromatographic/ Mass Spectrometric Method[3]
28	Heptachlor Epoxide	Liquid-Liquid Extraction, Gas Chromatographic/ Mass Spectrometric Method[3]
29	Hexavalent Chromium	Colorimetric Method[3] [redacted]

ลำดับที่	สารมลพิษ	วิธีวิเคราะห์
30	Lead	1) Digestion, Direct Air-Acetylene Flame Method[3] 2) Digestion, Inductively Coupled Plasma Method[3]
31	Manganese	1) Digestion, Direct Air-Acetylene Flame Method[3] 2) Digestion, Inductively Coupled Plasma Method[3]
32	Mercury	Digestion, Cold-Vapor Atomic Absorption Spectrometric Method[3]
33	Methoxychlor	Liquid-Liquid Extraction, Gas Chromatographic/ Mass Spectrometric Method[3]
34	Nickel	1) Digestion, Direct Air-Acetylene Flame Method[3] 2) Digestion, Inductively Coupled Plasma Method[3]
35	Oil & Grease	1) Liquid-Liquid, Partition-Gravimetric Method[3] 2) Soxhlet Extraction Method[3]
36	pH	Electrometric Method[3]
37	Phenols	Distillation, Direct Photometric Method[3]
38	Selenium	1) Digestion, Hydride Generation/Atomic Absorption Spectrometric Method[3] 2) Digestion, Inductively Coupled Plasma Method[3]
39	Sulfide	1) Iodometric Method[3] 2) Methylene blue Method[3]
40	Temperature	Laboratory and Field Methods[3]
41	Total Dissolved Solids	Dried at 180 °C[3]
42	Total Kjeldahl Nitrogen	Macro-Kjeldahl Method[3]
43	Total Suspended Solids	Dried from 103 to 105 °C[3]
44	Trivalent Chromium	1) Digestion, Direct Air-Acetylene Flame Method; Colorimetric Method; Calculation[3] 2) Digestion, Inductively Coupled Plasma Method; Colorimetric Method; Calculation[3]
45	Zinc	1) Digestion, Direct Air-Acetylene Flame Method[3] 2) Digestion, Inductively Coupled [redacted] Method[3]

น้ำใต้ดิน จำนวน 56 รายการ

ลำดับที่	สารมลพิษ	วิธีวิเคราะห์
1	Aldrin	Liquid-Liquid Extraction, Gas Chromatographic/ Mass Spectrometric Method[3]
2	Antimony	Digestion, Inductively Coupled Plasma Method[3]
3	Arsenic	1) Digestion, Hydride Generation/Atomic Absorption Spectrometric Method[3] 2) Digestion, Inductively Coupled Plasma Method[3]
4	Barium	1) Digestion, Direct Nitrous Oxide-Acetylene Flame Method[3] 2) Digestion, Inductively Coupled Plasma Method[3]
5	Benzene	Purge and Trap, Gas Chromatographic/ Mass Spectrometric Method[3]
6	Beryllium	1) Digestion, Direct Nitrous Oxide-Acetylene Flame Method[3] 2) Digestion, Inductively Coupled Plasma Method[3]
7	Bromodichloromethane	Purge and Trap, Gas Chromatographic/ Mass Spectrometric Method[3]
8	Bromoform	Purge and Trap, Gas Chromatographic/ Mass Spectrometric Method[3]
9	Cadmium	1) Digestion, Direct Air-Acetylene Flame Method[3] 2) Digestion, Inductively Coupled Plasma Method[3]
10	Carbon tetrachloride	Purge and Trap, Gas Chromatographic/ Mass Spectrometric Method[3]
11	Chlordane	Liquid-Liquid Extraction, Gas Chromatographic/ Mass Spectrometric Method[3]
12	Chloroform	Purge and Trap, Gas Chromatographic/ Mass Spectrometric Method[3]
13	Chlorodibromomethane	Purge and Trap, Gas Chromatographic/ Mass Spectrometric Method[3]
14	Chromium	1) Digestion, Direct Air-Acetylene Flame Method[3] 2) Digestion, Inductively Coupled [redacted] thod[3]

ลำดับที่	สารมลพิษ	วิธีวิเคราะห์
15	Chromium (III)	1) Digestion, Direct Air-Acetylene Flame Method; Colorimetric Method; Calculation[3] 2) Digestion, Inductively Coupled Plasma Method; Colorimetric Method; Calculation[3]
16	Chromium (VI)	Colorimetric Method[3]
17	Cyanide	Distillation, Colorimetric Method[3]
18	1,1-Dichloroethylene	Purge and Trap, Gas Chromatographic/ Mass Spectrometric Method[3]
19	1,2-Dichloroethane	Purge and Trap, Gas Chromatographic/ Mass Spectrometric Method[3]
20	cis-1,2-Dichloroethylene	Purge and Trap, Gas Chromatographic/ Mass Spectrometric Method[3]
21	trans-1,2-Dichloroethylene	Purge and Trap, Gas Chromatographic/ Mass Spectrometric Method[3]
22	DDD	Liquid-Liquid Extraction, Gas Chromatographic/ Mass Spectrometric Method[3]
23	DDE	Liquid-Liquid Extraction, Gas Chromatographic/ Mass Spectrometric Method[3]
24	DDT	Liquid-Liquid Extraction, Gas Chromatographic/ Mass Spectrometric Method[3]
25	Dieldrin	Liquid-Liquid Extraction, Gas Chromatographic/ Mass Spectrometric Method[3]
26	Endosulfan	Liquid-Liquid Extraction, Gas Chromatographic/ Mass Spectrometric Method[3]
27	Endrin	Liquid-Liquid Extraction, Gas Chromatographic/ Mass Spectrometric Method[3]
28	Ethylbenzene	Purge and Trap, Gas Chromatographic/ Mass Spectrometric Method[3]
29	Heptachlor	Liquid-Liquid Extraction, Gas Chromatographic/ Mass Spectrometric Method[3]
30	Heptachlor epoxide	Liquid-Liquid Extraction, Gas Chromatographic/ Mass Spectrometric Method[3] [redacted]

31 Hexachlorobenzene...

ลำดับที่	สารมลพิษ	วิธีวิเคราะห์
31	Hexachlorobenzene	Liquid-Liquid Extraction, Gas Chromatographic/ Mass Spectrometric Method[3]
32	α-HCH	Liquid-Liquid Extraction, Gas Chromatographic/ Mass Spectrometric Method[3]
33	β- HCH	Liquid-Liquid Extraction, Gas Chromatographic/ Mass Spectrometric Method[3]
34	γ- HCH	Liquid-Liquid Extraction, Gas Chromatographic/ Mass Spectrometric Method[3]
35	Lead	1) Digestion, Direct Air-Acetylene Flame Method[3] 2) Digestion, Inductively Coupled Plasma Method[3]
36	Manganese	1) Digestion, Direct Air-Acetylene Flame Method[3] 2) Digestion, Inductively Coupled Plasma Method[3]
37	Mercury	Digestion, Cold-Vapor Atomic Absorption Spectrometric Method[3]
38	Methoxychlor	Liquid-Liquid Extraction, Gas Chromatographic/ Mass Spectrometric Method[3]
39	Methylene chloride	Purge and Trap, Gas Chromatographic/ Mass Spectrometric Method[3]
40	Nickel	1) Digestion, Direct Air-Acetylene Flame Method[3] 2) Digestion, Inductively Coupled Plasma Method[3]
41	pH	Electrometric Method[3]
42	Phenol	Distillation, Direct Photometric Method[3]
43	Selenium	1) Digestion, Hydride Generation/Atomic Absorption Spectrometric Method[3] 2) Digestion, Inductively Coupled Plasma Method[3]
44	Silver	1) Digestion, Direct Air-Acetylene Flame Method[3] 2) Digestion, Inductively Coupled Plasma Method[3]
45	Styrene	Purge and Trap, Gas Chromatographic/ Mass Spectrometric Method[3]
46	Tetrachloroethylene	Purge and Trap, Gas Chromatographic/ Mass Spectrometric Method[3] [redacted]

47 Toluene...

ลำดับที่	สารมลพิษ	วิธีวิเคราะห์
47	Toluene	Purge and Trap, Gas Chromatographic/ Mass Spectrometric Method[3]
48	1,1,1-Trichloroethane	Purge and Trap, Gas Chromatographic/ Mass Spectrometric Method[3]
49	1,1,2-Trichloroethane	Purge and Trap, Gas Chromatographic/ Mass Spectrometric Method[3]
50	Trichloroethylene	Purge and Trap, Gas Chromatographic/ Mass Spectrometric Method[3]
51	Vanadium	1) Digestion, Direct Nitrous Oxide-Acetylene Flame Method[3] 2) Digestion, Inductively Coupled Plasma Method[3]
52	Vinyl chloride	Purge and Trap, Gas Chromatographic/ Mass Spectrometric Method[3]
53	m-Xylene	Purge and Trap, Gas Chromatographic/ Mass Spectrometric Method[3]
54	o-Xylene	Purge and Trap, Gas Chromatographic/ Mass Spectrometric Method[3]
55	p-Xylene	Purge and Trap, Gas Chromatographic/ Mass Spectrometric Method[3]
56	Zinc	1) Digestion, Direct Air-Acetylene Flame Method[3] 2) Digestion, Inductively Coupled Plasma Method[3]

<u>สิ่งปฏิกูลหรือวัสดุที่ไม่ใช้แล้ว จำนวน 20 รายการ</u>

ลำดับที่	สารมลพิษ	วิธีวิเคราะห์
1	Antimony	1) Waste Extraction, Digestion, Inductively Coupled Plasma Method[1,4,7] 2) Waste Extraction, Digestion, Flame Atomic Absorption Spectrometric Method[1,4,8] 3) Digestion, Inductively Coupled Plasma Method[5,7] 4) Digestion, Flame Atomic Absorption Spectrometric Method[5,8] [redacted]

2 Arsenic...

ลำดับที่	สารมลพิษ	วิธีวิเคราะห์
2	Arsenic	1) Waste Extraction, Digestion, Inductively Coupled Plasma Method[1,4,7] 2) Waste Extraction, Digestion, Hydride Generation/Atomic Absorption Spectrometric Method[1,4,9] 3) Digestion, Inductively Coupled Plasma Method[5,7] 4) Digestion, Hydride Generation/Atomic Absorption Spectrometric Method[5,9]
3	Barium	1) Waste Extraction, Digestion, Inductively Coupled Plasma Method[1,4,7] 2) Waste Extraction, Digestion, Flame Atomic Absorption Spectrometric Method[1,4,8] 3) Digestion, Inductively Coupled Plasma Method[5,7] 4) Digestion, Flame Atomic Absorption Spectrometric Method[5,8]
4	Beryllium	1) Waste Extraction, Digestion, Inductively Coupled Plasma Method[1,4,7] 2) Waste Extraction, Digestion, Flame Atomic Absorption Spectrometric Method[1,4,8] 3) Digestion, Inductively Coupled Plasma Method[5,7] 4) Digestion, Flame Atomic Absorption Spectrometric Method[5,8]
5	Cadmium	1) Waste Extraction, Digestion, Inductively Coupled Plasma Method[1,4,7] 2) Waste Extraction, Digestion, Flame Atomic Absorption Spectrometric Method[1,4,8] 3) Digestion, Inductively Coupled Plasma Method[5,7] 4) Digestion, Flame Atomic Absorption Spectrometric Method[5,8]
6	Chromium	1) Waste Extraction, Digestion, Inductively Coupled Plasma Method[1,4,7] 2) Waste Extraction, Digestion, Flame Atomic Absorption Spectrometric Method[1,4,8] [redacted]

3) Digestion...

ลำดับที่	สารมลพิษ	วิธีวิเคราะห์
		3) Digestion, Inductively Coupled Plasma Method[5,7] 4) Digestion, Flame Atomic Absorption Spectrometric Method[5,8]
7	Chromium (III)	1) Waste Extraction, Digestion, Inductively Coupled Plasma Method; Waste Extraction, Colorimetric Method; Calculation Method[1,4,7,10] 2) Waste Extraction, Digestion, Flame Atomic Absorption Spectrometric Method; Waste Extraction, Colorimetric Method; Calculation Method[1,4,8,10] 3) Digestion, Inductively Coupled Plasma Method; Alkaline Digestion, Colorimetric Method; Calculation Method[5,6,7,10] 4) Digestion, Flame Atomic Absorption Spectrometric Method; Alkaline Digestion, Colorimetric Method; Calculation Method[5,6,8,10]
8	Chromium (VI)	1) Waste Extraction, Colorimetric Method[1,10] 2) Alkaline Digestion, Colorimetric Method[6,10]
9	Cobalt	1) Waste Extraction, Digestion, Inductively Coupled Plasma Method[1,4,7] 2) Waste Extraction, Digestion, Flame Atomic Absorption Spectrometric Method[1,4,8] 3) Digestion, Inductively Coupled Plasma Method[5,7] 4) Digestion, Flame Atomic Absorption Spectrometric Method[5,8]
10	Copper	1) Waste Extraction, Digestion, Inductively Coupled Plasma Method[1,4,7] 2) Waste Extraction, Digestion, Flame Atomic Absorption Spectrometric Method[1,4,8] 3) Digestion, Inductively Coupled Plasma Method[5,7] 4) Digestion, Flame Atomic Absorption Spectrometric Method[5,8] [redacted]

11 Lead...

ลำดับที่	สารมลพิษ	วิธีวิเคราะห์
11	Lead	1) Waste Extraction, Digestion, Inductively Coupled Plasma Method[1,4,7] 2) Waste Extraction, Digestion, Flame Atomic Absorption Spectrometric Method[1,4,8] 3) Digestion, Inductively Coupled Plasma Method[5,7] 4) Digestion, Flame Atomic Absorption Spectrometric Method[5,8]
12	Mercury	1) Waste Extraction, Digestion, Cold-Vapor Atomic Absorption Spectrometric Method[1,11] 2) Digestion, Cold-Vapor Atomic Absorption Spectrometric Method[12]
13	Molybdenum	1) Waste Extraction, Digestion, Inductively Coupled Plasma Method[1,4,7] 2) Waste Extraction, Digestion, Flame Atomic Absorption Spectrometric Method[1,4,8] 3) Digestion, Inductively Coupled Plasma Method[5,7] 4) Digestion, Flame Atomic Absorption Spectrometric Method[5,8]
14	Nickel	1) Waste Extraction, Digestion, Inductively Coupled Plasma Method[1,4,7] 2) Waste Extraction, Digestion, Flame Atomic Absorption Spectrometric Method[1,4,8] 3) Digestion, Inductively Coupled Plasma Method[5,7] 4) Digestion, Flame Atomic Absorption Spectrometric Method[5,8]
15	pH	Electrometric Method[17,18]
16	Selenium	1) Waste Extraction, Digestion, Inductively Coupled Plasma Method[1,4,7] 2) Waste Extraction, Digestion, Hydride Generation/Atomic Absorption Spectrometric Method[1,4,13] 3) Digestion, Inductively Coupled [redacted]od[5,7]

4) Digestion ...

ลำดับที่	สารมลพิษ	วิธีวิเคราะห์
		4) Digestion, Hydride Generation/Atomic Absorption Spectrometric Method[5,13]
17	Silver	1) Waste Extraction, Digestion, Inductively Coupled Plasma Method[1,4,7] 2) Waste Extraction, Digestion, Flame Atomic Absorption Spectrometric Method[1,4,8] 3) Digestion, Inductively Coupled Plasma Method[5,7] 4) Digestion, Flame Atomic Absorption Spectrometric Method[5,8]
18	Thallium	1) Waste Extraction, Digestion, Inductively Coupled Plasma Method[1,4,7] 2) Waste Extraction, Digestion, Flame Atomic Absorption Spectrometric Method[1,4,8] 3) Digestion, Inductively Coupled Plasma Method[5,7] 4) Digestion, Flame Atomic Absorption Spectrometric Method[5,8]
19	Vanadium	1) Waste Extraction, Digestion, Inductively Coupled Plasma Method[1,4,7] 2) Waste Extraction, Digestion, Flame Atomic Absorption Spectrometric Method[1,4,8] 3) Digestion, Inductively Coupled Plasma Method[5,7] 4) Digestion, Flame Atomic Absorption Spectrometric Method[5,8]
20	Zinc	1) Waste Extraction, Digestion, Inductively Coupled Plasma Method[1,4,7] 2) Waste Extraction, Digestion, Flame Atomic Absorption Spectrometric Method[1,4,8] 3) Digestion, Inductively Coupled Plasma Method[5,7] 4) Digestion, Flame Atomic Absorption Spectrometric Method[5,8] [redacted]

ดิน...

<u>ดิน จำนวน 17 รายการ</u>

ลำดับที่	สารมลพิษ	วิธีวิเคราะห์
1	Antimony	1) Digestion, Inductively Coupled Plasma Method[5,7] 2) Digestion, Flame Atomic Absorption Spectrometric Method[5,8]
2	Arsenic	1) Digestion, Inductively Coupled Plasma Method[5,7] 2) Digestion, Hydride Generation/Atomic Absorption Spectrometric Method[5,9]
3	Barium	1) Digestion, Inductively Coupled Plasma Method[5,7] 2) Digestion, Flame Atomic Absorption Spectrometric Method[5,8]
4	Beryllium	1) Digestion, Inductively Coupled Plasma Method[5,7] 2) Digestion, Flame Atomic Absorption Spectrometric Method[5,8]
5	Cadmium	1) Digestion, Inductively Coupled Plasma Method[5,7] 2) Digestion, Flame Atomic Absorption Spectrometric Method[5,8]
6	Chromium	1) Digestion, Inductively Coupled Plasma Method[5,7] 2) Digestion, Flame Atomic Absorption Spectrometric Method[5,8]
7	Chromium (III)	1) Digestion, Inductively Coupled Plasma Method; Alkaline Digestion, Colorimetric Method; Calculation Method[5,6,7,10] 2) Digestion, Flame Atomic Absorption Spectrometric Method; Alkaline Digestion, Colorimetric Method; Calculation Method[5,6,8,10]
8	Chromium (VI)	Alkaline Digestion, Colorimetric Method[6,10]
9	Cyanide	Extraction, Distillation, Colorimetic Method[14,15,16]
10	Lead	1) Digestion, Inductively Coupled Plasma Method[5,7] 2) Digestion, Flame Atomic Absorption Spectrometric Method[5,8]
11	Manganese	1) Digestion, Inductively Coupled Plasma Method[5,7] 2) Digestion, Flame Atomic Absorption Spectrometric Method[5,8] [redacted]

12 Mercury ...

ลำดับที่	สารมลพิษ	วิธีวิเคราะห์
12	Mercury	Digestion, Cold-Vapor Atomic Absorption Spectrometric Method[12]
13	Nickel	1) Digestion, Inductively Coupled Plasma Method[5,7] 2) Digestion, Flame Atomic Absorption Spectrometric Method[5,8]
14	Selenium	1) Digestion, Inductively Coupled Plasma Method[5,7] 2) Digestion, Hydride Generation/Atomic Absorption Spectrometric Method[5,13]
15	Silver	1) Digestion, Inductively Coupled Plasma Method[5,7] 2) Digestion, Flame Atomic Absorption Spectrometric Method[5,8]
16	Vanadium	1) Digestion, Inductively Coupled Plasma Method[5,7] 2) Digestion, Flame Atomic Absorption Spectrometric Method[5,8]
17	Zinc	1) Digestion, Inductively Coupled Plasma Method[5,7] 2) Digestion, Flame Atomic Absorption Spectrometric Method[5,8] [redacted]

<u>เอกสารอ้างอิง</u>

1. กระทรวงอุตสาหกรรม. ประกาศกระทรวงอุตสาหกรรม, พ.ศ. 2566. เรื่อง การจัดการสิ่งปฏิกูลหรือวัสดุที่ไม่ใช้แล้ว. **ราชกิจจานุเบกษา.** 31 พฤษภาคม 2566. เล่มที่ 140 ตอนพิเศษ 126 ง.

2. สมาคมวิศวกรรมสิ่งแวดล้อมแห่งประเทศไทย. **คู่มือวิเคราะห์น้ำเสีย.** พิมพ์ครั้งที่ 4. กรุงเทพฯ: เรือนแก้วการพิมพ์, 2547.

3. APHA, AWWA, WEF. **Standard Methods for the Examination of Water and Wastewater.** 24th ed. Washington, DC: APHA, 2023.

4. United States Environmental Protection Agency. **Test Methods for Evaluation Solid Waste Physical/Chemical Methods. SW-846,** 2014.

5. United States Environmental Protection Agency. Test Methods for Evaluation Solid Waste Physical/Chemical Methods. **Acid Digestion of Sediments, Sludges, and Soils. SW-846 Method 3050B,** 2007.

6. United States Environmental Protection Agency. Test Methods for Evaluation Solid Waste Physical/Chemical Methods. **Alkaline Digestion for Hexavalent Chromium. SW-846 Method 3060A,** 1996.

7. United States...

7. United States Environmental Protection Agency. Test Methods for Evaluation Solid Waste Physical/Chemical Methods. **Inductively Coupled Plasma-Optical Emission Spectrometry. SW-846 Method 6010C,** 2000.

8. United States Environmental Protection Agency. Test Methods for Evaluation Solid Waste Physical/Chemical Methods. **Flame Atomic Absorption Spectrophotometry. SW-846 Method 7000B,** 2007.

9. United States Environmental Protection Agency. Test Methods for Evaluation Solid Waste Physical/Chemical Methods. **Antimony and Arsenic (Atomic Absorption, Borohydride Reduction). SW-846 Method 7062,** 1994.

10. United States Environmental Protection Agency. Test Methods for Evaluation Solid Waste Physical/Chemical Methods. **Chromium, Hexavalent (Colorimetric). SW-846 Method 7196A,** 1992.

11. United States Environmental Protection Agency. Test Methods for Evaluation Solid Waste Physical/Chemical Methods. **Mercury in Liquid Waste (Manual Cold-Vapor Technique). SW-846 Method 7470A,** 1994.

12. United States Environmental Protection Agency. Test Methods for Evaluation Solid Waste Physical/Chemical Methods. **Mercury in Solid or Semisolid Waste (Manual Cold-Vapor Technique). SW-846 Method 7471B,** 2007.

13. United States Environmental Protection Agency. Test Methods for Evaluation Solid Waste Physical/Chemical Methods. **Selenium (Atomic Absorption, Borohydride Reduction). SW-846 Method 7742,** 1994.

14. United States Environmental Protection Agency. Test Methods for Evaluation Solid Waste Physical/Chemical Methods. **Total and Amenable Cyanide: Distillation. SW-846 Method 9010C,** 2004.

15. United States Environmental Protection Agency. Test Methods for Evaluation Solid Waste Physical/Chemical Methods. **Cyanide Extraction Procedure for Solids and Oil. SW-846 Method 9013A,** 1996.

16. United States Environmental Protection Agency. Test Methods for Evaluation Solid Waste Physical/Chemical Methods. **Cyanide in Waters and Extracts Using Titrimetric and Manual Spectrophotometric Procedures. SW-846 Method 9014,** 2014.

17. United States Environmental Protection Agency. Test Methods for Evaluation Solid Waste Physical/Chemical Methods. **pH Electrometric Measurement. SW-846 Method 9040C,** 2004.

18. United States Environmental Protection Agency. Test Methods for Evaluation Solid Waste Physical/Chemical Methods. **Soil and Waste pH. SW-846 Method 9045D,** 2004. [redacted]

ที่ อก ๐๓๑๐(๑)/ ๕ ๒ ๒ ๓

กรมโรงงานอุตสาหกรรม
ถนนพระรามที่ ๖ แขวงทุ่งพญาไท
เขตราชเทวี กรุงเทพฯ ๑๐๔๐๐

๓๐ พฤษภาคม ๒๕๖๗

เรื่อง เปลี่ยนแปลงสารมลพิษที่วิเคราะห์

เรียน กรรมการผู้จัดการ บริษัท เทสท์ เทค จำกัด

อ้างถึง คำขอขึ้นทะเบียน/ต่ออายุ/เปลี่ยนแปลงบุคลากร และชนิดสารมลพิษของห้องปฏิบัติการวิเคราะห์เอกชน ลงวันที่ ๓๐ เมษายน ๒๕๖๗

สิ่งที่ส่งมาด้วย เอกสารแนบท้ายหนังสือเปลี่ยนแปลงสารมลพิษที่วิเคราะห์ บริษัท เทสท์ เทค จำกัด จำนวน ๑ แผ่น

ตามคำขอที่อ้างถึง บริษัท เทสท์ เทค จำกัด ห้องปฏิบัติการวิเคราะห์เอกชน เลขทะเบียน ว-๒๔๕ สถานที่ตั้งเลขที่ ๓๐,๓๒ ซอยพระรามที่ ๒ ซอย ๖๓ แขวงแสมดำ เขตบางขุนเทียน กรุงเทพมหานคร ขอเปลี่ยนแปลงสารมลพิษที่วิเคราะห์ ต่อกรมโรงงานอุตสาหกรรม นั้น

กรมโรงงานอุตสาหกรรมพิจารณาแล้ว ให้บริษัท เทสท์ เทค จำกัด เพิ่มขอบข่ายชนิดสารมลพิษที่วิเคราะห์ในน้ำใต้ดิน ตามสิ่งที่ส่งมาด้วย

อนึ่ง หนังสือฉบับนี้จะหมดอายุพร้อมหนังสือต่ออายุรับขึ้นทะเบียนห้องปฏิบัติการวิเคราะห์เอกชน ในวันที่ ๒๘ มกราคม ๒๕๗๐

จึงเรียนมาเพื่อทราบ

ขอแสดงความนับถือ

(นายพรชศ กลั่นกรอง)
รองอธิบดี ปฏิบัติราชการแทน
อธิบดีกรมโรงงานอุตสาหกรรม

กองวิจัยและเตือนภัยมลพิษโรงงาน
กลุ่มมาตรฐานวิธีการวิเคราะห์ทดสอบมลพิษและทะเบียนห้องปฏิบัติการ
โทร. ๐ ๒๔๓๐ ๖๓๑๒ ต่อ ๒๑๐๓-๕
โทรสาร ๐ ๒๔๓๐ ๖๓๑๒ ต่อ ๒๑๑๙
ไปรษณีย์อิเล็กทรอนิกส์ saraban@diw.mail.go.th

เอกสารแนบท้ายหนังสือเปลี่ยนแปลงสารมลพิษที่วิเคราะห์
บริษัท เทสท์ เทค จำกัด เลขทะเบียน ว-๒๔๕
ที่ อก ๐๓๑๐(๑)/ ๕ ๒ ๒ ๓ ลงวันที่ ๓๐ พฤษภาคม ๒๕๖๗

ขอบข่ายสารมลพิษที่ได้รับขึ้นทะเบียนจากกรมโรงงานอุตสาหกรรม จำนวน ๑ รายการ

<u>น้ำใต้ดิน จำนวน 1 รายการ</u>

ลำดับที่	สารมลพิษ	วิธีวิเคราะห์
1	Xylene (Total)	Purge and Trap, Gas Chromatographic/ Mass Spectrometric Method [redacted]

<u>เอกสารอ้างอิง</u>

APHA, AWWA, WEF. **Standard Methods for the Examination of Water and Wastewater.** 24th ed. Washington, DC: APHA, 2023.

ที่ อก ๐๓๑๐(๑)/ ๕๓๓๘

กรมโรงงานอุตสาหกรรม
ถนนพระรามที่ ๖ แขวงทุ่งพญาไท
เขตราชเทวี กรุงเทพฯ ๑๐๔๐๐

๔ มิถุนายน ๒๕๖๗

เรื่อง เปลี่ยนแปลงบุคลากรของห้องปฏิบัติการวิเคราะห์

เรียน กรรมการผู้จัดการ บริษัท เทสท์ เทค จำกัด

อ้างถึง คำขอขึ้นทะเบียน/ต่ออายุ/เปลี่ยนแปลงบุคลากร และชนิดสารมลพิษของห้องปฏิบัติการวิเคราะห์เอกชน ลงวันที่ ๒๔ พฤษภาคม ๒๕๖๗

ตามคำขอที่อ้างถึง บริษัท เทสท์ เทค จำกัด ห้องปฏิบัติการวิเคราะห์เอกชน เลขทะเบียน ว-๒๔๕ สถานที่ตั้งเลขที่ ๓๐,๓๒ ซอยพระรามที่ ๒ ซอย ๖๓ แขวงแสมดำ เขตบางขุนเทียน กรุงเทพมหานคร ขอเปลี่ยนแปลงบุคลากร ความละเอียดแจ้งแล้ว นั้น

กรมโรงงานอุตสาหกรรมพิจารณาแล้ว ให้ยกเลิกเจ้าหน้าที่ประจำห้องปฏิบัติการวิเคราะห์ จำนวน ๔ ราย ได้แก่

๑) นางสาวอ้อยใจ สระจันทร์	ทะเบียนเลขที่ ว-๒๔๕-จ-๐๐๒๗
๒) นางสาวมาริสา วิเศษสังข์	ทะเบียนเลขที่ ว-๒๔๕-จ-๐๐๒๘
๓) นางสาวนรีศรา ผงพิลา	ทะเบียนเลขที่ ว-๒๔๕-จ-๐๐๓๘
๔) นางสาวชลนิกานต์ สิทธิพรม	ทะเบียนเลขที่ ว-๒๔๕-จ-๐๐๔๕

จึงเรียนมาเพื่อทราบ

ขอแสดงความนับถือ

(นายพรยศ กลั่นกรอง)
รองอธิบดี ปฏิบัติราชการแทน
อธิบดีกรมโรงงานอุตสาหกรรม

กองวิจัยและเตือนภัยมลพิษโรงงาน
กลุ่มมาตรฐานวิธีการวิเคราะห์ทดสอบมลพิษและทะเบียนห้องปฏิบัติการ
โทร. ๐ ๒๔๓๐ ๖๓๑๒ ต่อ ๒๑๐๓-๕
โทรสาร ๐ ๒๔๓๐ ๖๓๑๒ ต่อ ๒๑๙๙
ไปรษณีย์อิเล็กทรอนิกส์ saraban@diw.mail.go.th

ที่ อก ๐๓๑๐(๑)/ ๘๔๘๐

กรมโรงงานอุตสาหกรรม
ถนนพระรามที่ ๖ แขวงทุ่งพญาไท
เขตราชเทวี กรุงเทพฯ ๑๐๔๐๐

๒๓ สิงหาคม ๒๕๖๗

เรื่อง เปลี่ยนแปลงสารมลพิษที่วิเคราะห์

เรียน กรรมการผู้จัดการ บริษัท เทสท์ เทค จำกัด

อ้างถึง คำขอขึ้นทะเบียน/ต่ออายุ/เปลี่ยนแปลงบุคลากร และชนิดสารมลพิษของห้องปฏิบัติการวิเคราะห์เอกชน ลงวันที่ ๒๔ มิถุนายน ๒๕๖๗

สิ่งที่ส่งมาด้วย เอกสารแนบท้ายหนังสือเปลี่ยนแปลงสารมลพิษที่วิเคราะห์ บริษัท เทสท์ เทค จำกัด จำนวน ๑ แผ่น

ตามคำขอที่อ้างถึง บริษัท เทสท์ เทค จำกัด ห้องปฏิบัติการวิเคราะห์เอกชน เลขทะเบียน ว-๒๔๕ สถานที่ตั้งเลขที่ ๓๐,๓๒ ซอยพระรามที่ ๒ ซอย ๖๓ แขวงแสมดำ เขตบางขุนเทียน กรุงเทพมหานคร ขอเปลี่ยนแปลงสารมลพิษที่วิเคราะห์ ต่อกรมโรงงานอุตสาหกรรม นั้น

กรมโรงงานอุตสาหกรรมพิจารณาแล้ว ให้บริษัท เทสท์ เทค จำกัด เพิ่มขอบข่ายชนิดสารมลพิษที่วิเคราะห์ในดิน ตามสิ่งที่ส่งมาด้วย

อนึ่ง หนังสือฉบับนี้จะหมดอายุพร้อมหนังสือต่ออายุรับขึ้นทะเบียนห้องปฏิบัติการวิเคราะห์เอกชน ในวันที่ ๒๘ มกราคม ๒๕๗๐

จึงเรียนมาเพื่อทราบ

ขอแสดงความนับถือ

(นายพรยศ กลั่นกรอง)
รองอธิบดี ปฏิบัติราชการแทน
อธิบดีกรมโรงงานอุตสาหกรรม

กองวิจัยและเตือนภัยมลพิษโรงงาน
กลุ่มมาตรฐานวิธีการวิเคราะห์ทดสอบมลพิษและทะเบียนห้องปฏิบัติการ
โทร. ๐ ๒๔๓๐ ๖๓๑๒ ต่อ ๒๑๐๓-๕
โทรสาร ๐ ๒๔๓๐ ๖๓๑๒ ต่อ ๒๑๙๙
ไปรษณีย์อิเล็กทรอนิกส์ saraban@diw.mail.go.th

เอกสารแนบท้ายหนังสือเปลี่ยนแปลงสารมลพิษที่วิเคราะห์
บริษัท เทสท์ เทค จำกัด **เลขทะเบียน ว-๒๔๕**
ที่ อก ๐๓๑๐(๑)/ ๘๔๘๐ **ลงวันที่ ๒๓ สิงหาคม ๒๕๖๗**

ขอบข่ายสารมลพิษที่ได้รับขึ้นทะเบียนจากกรมโรงงานอุตสาหกรรม จำนวน ๓ รายการ

ดิน จำนวน 3 รายการ

ลำดับที่	สารมลพิษ	วิธีวิเคราะห์
1	TPH (C_5-C_8)	Purge and Trap, Gas Chromatographic/ Mass Spectrometric Method[2,3]
2	TPH ($C_{>8}$-C_{16})	Ultrasonic Extraction, Gas Chromatographic/ Mass Spectrometric Method[1,4]
3	TPH ($C_{>16}$-C_{35})	Ultrasonic Extraction, Gas Chromatographic/ Mass spectrometric Method[1,4] [redacted]

เอกสารอ้างอิง

1. United States Environmental Protection Agency. Test Methods for Evaluation Solid Waste Physical/Chemical Methods. **Ultrasonic Extraction. SW-846 Method 3550C**, 2007.

2. United States Environmental Protection Agency. Test Methods for Evaluation Solid Waste Physical/ Chemical Methods. **Closed-System Purge-and-Trap and Extraction for Volatile Organics in Soil and Waste Samples. SW-846 Method 5035A**, 2002.

3. United States Environmental Protection Agency. Test Methods for Evaluation Solid Waste Physical/ Chemical Methods. **Volatile Organic Compounds by Gas Chromatography/ Mass Spectrometry (GC/MS). SW-846 Method 8260B**, 1996.

4. United States Environmental Protection Agency. Test Methods for Evaluation Solid Waste Physical/Chemical Methods. **Semivolatile Organic Compounds by Gas Chromatography/ Mass Spectrometry (GC/MS). SW-846 Method 8270D**, 2007.

ที่ อก ๐๓๑๐(๑)/ ๑๑๘๖๙

กรมโรงงานอุตสาหกรรม
ถนนพระรามที่ ๖ แขวงทุ่งพญาไท
เขตราชเทวี กรุงเทพฯ ๑๐๔๐๐

๒๙ พฤศจิกายน ๒๕๖๗

เรื่อง ยกเลิกบุคลากรของห้องปฏิบัติการวิเคราะห์

เรียน กรรมการผู้จัดการ บริษัท เทสท์ เทค จำกัด

อ้างถึง คำขอขึ้นทะเบียน/ต่ออายุ/เปลี่ยนแปลงบุคลากร และชนิดสารมลพิษของห้องปฏิบัติการวิเคราะห์เอกชน ลงวันที่ ๙ ตุลาคม ๒๕๖๗

ตามคำขอที่อ้างถึง บริษัท เทสท์ เทค จำกัด ห้องปฏิบัติการวิเคราะห์เอกชน เลขทะเบียน ว-๒๔๕ สถานที่ตั้งเลขที่ ๓๐,๓๒ ซอยพระรามที่ ๒ ซอย ๖๓ แขวงแสมดำ เขตบางขุนเทียน กรุงเทพมหานคร ขอยกเลิกบุคลากร ความละเอียดแจ้งแล้ว นั้น

กรมโรงงานอุตสาหกรรมพิจารณาแล้ว มีความเห็นดังนี้

๑. ให้ยกเลิกผู้ควบคุมดูแลห้องปฏิบัติการวิเคราะห์ จำนวน ๑ ราย
นางสาวจิตรา ลิ้มสืบพงษ์ ทะเบียนเลขที่ ว-๒๔๕-ค-๐๐๐๕

๒. ให้ยกเลิกเจ้าหน้าที่ประจำห้องปฏิบัติการวิเคราะห์ จำนวน ๒ ราย
๑) นางสาวบุญสิตา พราหมณ์นุช ทะเบียนเลขที่ ว-๒๔๕-จ-๐๐๑๑
๒) นางสาวเบญจมาศ เชื้อหงษ์ ทะเบียนเลขที่ ว-๒๔๕-จ-๐๐๑๖

จึงเรียนมาเพื่อทราบ

ขอแสดงความนับถือ

(นายธีรทัศน์ อิศรางกูร ณ อยุธยา)
รองอธิบดี ปฏิบัติราชการแทน
อธิบดีกรมโรงงานอุตสาหกรรม

กองวิจัยและเตือนภัยมลพิษโรงงาน
กลุ่มมาตรฐานวิธีการวิเคราะห์ทดสอบมลพิษและทะเบียนห้องปฏิบัติการ
โทร. ๐ ๒๔๓๐ ๖๓๑๒ ต่อ ๒๑๐๓-๕
โทรสาร ๐ ๒๔๓๐ ๖๓๑๒ ต่อ ๒๑๙๙
ไปรษณีย์อิเล็กทรอนิกส์ saraban@diw.mail.go.th

ที่ อก ๐๓๑๐(๑)/ ๑๒๐๑๐

กรมโรงงานอุตสาหกรรม
ถนนพระรามที่ ๖ แขวงทุ่งพญาไท
เขตราชเทวี กรุงเทพฯ ๑๐๔๐๐

๔ ธันวาคม ๒๕๖๗

เรื่อง เปลี่ยนแปลงสารมลพิษที่วิเคราะห์

เรียน กรรมการผู้จัดการ บริษัท เทสท์ เทค จำกัด

อ้างถึง คำขอขึ้นทะเบียน/ต่ออายุ/เปลี่ยนแปลงบุคลากร และขนิดสารมลพิษของห้องปฏิบัติการวิเคราะห์เอกชน ลงวันที่ ๒๙ ตุลาคม ๒๕๖๗

สิ่งที่ส่งมาด้วย เอกสารแนบท้ายหนังสือเปลี่ยนแปลงสารมลพิษที่วิเคราะห์ บริษัท เทสท์ เทค จำกัด จำนวน ๒ แผ่น

ตามคำขอที่อ้างถึง บริษัท เทสท์ เทค จำกัด ห้องปฏิบัติการวิเคราะห์เอกชน เลขทะเบียน ว-๒๔๕ สถานที่ตั้งเลขที่ ๓๐,๓๒ ซอยพระรามที่ ๒ ซอย ๖๓ แขวงแสมดำ เขตบางขุนเทียน กรุงเทพมหานคร ขอเปลี่ยนแปลงสารมลพิษที่วิเคราะห์ ต่อกรมโรงงานอุตสาหกรรม นั้น

กรมโรงงานอุตสาหกรรมพิจารณาแล้ว ให้บริษัท เทสท์ เทค จำกัด เพิ่มขอบข่ายชนิดสารมลพิษที่วิเคราะห์ในน้ำใต้ดินและดิน ตามสิ่งที่ส่งมาด้วย

อนึ่ง หนังสือฉบับนี้จะสิ้นอายุพร้อมหนังสือต่ออายุรับขึ้นทะเบียนห้องปฏิบัติการวิเคราะห์เอกชน ในวันที่ ๒๘ มกราคม ๒๕๗๐

จึงเรียนมาเพื่อทราบ

ขอแสดงความนับถือ

(นายธีรพัศน์ อิศรางกูร ณ อยุธยา)
รองอธิบดี ปฏิบัติราชการแทน
อธิบดีกรมโรงงานอุตสาหกรรม

กองวิจัยและเตือนภัยมลพิษโรงงาน
กลุ่มมาตรฐานวิธีการวิเคราะห์ทดสอบมลพิษและทะเบียนห้องปฏิบัติการ
โทร. ๐ ๒๔๓๐ ๖๓๑๒ ต่อ ๒๑๐๓-๕
โทรสาร ๐ ๒๔๓๐ ๖๓๑๒ ต่อ ๒๑๙๙
ไปรษณีย์อิเล็กทรอนิกส์ saraban@diw.mail.go.th

เอกสารแนบท้ายหนังสือเปลี่ยนแปลงสารมลพิษที่วิเคราะห์
บริษัท เทสท์ เทค จำกัด เลขทะเบียน ว-๒๔๕
ที่ อก ๐๓๑๐(๑)/ ๑๒๐๑๐ ลงวันที่ ๔ ธันวาคม ๒๕๖๗

ขอบข่ายสารมลพิษที่ได้รับขึ้นทะเบียนจากกรมโรงงานอุตสาหกรรม จำนวน ๒๒ รายการ

น้ำใต้ดิน จำนวน 3 รายการ

ลำดับที่	สารมลพิษ	วิธีวิเคราะห์
1	TPH (C_5-C_8)	Purge and Trap, Gas Chromatographic/ Mass Spectrometric Method[2,4]
2	TPH ($C_{>8}$-C_{16})	Separatory Funnel Liquid-Liquid Extraction, Gas Chromatographic/Mass Spectrometric Method[1,5]
3	TPH ($C_{>16}$-C_{35})	Separatory Funnel Liquid-Liquid Extraction, Gas Chromatographic/Mass Spectrometric Method[1,5]

ดิน จำนวน 19 รายการ

ลำดับที่	สารมลพิษ	วิธีวิเคราะห์
1	Benzene	Purge and Trap, Gas Chromatographic/ Mass Spectrometric Method[3,4]
2	Carbon tetrachloride	Purge and Trap, Gas Chromatographic/ Mass Spectrometric Method[3,4]
3	1,2-Dichloroethane	Purge and Trap, Gas Chromatographic/ Mass Spectrometric Method[3,4]
4	1,1-Dichloroethylene	Purge and Trap, Gas Chromatographic/ Mass Spectrometric Method[3,4]
5	cis-1,2-Dichloroethylene	Purge and Trap, Gas Chromatographic/ Mass Spectrometric Method[3,4]
6	trans-1,2-Dichloroethylene	Purge and Trap, Gas Chromatographic/ Mass Spectrometric Method[3,4]
7	Ethylbenzene	Purge and Trap, Gas Chromatographic/ Mass Spectrometric Method[3,4]
8	Methylene chloride	Purge and Trap, Gas Chromatographic/ Mass Spectrometric Method[3,4]
9	Styrene	Purge and Trap, Gas Chromatographic/ Mass Spectrometric Method[3,4]
10	Tetrachloroethylene	Purge and Trap, Gas Chromatographic/ Mass Spectrometric Method[3,4]

[redacted]

11 Toluene...

ลำดับที่	สารมลพิษ	วิธีวิเคราะห์
11	Toluene	Purge and Trap, Gas Chromatographic/ Mass Spectrometric Method[3,4]
12	1,1,1-Trichloroethane	Purge and Trap, Gas Chromatographic/ Mass Spectrometric Method[3,4]
13	1,1,2-Trichloroethane	Purge and Trap, Gas Chromatographic/ Mass Spectrometric Method[3,4]
14	Trichloroethylene	Purge and Trap, Gas Chromatographic/ Mass Spectrometric Method[3,4]
15	Vinyl chloride	Purge and Trap, Gas Chromatographic/ Mass Spectrometric Method[3,4]
16	m-Xylene	Purge and Trap, Gas Chromatographic/ Mass Spectrometric Method[3,4]
17	o-Xylene	Purge and Trap, Gas Chromatographic/ Mass Spectrometric Method[3,4]
18	p-Xylene	Purge and Trap, Gas Chromatographic/ Mass Spectrometric Method[3,4]
19	Xylene (Total)	Purge and Trap, Gas Chromatographic/ Mass Spectrometric Method[3,4]

[redacted]

เอกสารอ้างอิง

1. United States Environmental Protection Agency. Test Methods for Evaluation Solid Waste Physical/Chemical Methods. **Separatory Funnel Liquid-Liquid Extraction. SW-846 Method 3510C,** 1996.
2. United States Environmental Protection Agency. Test Methods for Evaluation Solid Waste Physical/ Chemical Methods. **Purge-and-Trap for Aqueous Samples. SW-846 Method 5030C,** 2003.
3. United States Environmental Protection Agency. Test Methods for Evaluation Solid Waste Physical/ Chemical Methods. **Closed-System Purge-and-Trap and Extraction for Volatile Organics in Soil and Waste Samples. SW-846 Method 5035A,** 2002.
4. United States Environmental Protection Agency. Test Methods for Evaluation Solid Waste Physical/ Chemical Methods. **Volatile Organic Compounds by Gas Chromatography/ Mass Spectrometry (GC/MS). SW-846 Method 8260B,** 1996.
5. United States Environmental Protection Agency. Test Methods for Evaluation Solid Waste Physical/Chemical Methods. **Semivolatile Organic Compounds by Gas Chromatography/ Mass Spectrometry (GC/MS). SW-846 Method 8270D,** 2007.

ที่ อก ๐๓๑๐(๑)/ ๕๗๒๖

กรมโรงงานอุตสาหกรรม
ถนนพระรามที่ ๖ แขวงทุ่งพญาไท
เขตราชเทวี กรุงเทพฯ ๑๐๔๐๐

๐๘ กรกฎาคม ๒๕๖๘

เรื่อง เปลี่ยนแปลงบุคลากรของห้องปฏิบัติการวิเคราะห์

เรียน กรรมการผู้จัดการ บริษัท เทสท์ เทค จำกัด

อ้างถึง คำขอขึ้นทะเบียน/ต่ออายุ/เปลี่ยนแปลงบุคลากร และขนิดสารมลพิษของห้องปฏิบัติการวิเคราะห์เอกชน ลงวันที่ ๒๗ มิถุนายน ๒๕๖๘

ตามคำขอที่อ้างถึง บริษัท เทสท์ เทค จำกัด ห้องปฏิบัติการวิเคราะห์เอกชน เลขทะเบียน ว-๒๔๕ สถานที่ตั้งเลขที่ ๓๐,๓๒ ซอยพระรามที่ ๒ ซอย ๖๓ แขวงแสมดำ เขตบางขุนเทียน กรุงเทพมหานคร ขอเปลี่ยนแปลงบุคลากร ความละเอียดแจ้งแล้ว นั้น

กรมโรงงานอุตสาหกรรมพิจารณาแล้ว ให้เพิ่มเจ้าหน้าที่ห้องปฏิบัติการวิเคราะห์เอกชน จำนวน ๒ ราย ได้แก่

๑) นางสาวโสภาวรรณ ขันแข็ง ทะเบียนเลขที่ ว-๒๔๕-จ-๐๐๔๙
๒) นางสาวภรณ์รวี หิรัญเจริญ ทะเบียนเลขที่ ว-๒๔๕-จ-๐๐๕๐

อนึ่ง หนังสือฉบับนี้จะสิ้นอายุพร้อมหนังสือต่ออายุรับขึ้นทะเบียนห้องปฏิบัติการวิเคราะห์เอกชน ในวันที่ ๒๘ มกราคม ๒๕๗๐

จึงเรียนมาเพื่อทราบ

ขอแสดงความนับถือ

(นายประสม ดำรงพงษ์)
ผู้อำนวยการกองวิจัยและเตือนภัยมลพิษโรงงาน
ปฏิบัติราชการแทนอธิบดีกรมโรงงานอุตสาหกรรม

กองวิจัยและเตือนภัยมลพิษโรงงาน
กลุ่มมาตรฐานวิธีการวิเคราะห์ทดสอบมลพิษและทะเบียนห้องปฏิบัติการ
โทร. ๐ ๒๔๓๐ ๖๓๑๒ ต่อ ๒๑๐๓-๕
โทรสาร ๐ ๒๔๓๐ ๖๓๑๒ ต่อ ๒๑๙๙
ไปรษณีย์อิเล็กทรอนิกส์ saraban@diw.mail.go.th

ที่ อก ๐๓๑๐(๓)/ ๖๓๑๘

กรมโรงงานอุตสาหกรรม
ถนนพระรามที่ ๖ แขวงทุ่งพญาไท
เขตราชเทวี กรุงเทพฯ ๑๐๔๐๐

๓๑ กรกฎาคม ๒๕๖๘

เรื่อง เปลี่ยนแปลงสารมลพิษที่วิเคราะห์

เรียน กรรมการผู้จัดการ บริษัท เทสท์ เทค จำกัด

อ้างถึง คำขอขึ้นทะเบียน/ต่ออายุ/เปลี่ยนแปลงบุคลากร และชนิดสารมลพิษของห้องปฏิบัติการวิเคราะห์เอกชน ลงวันที่ ๑๓ มิถุนายน ๒๕๖๘

สิ่งที่ส่งมาด้วย เอกสารแนบท้ายหนังสือเปลี่ยนแปลงสารมลพิษที่วิเคราะห์ บริษัท เทสท์ เทค จำกัด จำนวน ๑ แผ่น

ตามคำขอที่อ้างถึง บริษัท เทสท์ เทค จำกัด ห้องปฏิบัติการวิเคราะห์เอกชน เลขทะเบียน ว-๒๔๕ สถานที่ตั้งเลขที่ ๓๐,๓๒ ซอยพระรามที่ ๒ ซอย ๖๓ แขวงแสมดำ เขตบางขุนเทียน กรุงเทพมหานคร ขอเปลี่ยนแปลงสารมลพิษที่วิเคราะห์ ต่อกรมโรงงานอุตสาหกรรม นั้น

กรมโรงงานอุตสาหกรรมพิจารณาแล้ว ให้บริษัท เทสท์ เทค จำกัด เพิ่มขอบข่ายชนิดสารมลพิษที่วิเคราะห์ในน้ำใต้ดิน และดิน ตามสิ่งที่ส่งมาด้วย

อนึ่ง หนังสือฉบับนี้จะสิ้นอายุพร้อมหนังสือต่ออายุรับขึ้นทะเบียนห้องปฏิบัติการวิเคราะห์เอกชน ในวันที่ ๒๘ มกราคม ๒๕๗๐

จึงเรียนมาเพื่อทราบ

ขอแสดงความนับถือ

(นายประสม คำรงพงษ์)
ผู้อำนวยการกองวิจัยและเตือนภัยมลพิษโรงงาน
ปฏิบัติราชการแทนอธิบดีกรมโรงงานอุตสาหกรรม

กองวิจัยและเตือนภัยมลพิษโรงงาน
กลุ่มมาตรฐานวิธีการวิเคราะห์ทดสอบมลพิษและทะเบียนห้องปฏิบัติการ
โทร. ๐ ๒๔๓๐ ๖๓๑๒ ต่อ ๒๑๐๓-๕
โทรสาร ๐ ๒๔๓๐ ๖๓๑๒ ต่อ ๒๑๙๙
ไปรษณีย์อิเล็กทรอนิกส์ saraban@diw.mail.go.th

ขอบข่ายสารมลพิษที่ได้รับขึ้นทะเบียนจากกรมโรงงานอุตสาหกรรม จำนวน ๑๑ รายการ

น้ำใต้ดิน จำนวน 6 รายการ

ลำดับที่	สารมลพิษ	วิธีวิเคราะห์
1	Aluminum	Digestion, Inductively Coupled Plasma Method[1]
2	Carbon disulfide	Purge and Trap Gas Chromatographic/ Mass Spectrometric Method[1]
3	Copper	1) Digestion, Flame Atomic Absorption Spectrometric Method[1] 2) Digestion, Inductively Coupled Plasma Method[1]
4	Iron	1) Digestion, Flame Atomic Absorption Spectrometric Method[1] 2) Digestion, Inductively Coupled Plasma Method[1]
5	Molybdenum	Digestion, Inductively Coupled Plasma Method[1]
6	PCBs	Liquid-Liquid Extraction, Gas Chromatographic/ Mass Spectrometric Method[1]

ดิน จำนวน 5 รายการ

ลำดับที่	สารมลพิษ	วิธีวิเคราะห์
1	Aluminum	Digestion, Inductively Coupled Plasma Method[2,3]
2	Copper	1) Digestion, Flame Atomic Absorption Spectrometric Method[2,4] 2) Digestion, Inductively Coupled Plasma Method[2,3]
3	Iron	1) Digestion, Flame Atomic Absorption Spectrometric Method[2,4] 2) Digestion, Inductively Coupled Plasma Method[2,3]
4	Molybdenum	Digestion, Inductively Coupled Plasma Method[2,3]
5	pH	Electrometric Method[5] [redacted]

เอกสารอ้างอิง

1. APHA, AWWA, WEF. **Standard Methods for the Examination of Water and Wastewater.** 24th ed. Washington, DC: APHA, 2023.

2. United...

2. United States Environmental Protection Agency. Test Methods for Evaluation Solid Waste Physical/Chemical Methods. **Acid Digestion of Sediments, Sludges, and Soils. SW-846 Method 3050B**, 1996.

3. United States Environmental Protection Agency. Test Methods for Evaluation Solid Waste Physical/Chemical Methods. **Inductively Coupled Plasma-Optical Emission Spectrometry. SW-846 Method 6010D**, 2018.

4. United States Environmental Protection Agency. Test Methods for Evaluation Solid Waste Physical/Chemical Methods. **Flame Atomic Absorption Spectrophotometry. SW-846 Method 7000B**, 2007.

5. United States Environmental Protection Agency. Test Methods for Evaluation Solid Waste Physical/Chemical Methods. **Soil and Waste pH. SW-846 Method 9045D**, 2004. [redacted]

ที่ อก ๐๓๑๐(๓)/ ๗๖๗

กรมโรงงานอุตสาหกรรม
ถนนพระรามที่ ๖ แขวงทุ่งพญาไท
เขตราชเทวี กรุงเทพฯ ๑๐๔๐๐

๓๐ มกราคม ๒๕๖๙

เรื่อง เปลี่ยนแปลงสารมลพิษที่วิเคราะห์

เรียน กรรมการผู้จัดการ บริษัท เทสท์ เทค จำกัด

อ้างถึง คำขอขึ้นทะเบียน/ต่ออายุ/เปลี่ยนแปลงบุคลากร และชนิดสารมลพิษของห้องปฏิบัติการวิเคราะห์เอกชน ลงวันที่ ๑๘ ธันวาคม ๒๕๖๙

สิ่งที่ส่งมาด้วย เอกสารแนบท้ายหนังสือเปลี่ยนแปลงสารมลพิษที่วิเคราะห์ บริษัท เทสท์ เทค จำกัด จำนวน ๑ แผ่น

ตามคำขอที่อ้างถึง บริษัท เทสท์ เทค จำกัด ห้องปฏิบัติการวิเคราะห์เอกชน เลขทะเบียน ว-๒๔๕ สถานที่ตั้งเลขที่ ๓๐,๓๒ ซอยพระรามที่ ๒ ซอย ๖๓ แขวงแสมดำ เขตบางขุนเทียน กรุงเทพมหานคร ขอเปลี่ยนแปลงสารมลพิษที่วิเคราะห์ ต่อกรมโรงงานอุตสาหกรรม นั้น

กรมโรงงานอุตสาหกรรมพิจารณาแล้ว ให้บริษัท เทสท์ เทค จำกัด เพิ่มขอบข่ายชนิดสารมลพิษที่วิเคราะห์ในน้ำ/น้ำเสีย และน้ำใต้ดิน ตามสิ่งที่ส่งมาด้วย

อนึ่ง หนังสือฉบับนี้จะสิ้นอายุพร้อมหนังสือต่ออายุรับขึ้นทะเบียนห้องปฏิบัติการวิเคราะห์เอกชน ในวันที่ ๒๘ มกราคม ๒๕๗๐

จึงเรียนมาเพื่อทราบ

ขอแสดงความนับถือ

(นายศิระ จันทร์เฉิด)
นักวิทยาศาสตร์เชี่ยวชาญ รักษาราชการแทน
ผู้อำนวยการกองวิจัยและเตือนภัยมลพิษโรงงาน
ปฏิบัติราชการแทนอธิบดีกรมโรงงานอุตสาหกรรม

กองวิจัยและเตือนภัยมลพิษโรงงาน
กลุ่มมาตรฐานวิธีการวิเคราะห์ทดสอบมลพิษและทะเบียนห้องปฏิบัติการ
โทร. ๐ ๒๔๓๐ ๖๓๑๒ ต่อ ๒๑๐๓-๕
โทรสาร ๐ ๒๔๓๐ ๖๓๑๒ ต่อ ๒๑๙๙
ไปรษณีย์อิเล็กทรอนิกส์ saraban@diw.mail.go.th

เอกสารแนบท้ายหนังสือเปลี่ยนแปลงสารมลพิษที่วิเคราะห์
บริษัท เทสท์ เทค จำกัด เลขทะเบียน ว-๒๔๕
ที่ อก ๐๓๑๐(๑)/ ๗๖๗ ลงวันที่ ๓๐ มกราคม ๒๕๖๙

ขอบข่ายสารมลพิษที่ได้รับขึ้นทะเบียนจากกรมโรงงานอุตสาหกรรม จำนวน ๔ รายการ

น้ำ/น้ำเสีย จำนวน 1 รายการ

ลำดับที่	สารมลพิษ	วิธีวิเคราะห์
1	Total Kjeldahl Nitrogen	Semi-Micro-Kjeldahl Method

น้ำใต้ดิน จำนวน 3 รายการ

ลำดับที่	สารมลพิษ	วิธีวิเคราะห์
1	Acetone	Purge and Trap, Gas Chromatographic/ Mass Spectrometric Method
2	Naphthalene	Purge and Trap, Gas Chromatographic/ Mass Spectrometric Method
3	Vinyl Acetate	Purge and Trap, Gas Chromatographic/ Mass Spectrometric Method

เอกสารอ้างอิง

APHA, AWWA, WEF. Standard Methods for the Examination of Water and Wastewater. 24th ed. Washington, DC: APHA, 2023. [redacted]

ที่ อก ๐๓๑๐(๑)/ ๓๓๐๓

กรมโรงงานอุตสาหกรรม
ถนนพระรามที่ ๖ แขวงทุ่งพญาไท
เขตราชเทวี กรุงเทพฯ ๑๐๔๐๐

๑๕ พฤษภาคม ๒๕๖๙

เรื่อง เปลี่ยนแปลงบุคลากรและสารมลพิษที่วิเคราะห์

เรียน กรรมการผู้จัดการ บริษัท เทสท์ เทค จำกัด

อ้างถึง คำขอขึ้นทะเบียน/ต่ออายุ/เปลี่ยนแปลงบุคลากร และขนิดสารมลพิษของห้องปฏิบัติการวิเคราะห์เอกชน ลงวันที่ ๒๗ มีนาคม ๒๕๖๙

สิ่งที่ส่งมาด้วย เอกสารแนบท้ายหนังสือเปลี่ยนแปลงบุคลากรและสารมลพิษที่วิเคราะห์ บริษัท เทสท์ เทค จำกัด จำนวน ๑ แผ่น

ตามคำขอที่อ้างถึง บริษัท เทสท์ เทค จำกัด ห้องปฏิบัติการวิเคราะห์เอกชน เลขทะเบียน ว-๒๔๕ สถานที่ตั้งเลขที่ ๓๐,๓๒ ซอยพระรามที่ ๒ ซอย ๖๓ แขวงแสมดำ เขตบางขุนเทียน กรุงเทพมหานคร ขอเปลี่ยนแปลงบุคลากรและสารมลพิษที่วิเคราะห์ ต่อกรมโรงงานอุตสาหกรรม นั้น

กรมโรงงานอุตสาหกรรมพิจารณาแล้ว มีความเห็นดังนี้

๑. ให้เพิ่มเจ้าหน้าที่ห้องปฏิบัติการวิเคราะห์เอกชน จำนวน ๔ ราย

๑) นางสาวกชกร ผลกลาง	ทะเบียนเลขที่ ว-๒๔๕-จ-๐๐๕๑
๒) นางสาวณัฐริการ์ ฤทธิ์เอี่ยม	ทะเบียนเลขที่ ว-๒๔๕-จ-๐๐๕๒
๓) นางสาวอนัญญา จูด้วง	ทะเบียนเลขที่ ว-๒๔๕-จ-๐๐๕๓
๔) นางสาวเบญจมาศ เชื้อหงษ์	ทะเบียนเลขที่ ว-๒๔๕-จ-๐๐๕๔

๒. ให้เพิ่มขอบข่ายขนิดสารมลพิษที่วิเคราะห์ในน้ำใต้ดินและดิน ตามสิ่งที่ส่งมาด้วย

อนึ่ง หนังสือฉบับนี้จะสิ้นอายุพร้อมหนังสือต่ออายุรับขึ้นทะเบียนห้องปฏิบัติการวิเคราะห์เอกชน ในวันที่ ๒๘ มกราคม ๒๕๗๐

จึงเรียนมาเพื่อทราบ

ขอแสดงความนับถือ

(นายศิระ จันทร์เฉิด)
นักวิทยาศาสตร์เชี่ยวชาญ รักษาราชการแทน
ผู้อำนวยการกองวิจัยและเตือนภัยมลพิษโรงงาน
ปฏิบัติราชการแทนอธิบดีกรมโรงงานอุตสาหกรรม

กองวิจัยและเตือนภัยมลพิษโรงงาน
กลุ่มมาตรฐานวิธีการวิเคราะห์ทดสอบมลพิษและทะเบียนห้องปฏิบัติการ
โทร. ๐ ๒๔๓๐ ๖๓๑๒ ต่อ ๒๑๐๓-๕
โทรสาร ๐ ๒๔๓๐ ๖๓๑๒ ต่อ ๒๑๙๙
ไปรษณีย์อิเล็กทรอนิกส์ saraban@diw.mail.go.th

"อุตสาหกรรมก้าวไกล ประเทศไทยก้าวหน้า ร่วมกันพัฒนา อุตสาหกรรมสีเขียว"

เอกสารแนบท้ายหนังสือเปลี่ยนแปลงบุคลากรและสารมลพิษที่วิเคราะห์
บริษัท เทสท์ เทค จำกัด เลขทะเบียน ว-๒๔๕
ที่ อก ๐๓๑๐(๑)/๓๓๐๓ ลงวันที่ ๑๕ พฤษภาคม ๒๕๖๙

ขอบข่ายสารมลพิษที่ได้รับขึ้นทะเบียนจากกรมโรงงานอุตสาหกรรม จำนวน ๕ รายการ

น้ำใต้ดิน จำนวน 1 รายการ

ลำดับที่	สารมลพิษ	วิธีวิเคราะห์
1	Butanol	Purge and Trap, Gas Chromatographic/ Mass Spectrometric Method[1]

ดิน จำนวน 4 รายการ

ลำดับที่	สารมลพิษ	วิธีวิเคราะห์
1	Butanol	Purge and Trap, Gas Chromatographic/Mass Spectrometric Method[3,4]
2	Polychlorinated Biphenyls - Aroclor 1016 - Aroclor 1221 - Aroclor 1232 - Aroclor 1242 - Aroclor 1248 - Aroclor 1254 - Aroclor 1260	Ultrasonic Extraction, Gas Chromatographic/Mass Spectrometric Method[2,5]
3	Phenol	Ultrasonic Extraction, Gas Chromatographic/Mass Spectrometric Method[2,5]
4	Vinyl Acetate	Purge and Trap, Gas Chromatographic/Mass Spectrometric Method[3,4]

เอกสารอ้างอิง

1. APHA, AWWA, WEF. Standard Methods for the Examination of Water and Wastewater. 24th ed. Washington, DC: APHA, 2023.

2. United States Environmental Protection Agency. Test Methods for Evaluation Solid Waste Physical/Chemical Methods. Ultrasonic Extraction. SW-846 Method 3550C, 2007.

3. United States Environmental Protection Agency. Test Methods for Evaluation Solid Waste Physical/Chemical Methods. Closed System Purge and Trap and Extraction for Volatile Organics in Soil and Waste Sample. SW-846 Method 5035A, 2000.

4. United States Environmental Protection Agency. Test Methods for Evaluation Solid Waste Physical/Chemical Methods. Volatile Organic Compounds by Gas Chromatography/ Mass Spectrometry (GC/MS). SW-846 Method 8260D, 2018.

5. United States Environmental Protection Agency. Test Methods for Evaluation Solid Waste Physical/Chemical Methods. SemiVolatile Organic Compounds by Gas Chromatography/ Mass Spectrometry (GC/MS). SW-846 Method 8270E, 2018. [redacted]

ภาคผนวก 3-18

สถานการณ์และการจัดการปัญหามลพิษทางอากาศและเสียง ของประเทศไทย ประจำปี 2561

กรมควบคุมมลพิษ
POLLUTION CONTROL DEPARTMENT

สถานการณ์และการจัดการปัญหามลพิษ
ทางอากาศและเสียง

ISBN: 978-616-316-528-2
คพ. 03-128

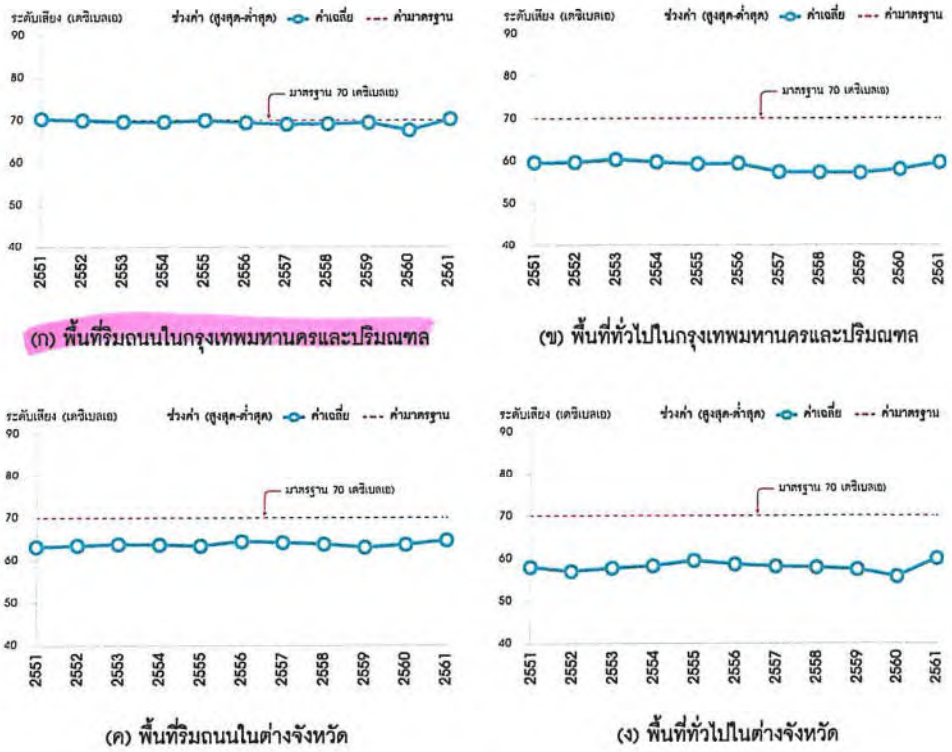

รูปที่ 2-2 ระดับเสียงปี 2551 - 2561

หมายเหตุ : ปี 2551 - 58 การคำนวณค่าระดับเสียงเฉลี่ย (L_{eq}) 24 ชั่วโมง ใช้ข้อมูล 07.00 น. ของวันนั้น - 07.00 น. ของวันถัดไป
ปี 2559 - 61 การคำนวณค่าระดับเสียงเฉลี่ย (L_{eq}) 24 ชั่วโมง ใช้ข้อมูล 00.00 - 24.00 น. ของวันนั้นๆ

ภาคผนวก 3-19

หนังสือขอความอนุเคราะห์ใช้สถานที่

UAE
UNITED ANALYST AND ENGINEERING CONSULTANT COMPANY LIMITED
United Analyst and Engineering Consultant Co., Ltd.
Head Office: 3 Soi Udomsuk 41, Sukhumvit Road, Bangchak, Phrakhanong, Bangkok 10260
Tel. 0 2763 2828 www.uaeconsultant.com E-mail: uae@uaeconsultant.com
ISO 9001, ISO 14001 & ISO 45001 CERTIFIED
ISO/IEC 17025 Accredited

ที่ UAE00131/2026

วันที่ 8 มกราคม พ.ศ. 2569

เรื่อง ขอความอนุเคราะห์ใช้สถานที่และค่ากระแสไฟฟ้า

เรียน [redacted]

ตามที่ บริษัท ยูไนเต็ด แอนนาลิสต์ แอนด์ เอ็นจิเนียริ่ง คอนซัลแตนท์ จำกัด ได้รับมอบหมายจาก บริษัท ทางด่วนและรถไฟฟ้ากรุงเทพ จำกัด (มหาชน) ให้ดำเนินการติดตามตรวจสอบผลกระทบสิ่งแวดล้อมตามที่ได้กำหนดไว้ในรายงานการประเมินผลกระทบสิ่งแวดล้อม (EIA) ของรถไฟฟ้ามหานคร สายเฉลิมรัชมงคล (สายสีน้ำเงินส่วนต่อขยาย ช่วงหัวลำโพง-บางแค) (ระยะดำเนินการ) ในปี พ.ศ. 2569 นั้น

ในการนี้ บริษัทฯ จะดำเนินการตรวจวัดคุณภาพอากาศในบรรยากาศโดยทั่วไป ในเดือนมกราคม พ.ศ. 2569 บริเวณพื้นที่มหาวิทยาลัยสยาม ดังนั้น บริษัทฯ จึงใคร่ขอความอนุเคราะห์ใช้สถานที่และกระแสไฟฟ้า เพื่อติดตั้งเครื่องมือดังกล่าว ในวันศุกร์ ที่ 9 มกราคม พ.ศ. 2569 และเดินเครื่องระหว่างวันที่ 10-15 มกราคม พ.ศ. 2569 เป็นเวลา 5 วันต่อเนื่อง โดยบริษัทฯ ยินดีจ่ายค่าสถานที่และค่ากระแสไฟฟ้า เป็นจำนวนเงินทั้งสิ้น 2,500 บาท (สองพันห้าร้อยบาทถ้วน)

บริษัทฯ หวังเป็นอย่างยิ่งในความอนุเคราะห์เช่นที่เคยได้รับ และขอขอบคุณมา ณ โอกาสนี้ด้วย

ขอแสดงความนับถือ

[redacted]

ผู้จัดการฝ่ายตรวจสอบคุณภาพสิ่งแวดล้อม

ผู้ประสานงาน (ฝ่ายติดตามตรวจสอบคุณภาพสิ่งแวดล้อม)

[redacted]

UAE
UNITED ANALYST AND ENGINEERING CONSULTANT COMPANY LIMITED
United Analyst and Engineering Consultant Co., Ltd.
Head Office: 3 Soi Udomsuk 41, Sukhumvit Road, Bangchak, Phrakhanong, Bangkok 10260
Tel. 0 2763 2828 www.uaeconsultant.com E-mail: uae@uaeconsultant.com
ISO 9001, ISO 14001 & ISO 45001 CERTIFIED
ISO/IEC 17025 Accredited

ที่ UAE00130/2026

วันที่ 8 มกราคม พ.ศ. 2569

เรื่อง ขอความอนุเคราะห์ใช้สถานที่

เรียน [redacted]

ตามที่ บริษัท ยูไนเต็ด แอนนาลิสต์ แอนด์ เอ็นจิเนียริ่ง คอนซัลแตนท์ จำกัด ได้รับมอบหมายจาก บริษัท ทางด่วนและรถไฟฟ้ากรุงเทพ จำกัด (มหาชน) ให้ดำเนินการติดตามตรวจสอบผลกระทบสิ่งแวดล้อมตามที่ได้กำหนดไว้ในรายงานการประเมินผลกระทบสิ่งแวดล้อม (EIA) ของรถไฟฟ้ามหานคร สายเฉลิมรัชมงคล (สายสีน้ำเงินส่วนต่อขยาย ช่วงหัวลำโพง-บางแค) (ระยะดำเนินการ) ในปี พ.ศ. 2569 นั้น

ในการนี้ บริษัทฯ จะดำเนินการตรวจวัดคุณภาพอากาศในบรรยากาศโดยทั่วไป ในเดือนมกราคม พ.ศ. 2569 ภายในบริเวณพื้นที่โรงพยาบาลบางไผ่ ดังนั้น บริษัทฯ จึงใคร่ขอความอนุเคราะห์ใช้สถานที่เพื่อติดตั้งเครื่องมือดังกล่าว ในวันศุกร์ ที่ 9 มกราคม พ.ศ. 2569 และเดินเครื่องระหว่างวันที่ 10-15 มกราคม พ.ศ. 2569 เป็นเวลา 5 วันต่อเนื่อง

บริษัทฯ หวังเป็นอย่างยิ่งในความอนุเคราะห์เช่นที่เคยได้รับ และขอขอบคุณมา ณ โอกาสนี้ด้วย

ขอแสดงความนับถือ

[redacted]

ผู้จัดการฝ่ายตรวจสอบคุณภาพสิ่งแวดล้อม

ผู้ประสานงาน (ฝ่ายติดตามตรวจสอบคุณภาพสิ่งแวดล้อม)

[redacted]

UAE
UNITED ANALYST AND ENGINEERING CONSULTANT COMPANY LIMITED
United Analyst and Engineering Consultant Co., Ltd.
Head Office: 3 Soi Udomsuk 41, Sukhumvit Road, Bangchak, Phrakhanong, Bangkok 10260
Tel. 0 2763 2828 www.uaeconsultant.com E-mail: uae@uaeconsultant.com
ISO 9001, ISO 14001 & ISO 45001 CERTIFIED
ISO/IEC 17025 Accredited

ที่ UAE00133/2026

วันที่ 8 มกราคม พ.ศ. 2569

เรื่อง ขอความอนุเคราะห์ใช้สถานที่

เรียน [redacted]

ตามที่ บริษัท ยูไนเต็ด แอนนาลิสต์ แอนด์ เอ็นจิเนียริ่ง คอนซัลแตนท์ จำกัด ได้รับมอบหมายจาก บริษัท ทางด่วนและรถไฟฟ้ากรุงเทพ จำกัด (มหาชน) ให้ดำเนินการติดตามตรวจสอบผลกระทบสิ่งแวดล้อมตามที่ได้กำหนดไว้ในรายงานการประเมินผลกระทบสิ่งแวดล้อม (EIA) ของรถไฟฟ้ามหานคร สายเฉลิมรัชมงคล (สายสีน้ำเงินส่วนต่อขยาย ช่วงหัวลำโพง-บางแค) (ระยะดำเนินการ) ในปี พ.ศ. 2569 นั้น

ในการนี้ บริษัทฯ จะดำเนินการตรวจวัดคุณภาพอากาศในบรรยากาศโดยทั่วไป ในเดือนมกราคม พ.ศ. 2569 บริเวณ .....ซึ่งตั้งอยู่ใกล้เคียงกับชุมชนหมู่ที่ 7 แขวงบางหว้า เขตภาษีเจริญ ตั้งอยู่ติดพื้นที่ศูนย์ซ่อมบำรุงด้านทิศตะวันตก ดังนั้น บริษัทฯ จึงใคร่ขอความอนุเคราะห์ใช้สถานที่ เพื่อติดตั้งเครื่องมือดังกล่าว ในวันศุกร์ ที่ 9 มกราคม พ.ศ. 2569 และเดินเครื่องระหว่างวันที่ 10-15 มกราคม พ.ศ. 2569 เป็นเวลา 5 วันต่อเนื่อง

บริษัทฯ หวังเป็นอย่างยิ่งในความอนุเคราะห์เช่นที่เคยได้รับ และขอขอบคุณมา ณ โอกาสนี้ด้วย

ขอแสดงความนับถือ

[redacted]

ผู้จัดการฝ่ายตรวจสอบคุณภาพสิ่งแวดล้อม

ผู้ประสานงาน (ฝ่ายติดตามตรวจสอบคุณภาพสิ่งแวดล้อม)

[redacted]

UAE
UNITED ANALYST AND ENGINEERING CONSULTANT COMPANY LIMITED
United Analyst and Engineering Consultant Co., Ltd.
Head Office: 3 Soi Udomsuk 41, Sukhumvit Road, Bangchak, Phrakhanong, Bangkok 10260
Tel. 0 2763 2828 www.uaeconsultant.com E-mail: uae@uaeconsultant.com
ISO 9001, ISO 14001 & ISO 45001 CERTIFIED
ISO/IEC 17025 Accredited

ที่ UAE00132/2026

วันที่ 8 มกราคม พ.ศ. 2569

เรื่อง ขอความอนุเคราะห์ใช้สถานที่และค่ากระแสไฟฟ้า

เรียน [redacted]

ตามที่ บริษัท ยูไนเต็ด แอนนาลิสต์ แอนด์ เอ็นจิเนียริ่ง คอนซัลแตนท์ จำกัด ได้รับมอบหมายจาก บริษัท ทางด่วนและรถไฟฟ้ากรุงเทพ จำกัด (มหาชน) ให้ดำเนินการติดตามตรวจสอบผลกระทบสิ่งแวดล้อมตามที่ได้กำหนดไว้ในรายงานการประเมินผลกระทบสิ่งแวดล้อม (EIA) ของรถไฟฟ้ามหานคร สายเฉลิมรัชมงคล (สายสีน้ำเงินส่วนต่อขยาย ช่วงหัวลำโพง-บางแค) (ระยะดำเนินการ) ในปี พ.ศ. 2569 นั้น

ในการนี้ บริษัทฯ จะดำเนินการตรวจวัดคุณภาพอากาศในบรรยากาศโดยทั่วไป ในเดือนมกราคม พ.ศ. 2569 บริเวณพื้นที่โรงเรียนวัดราชบพิธ ดังนั้น บริษัทฯ จึงใคร่ขอความอนุเคราะห์ใช้สถานที่และกระแสไฟฟ้า เพื่อติดตั้งเครื่องมือดังกล่าว ในวันศุกร์ ที่ 9 มกราคม พ.ศ. 2569 และเดินเครื่องระหว่างวันที่ 10-15 มกราคม พ.ศ. 2569 เป็นเวลา 5 วันต่อเนื่อง โดยบริษัทฯ ยินดีจ่ายค่าสถานที่และค่ากระแสไฟฟ้า เป็นจำนวนเงินทั้งสิ้น 2,500 บาท (สองพันห้าร้อยบาทถ้วน)

บริษัทฯ หวังเป็นอย่างยิ่งในความอนุเคราะห์เช่นที่เคยได้รับ และขอขอบคุณมา ณ โอกาสนี้ด้วย

ขอแสดงความนับถือ

[redacted]

ผู้จัดการฝ่ายตรวจสอบคุณภาพสิ่งแวดล้อม

ผู้ประสานงาน (ฝ่ายติดตามตรวจสอบคุณภาพสิ่งแวดล้อม)

[redacted]

UAE
UNITED ANALYST AND ENGINEERING CONSULTANT COMPANY LIMITED
United Analyst and Engineering Consultant Co., Ltd.
Head Office: 3 Soi Udomsuk 41, Sukhumvit Road, Bangchak, Phrakhanong, Bangkok 10260
Tel. 0 2763 2828 www.uaeconsultant.com E-mail: uae@uaeconsultant.com
ISO 9001, ISO 14001 & ISO 45001 CERTIFIED
ISO/IEC 17025 Accredited

ที่ UAE00135/2026

วันที่ 8 มกราคม พ.ศ. 2569

เรื่อง ขอความอนุเคราะห์ใช้สถานที่

เรียน [redacted]

ตามที่ บริษัท ยูไนเต็ด แอนนาลิสต์ แอนด์ เอ็นจิเนียริ่ง คอนซัลแตนท์ จำกัด ได้รับมอบหมายจาก บริษัท ทางด่วนและรถไฟฟ้ากรุงเทพ จำกัด (มหาชน) ให้ดำเนินการติดตามตรวจสอบผลกระทบสิ่งแวดล้อมตามที่ได้กำหนดไว้ในรายงานการประเมินผลกระทบสิ่งแวดล้อม (EIA) ของรถไฟฟ้ามหานคร สายเฉลิมรัชมงคล (สายสีน้ำเงินส่วนต่อขยายช่วงหัวลำโพง-บางแค) (ระยะดำเนินการ) ในปี พ.ศ. 2569 นั้น

ในการนี้ บริษัทฯ จะดำเนินการตรวจวัดคุณภาพอากาศในบรรยากาศโดยทั่วไป ในเดือนมกราคม พ.ศ. 2569 บริเวณพื้นที่เทพีแมนชั่น ดังนั้น บริษัทฯ จึงใคร่ขอความอนุเคราะห์ใช้สถานที่เพื่อติดตั้งเครื่องมือดังกล่าว ในวันศุกร์ ที่ 9 มกราคม พ.ศ. 2569 และเดินเครื่องระหว่างวันที่ 10-15 มกราคม พ.ศ. 2569 เป็นเวลา 5 วันต่อเนื่อง

บริษัทฯ หวังเป็นอย่างยิ่งในความอนุเคราะห์เช่นที่เคยได้รับ และขอขอบคุณมา ณ โอกาสนี้ด้วย

ขอแสดงความนับถือ

[redacted]

ผู้จัดการฝ่ายตรวจสอบคุณภาพสิ่งแวดล้อม

ผู้ประสานงาน (ฝ่ายติดตามตรวจสอบคุณภาพสิ่งแวดล้อม)

[redacted]

UAE
UNITED ANALYST AND ENGINEERING CONSULTANT COMPANY LIMITED
United Analyst and Engineering Consultant Co., Ltd.
Head Office: 3 Soi Udomsuk 41, Sukhumvit Road, Bangchak, Phrakhanong, Bangkok 10260
Tel. 0 2763 2828 www.uaeconsultant.com E-mail: uae@uaeconsultant.com
ISO 9001, ISO 14001 & ISO 45001 CERTIFIED
ISO/IEC 17025 Accredited

ที่ UAE00134/2026

วันที่ 8 มกราคม พ.ศ. 2569

เรื่อง ขอความอนุเคราะห์ใช้สถานที่และค่ากระแสไฟฟ้า

เรียน [redacted]

ตามที่ บริษัท ยูไนเต็ด แอนนาลิสต์ แอนด์ เอ็นจิเนียริ่ง คอนซัลแตนท์ จำกัด ได้รับมอบหมายจาก บริษัท ทางด่วนและรถไฟฟ้ากรุงเทพ จำกัด (มหาชน) ให้ดำเนินการติดตามตรวจสอบผลกระทบสิ่งแวดล้อมตามที่ได้กำหนดไว้ในรายงานการประเมินผลกระทบสิ่งแวดล้อม (EIA) ของรถไฟฟ้ามหานคร สายเฉลิมรัชมงคล (สายสีน้ำเงินส่วนต่อขยายช่วงหัวลำโพง-บางแค) (ระยะดำเนินการ) ในปี พ.ศ. 2569 นั้น

ในการนี้ บริษัทฯ จะดำเนินการตรวจวัดคุณภาพอากาศในบรรยากาศโดยทั่วไป ในเดือนมกราคม พ.ศ. 2569 บริเวณพื้นที่ชุมชนตั้งอยู่พื้นที่บริเวณทางแยกของรางเข้า-ออก ศูนย์ซ่อมบำรุง (บริเวณอู่ศรีวรรณเซอร์วิส) ดังนั้น บริษัทฯ จึงใคร่ขอความอนุเคราะห์ใช้สถานที่และกระแสไฟฟ้า เพื่อติดตั้งเครื่องมือดังกล่าว ในวันศุกร์ ที่ 9 มกราคม พ.ศ. 2569 และเดินเครื่องระหว่างวันที่ 10-15 มกราคม พ.ศ. 2569 เป็นเวลา 5 วันต่อเนื่อง โดยบริษัทฯ ยินดีจ่ายค่าสถานที่และค่ากระแสไฟฟ้าเป็นจำนวนเงินทั้งสิ้น 2,500 บาท (สองพันห้าร้อยบาทถ้วน)

บริษัทฯ หวังเป็นอย่างยิ่งในความอนุเคราะห์เช่นที่เคยได้รับ และขอขอบคุณมา ณ โอกาสนี้ด้วย

ขอแสดงความนับถือ

[redacted]

ผู้จัดการฝ่ายตรวจสอบคุณภาพสิ่งแวดล้อม

ผู้ประสานงาน (ฝ่ายติดตามตรวจสอบคุณภาพสิ่งแวดล้อม)

[redacted]

United Analyst and Engineering Consultant Co., Ltd.
Head Office: 3 Soi Udomsuk 41, Sukhumvit Road, Bangchak, Phrakhanong, Bangkok 10260
Tel. 0 2763 2828 www.uaeconsultant.com E-mail: uae@uaeconsultant.com
ISO 9001, ISO 14001 & ISO 45001 CERTIFIED
ISO/IEC 17025 Accredited

ที่ UAE01715/2026

วันที่ 20 มีนาคม พ.ศ. 2569

เรื่อง ขอความอนุเคราะห์ใช้สถานที่และค่ากระแสไฟฟ้า

เรียน [redacted]

ตามที่ บริษัท ยูไนเต็ด แอนนาลิสต์ แอนด์ เอ็นจิเนียริ่ง คอนซัลแตนท์ จำกัด ได้รับมอบหมายจาก บริษัท ทางด่วนและรถไฟฟ้ากรุงเทพ จำกัด (มหาชน) ให้ดำเนินการติดตามตรวจสอบผลกระทบสิ่งแวดล้อมตามที่ได้กำหนดไว้ในรายงานการประเมินผลกระทบสิ่งแวดล้อม (EIA) ของรถไฟฟ้ามหานคร สายเฉลิมรัชมงคล (สายสีน้ำเงินส่วนต่อขยาย ช่วงหัวลำโพง-บางแค) (ระยะดำเนินการ) ในปี พ.ศ. 2569 นั้น

ในการนี้ บริษัทฯ จะดำเนินการตรวจวัดคุณภาพอากาศในบรรยากาศโดยทั่วไป ในเดือนเมษายน พ.ศ. 2569 บริเวณพื้นที่มหาวิทยาลัยสยาม ดังนั้น บริษัทฯ จึงใคร่ขอความอนุเคราะห์ใช้สถานที่และกระแสไฟฟ้า เพื่อติดตั้งเครื่องมือดังกล่าว ในวันเสาร์ ที่ 4 เมษายน พ.ศ. 2569 และเดินเครื่องระหว่างวันที่ 5-10 เมษายน พ.ศ. 2569 เป็นเวลา 5 วันต่อเนื่อง โดยบริษัทฯ ยินดีจ่ายค่าสถานที่และค่ากระแสไฟฟ้า เป็นจำนวนเงินทั้งสิ้น 2,500 บาท (สองพันห้าร้อยบาทถ้วน)

บริษัทฯ หวังเป็นอย่างยิ่งในความอนุเคราะห์เช่นที่เคยได้รับ และขอขอบคุณมา ณ โอกาสนี้ด้วย

ขอแสดงความนับถือ

[redacted]

ผู้จัดการฝ่ายตรวจสอบคุณภาพสิ่งแวดล้อม

ผู้ประสานงาน (ฝ่ายติดตามตรวจสอบคุณภาพสิ่งแวดล้อม)

[redacted]

United Analyst and Engineering Consultant Co., Ltd.
Head Office: 3 Soi Udomsuk 41, Sukhumvit Road, Bangchak, Phrakhanong, Bangkok 10260
Tel. 0 2763 2828 www.uaeconsultant.com E-mail: uae@uaeconsultant.com
ISO 9001, ISO 14001 & ISO 45001 CERTIFIED
ISO/IEC 17025 Accredited

ที่ UAE01714/2026

วันที่ 20 มีนาคม พ.ศ. 2569

เรื่อง ขอความอนุเคราะห์ใช้สถานที่

เรียน [redacted]

ตามที่ บริษัท ยูไนเต็ด แอนนาลิสต์ แอนด์ เอ็นจิเนียริ่ง คอนซัลแตนท์ จำกัด ได้รับมอบหมายจาก บริษัท ทางด่วนและรถไฟฟ้ากรุงเทพ จำกัด (มหาชน) ให้ดำเนินการติดตามตรวจสอบผลกระทบสิ่งแวดล้อมตามที่ได้กำหนดไว้ในรายงานการประเมินผลกระทบสิ่งแวดล้อม (EIA) ของรถไฟฟ้ามหานคร สายเฉลิมรัชมงคล (สายสีน้ำเงินส่วนต่อขยาย ช่วงหัวลำโพง-บางแค) (ระยะดำเนินการ) ในปี พ.ศ. 2569 นั้น

ในการนี้ บริษัทฯ จะดำเนินการตรวจวัดคุณภาพอากาศในบรรยากาศโดยทั่วไป ในเดือนเมษายน พ.ศ. 2569 ภายในบริเวณพื้นที่โรงพยาบาลบางไผ่ ดังนั้น บริษัทฯ จึงใคร่ขอความอนุเคราะห์ใช้สถานที่เพื่อติดตั้งเครื่องมือดังกล่าว ในวันเสาร์ ที่ 4 เมษายน พ.ศ. 2569 และเดินเครื่องระหว่างวันที่ 5-10 เมษายน พ.ศ. 2569 เป็นเวลา 5 วันต่อเนื่อง

บริษัทฯ หวังเป็นอย่างยิ่งในความอนุเคราะห์เช่นที่เคยได้รับ และขอขอบคุณมา ณ โอกาสนี้ด้วย

ขอแสดงความนับถือ

[redacted]

ผู้จัดการฝ่ายตรวจสอบคุณภาพสิ่งแวดล้อม

ผู้ประสานงาน (ฝ่ายติดตามตรวจสอบคุณภาพสิ่งแวดล้อม)

[redacted]

United Analyst and Engineering Consultant Co., Ltd.
Head Office: 3 Soi Udomsuk 41, Sukhumvit Road, Bangchak, Phrakhanong, Bangkok 10260
Tel. 0 2763 2828 www.uaeconsultant.com E-mail: uae@uaeconsultant.com
ISO 9001, ISO 14001 & ISO 45001 CERTIFIED
ISO/IEC 17025 Accredited

ที่ UAE01717/2026

วันที่ 20 มีนาคม พ.ศ. 2569

เรื่อง ขอความอนุเคราะห์ใช้สถานที่

เรียน [redacted]

ตามที่ บริษัท ยูไนเต็ด แอนนาลิสต์ แอนด์ เอ็นจิเนียริ่ง คอนซัลแตนท์ จำกัด ได้รับมอบหมายจาก บริษัท ทางด่วนและรถไฟฟ้ากรุงเทพ จำกัด (มหาชน) ให้ดำเนินการติดตามตรวจสอบผลกระทบสิ่งแวดล้อมตามที่ได้กำหนดไว้ในรายงานการประเมินผลกระทบสิ่งแวดล้อม (EIA) ของรถไฟฟ้ามหานคร สายเฉลิมรัชมงคล (สายสีน้ำเงินส่วนต่อขยาย ช่วงหัวลำโพง-บางแค) (ระยะดำเนินการ) ในปี พ.ศ. 2569 นั้น

ในการนี้ บริษัทฯ จะดำเนินการตรวจวัดคุณภาพอากาศในบรรยากาศโดยทั่วไป ในเดือนเมษายน พ.ศ. 2569 บริเวณ .....ซึ่งตั้งอยู่ใกล้เคียงกับชุมชนหมู่ที่ 7 แขวงบางหว้า เขตภาษีเจริญ ตั้งอยู่ติดพื้นที่ศูนย์ซ่อมบำรุงด้านทิศตะวันตก ดังนั้น บริษัทฯ จึงใคร่ขอความอนุเคราะห์ใช้สถานที่ เพื่อติดตั้งเครื่องมือดังกล่าว ในวันเสาร์ ที่ 4 เมษายน พ.ศ. 2569 และเดินเครื่องระหว่างวันที่ 5-10 เมษายน พ.ศ. 2569 เป็นเวลา 5 วันต่อเนื่อง

บริษัทฯ หวังเป็นอย่างยิ่งในความอนุเคราะห์เช่นที่เคยได้รับ และขอขอบคุณมา ณ โอกาสนี้ด้วย

ขอแสดงความนับถือ

[redacted]

ผู้จัดการฝ่ายตรวจสอบคุณภาพสิ่งแวดล้อม

ผู้ประสานงาน (ฝ่ายติดตามตรวจสอบคุณภาพสิ่งแวดล้อม)

[redacted]

United Analyst and Engineering Consultant Co., Ltd.
Head Office: 3 Soi Udomsuk 41, Sukhumvit Road, Bangchak, Phrakhanong, Bangkok 10260
Tel. 0 2763 2828 www.uaeconsultant.com E-mail: uae@uaeconsultant.com
ISO 9001, ISO 14001 & ISO 45001 CERTIFIED
ISO/IEC 17025 Accredited

ที่ UAE01716/2026

วันที่ 20 มีนาคม พ.ศ. 2569

เรื่อง ขอความอนุเคราะห์ใช้สถานที่และค่ากระแสไฟฟ้า

เรียน [redacted]

ตามที่ บริษัท ยูไนเต็ด แอนนาลิสต์ แอนด์ เอ็นจิเนียริ่ง คอนซัลแตนท์ จำกัด ได้รับมอบหมายจาก บริษัท ทางด่วนและรถไฟฟ้ากรุงเทพ จำกัด (มหาชน) ให้ดำเนินการติดตามตรวจสอบผลกระทบสิ่งแวดล้อมตามที่ได้กำหนดไว้ในรายงานการประเมินผลกระทบสิ่งแวดล้อม (EIA) ของรถไฟฟ้ามหานคร สายเฉลิมรัชมงคล (สายสีน้ำเงินส่วนต่อขยาย ช่วงหัวลำโพง-บางแค) (ระยะดำเนินการ) ในปี พ.ศ. 2569 นั้น

ในการนี้ บริษัทฯ จะดำเนินการตรวจวัดคุณภาพอากาศในบรรยากาศโดยทั่วไป ในเดือนเมษายน พ.ศ. 2569 บริเวณพื้นที่โรงเรียนวัดราชบพิธ ดังนั้น บริษัทฯ จึงใคร่ขอความอนุเคราะห์ใช้สถานที่และกระแสไฟฟ้า เพื่อติดตั้งเครื่องมือดังกล่าว ในวันเสาร์ ที่ 4 เมษายน พ.ศ. 2569 และเดินเครื่องระหว่างวันที่ 5-10 เมษายน พ.ศ. 2569 เป็นเวลา 5 วันต่อเนื่อง โดยบริษัทฯ ยินดีจ่ายค่าสถานที่และค่ากระแสไฟฟ้า เป็นจำนวนเงินทั้งสิ้น 2,500 บาท (สองพันห้าร้อยบาทถ้วน)

บริษัทฯ หวังเป็นอย่างยิ่งในความอนุเคราะห์เช่นที่เคยได้รับ และขอขอบคุณมา ณ โอกาสนี้ด้วย

ขอแสดงความนับถือ

[redacted]

ผู้จัดการฝ่ายตรวจสอบคุณภาพสิ่งแวดล้อม

ผู้ประสานงาน (ฝ่ายติดตามตรวจสอบคุณภาพสิ่งแวดล้อม)

[redacted]

UAE
UNITED ANALYST AND ENGINEERING CONSULTANT COMPANY LIMITED
United Analyst and Engineering Consultant Co., Ltd.
Head Office: 3 Soi Udomsuk 41, Sukhumvit Road, Bangchak, Phrakhanong, Bangkok 10260
Tel. 0 2763 2828 www.uaeconsultant.com E-mail: uae@uaeconsultant.com
ISO 9001, ISO 14001 & ISO 45001 CERTIFIED
ISO/IEC 17025 Accredited

ที่ UAE02566/2026

วันที่ 5 พฤษภาคม พ.ศ. 2569

เรื่อง ขอความอนุเคราะห์ใช้สถานที่

เรียน [redacted]

ตามที่ บริษัท ยูไนเต็ด แอนนาลิสต์ แอนด์ เอ็นจิเนียริ่ง คอนซัลแตนท์ จำกัด ได้รับมอบหมายจาก บริษัท ทางด่วนและรถไฟฟ้ากรุงเทพ จำกัด (มหาชน) ให้ดำเนินการติดตามตรวจสอบผลกระทบสิ่งแวดล้อมตามที่ได้กำหนดไว้ในรายงานการประเมินผลกระทบสิ่งแวดล้อม (EIA) ของรถไฟฟ้ามหานคร สายเฉลิมรัชมงคล (สายสีน้ำเงินส่วนต่อขยาย ช่วงหัวลำโพง-บางแค) (ระยะดำเนินการ) ในปี พ.ศ. 2569 นั้น

ในการนี้ บริษัทฯ จะดำเนินการตรวจวัดระดับเสียงโดยทั่วไป ในเดือนพฤษภาคม พ.ศ. 2569 ภายในบริเวณพื้นที่มหาวิทยาลัยสยาม บริษัทฯ จึงใคร่ขอความอนุเคราะห์ใช้สถานที่เพื่อติดตั้งเครื่องมือดังกล่าว ในวันศุกร์ ที่ 8 พฤษภาคม พ.ศ. 2569 และเดินเครื่องระหว่างวันที่ 9-14 พฤษภาคม พ.ศ. 2569 เป็นเวลา 5 วันต่อเนื่อง โดยบริษัทฯ ยินดีจ่ายค่าสถานที่เป็นจำนวนเงินทั้งสิ้น 2,500 บาท (สองพันห้าร้อยบาทถ้วน)

บริษัทฯ หวังเป็นอย่างยิ่งในความอนุเคราะห์เช่นที่เคยได้รับ และขอขอบคุณมา ณ โอกาสนี้ด้วย

ขอแสดงความนับถือ

[redacted]

สายงานตรวจสอบคุณภาพสิ่งแวดล้อม

ผู้ประสานงาน (ฝ่ายติดตามตรวจสอบคุณภาพสิ่งแวดล้อม)

[redacted]

UAE
UNITED ANALYST AND ENGINEERING CONSULTANT COMPANY LIMITED
United Analyst and Engineering Consultant Co., Ltd.
Head Office: 3 Soi Udomsuk 41, Sukhumvit Road, Bangchak, Phrakhanong, Bangkok 10260
Tel. 0 2763 2828 www.uaeconsultant.com E-mail: uae@uaeconsultant.com
ISO 9001, ISO 14001 & ISO 45001 CERTIFIED
ISO/IEC 17025 Accredited

ที่ UAE02565/2026

วันที่ 5 พฤษภาคม พ.ศ. 2569

เรื่อง ขอความอนุเคราะห์ใช้สถานที่

เรียน [redacted]

ตามที่ บริษัท ยูไนเต็ด แอนนาลิสต์ แอนด์ เอ็นจิเนียริ่ง คอนซัลแตนท์ จำกัด ได้รับมอบหมายจาก บริษัท ทางด่วนและรถไฟฟ้ากรุงเทพ จำกัด (มหาชน) ให้ดำเนินการติดตามตรวจสอบผลกระทบสิ่งแวดล้อมตามที่ได้กำหนดไว้ในรายงานการประเมินผลกระทบสิ่งแวดล้อม (EIA) ของรถไฟฟ้ามหานคร สายเฉลิมรัชมงคล (สายสีน้ำเงินส่วนต่อขยาย ช่วงหัวลำโพง-บางแค) (ระยะดำเนินการ) ในปี พ.ศ. 2569 นั้น

ในการนี้ บริษัทฯ จะดำเนินการตรวจวัดระดับเสียงโดยทั่วไป ในเดือนพฤษภาคม พ.ศ. 2569 ภายในบริเวณพื้นที่โรงพยาบาลบางไผ่ ดังนั้น บริษัทฯ จึงใคร่ขอความอนุเคราะห์ใช้สถานที่เพื่อติดตั้งเครื่องมือดังกล่าว ในวันศุกร์ ที่ 8 พฤษภาคม พ.ศ. 2569 และเดินเครื่องระหว่างวันที่ 9-14 พฤษภาคม พ.ศ. 2569 เป็นเวลา 5 วันต่อเนื่อง

บริษัทฯ หวังเป็นอย่างยิ่งในความอนุเคราะห์เช่นที่เคยได้รับ และขอขอบคุณมา ณ โอกาสนี้ด้วย

ขอแสดงความนับถือ

[redacted]

สายงานตรวจสอบคุณภาพสิ่งแวดล้อม

ผู้ประสานงาน (ฝ่ายติดตามตรวจสอบคุณภาพสิ่งแวดล้อม)

[redacted]

UAE
UNITED ANALYST AND ENGINEERING CONSULTANT COMPANY LIMITED
United Analyst and Engineering Consultant Co., Ltd.
Head Office: 3 Soi Udomsuk 41, Sukhumvit Road, Bangchak, Phrakhanong, Bangkok 10260
Tel. 0 2763 2828 www.uaeconsultant.com E-mail: uae@uaeconsultant.com
ISO 9001, ISO 14001 & ISO 45001 CERTIFIED
ISO/IEC 17025 Accredited

ที่ UAE02568/2026

วันที่ 5 พฤษภาคม พ.ศ. 2569

เรื่อง ขอความอนุเคราะห์ใช้สถานที่

เรียน [redacted]

ตามที่ บริษัท ยูไนเต็ด แอนนาลิสต์ แอนด์ เอ็นจิเนียริ่ง คอนซัลแตนท์ จำกัด ได้รับมอบหมายจาก บริษัท ทางด่วนและรถไฟฟ้ากรุงเทพ จำกัด (มหาชน) ให้ดำเนินการติดตามตรวจสอบผลกระทบสิ่งแวดล้อมตามที่ได้กำหนดไว้ในรายงานการประเมินผลกระทบสิ่งแวดล้อม (EIA) ของรถไฟฟ้ามหานคร สายเฉลิมรัชมงคล (สายสีน้ำเงินส่วนต่อขยาย ช่วงหัวลำโพง-บางแค) (ระยะดำเนินการ) ในปี พ.ศ. 2569 นั้น

ในการนี้ บริษัทฯ จะดำเนินการตรวจวัดระดับเสียงโดยทั่วไป ในเดือนพฤษภาคม พ.ศ. 2569 บริเวณ .....ซึ่งตั้งอยู่ใกล้เคียงกับชุมชนหมู่ที่ 7 แขวงบางหว้า เขตภาษีเจริญ ตั้งอยู่ติดพื้นที่ศูนย์ซ่อมบำรุงด้านทิศตะวันตก ดังนั้น บริษัทฯ จึงใคร่ขอความอนุเคราะห์ใช้สถานที่ เพื่อติดตั้งเครื่องมือดังกล่าว ในวันศุกร์ ที่ 8 พฤษภาคม พ.ศ. 2569 และเดินเครื่องระหว่างวันที่ 9-14 พฤษภาคม พ.ศ. 2569 เป็นเวลา 5 วันต่อเนื่อง โดยบริษัทฯ ยินดีจ่ายค่าสถานที่ เป็นจำนวนเงินทั้งสิ้น 500 บาท (ห้าร้อยบาทถ้วน)

บริษัทฯ หวังเป็นอย่างยิ่งในความอนุเคราะห์เช่นที่เคยได้รับ และขอขอบคุณมา ณ โอกาสนี้ด้วย

ขอแสดงความนับถือ

[redacted]

สายงานตรวจสอบคุณภาพสิ่งแวดล้อม

ผู้ประสานงาน (ฝ่ายติดตามตรวจสอบคุณภาพสิ่งแวดล้อม)

[redacted]

UAE
UNITED ANALYST AND ENGINEERING CONSULTANT COMPANY LIMITED
United Analyst and Engineering Consultant Co., Ltd.
Head Office: 3 Soi Udomsuk 41, Sukhumvit Road, Bangchak, Phrakhanong, Bangkok 10260
Tel. 0 2763 2828 www.uaeconsultant.com E-mail: uae@uaeconsultant.com
ISO 9001, ISO 14001 & ISO 45001 CERTIFIED
ISO/IEC 17025 Accredited

ที่ UAE02567/2026

วันที่ 5 พฤษภาคม พ.ศ. 2569

เรื่อง ขอความอนุเคราะห์ใช้สถานที่

เรียน [redacted]

ตามที่ บริษัท ยูไนเต็ด แอนนาลิสต์ แอนด์ เอ็นจิเนียริ่ง คอนซัลแตนท์ จำกัด ได้รับมอบหมายจาก บริษัท ทางด่วนและรถไฟฟ้ากรุงเทพ จำกัด (มหาชน) ให้ดำเนินการติดตามตรวจสอบผลกระทบสิ่งแวดล้อมตามที่ได้กำหนดไว้ในรายงานการประเมินผลกระทบสิ่งแวดล้อม (EIA) ของรถไฟฟ้ามหานคร สายเฉลิมรัชมงคล (สายสีน้ำเงินส่วนต่อขยาย ช่วงหัวลำโพง-บางแค) (ระยะดำเนินการ) ในปี พ.ศ. 2569 นั้น

ในการนี้ บริษัทฯ จะดำเนินการตรวจวัดระดับเสียงโดยทั่วไป ในเดือนพฤษภาคม พ.ศ. 2569 ภายในบริเวณพื้นที่โรงเรียนวัดราชบพิธ ดังนั้น บริษัทฯ จึงใคร่ขอความอนุเคราะห์ใช้สถานที่เพื่อติดตั้งเครื่องมือดังกล่าว ในวันศุกร์ ที่ 8 พฤษภาคม พ.ศ. 2569 และเดินเครื่องระหว่างวันที่ 9-14 พฤษภาคม พ.ศ. 2569 เป็นเวลา 5 วันต่อเนื่อง

บริษัทฯ หวังเป็นอย่างยิ่งในความอนุเคราะห์เช่นที่เคยได้รับ และขอขอบคุณมา ณ โอกาสนี้ด้วย

ขอแสดงความนับถือ

[redacted]

สายงานตรวจสอบคุณภาพสิ่งแวดล้อม

ผู้ประสานงาน (ฝ่ายติดตามตรวจสอบคุณภาพสิ่งแวดล้อม)

[redacted]

UAE
UNITED ANALYST AND ENGINEERING CONSULTANT COMPANY LIMITED
United Analyst and Engineering Consultant Co., Ltd.
Head Office: 3 Soi Udomsuk 41, Sukhumvit Road, Bangchak, Phrakhanong, Bangkok 10260
Tel. 0 2763 2828 www.uaeconsultant.com E-mail: uae@uaeconsultant.com
ISO 9001, ISO 14001 & ISO 45001 CERTIFIED
ISO/IEC 17025 Accredited

ที่ UAE02570/2026

วันที่ 5 พฤษภาคม พ.ศ. 2569

เรื่อง ขอความอนุเคราะห์ใช้สถานที่

เรียน [redacted]

ตามที่ บริษัท ยูไนเต็ด แอนนาลิสต์ แอนด์ เอ็นจิเนียริ่ง คอนซัลแตนท์ จำกัด ได้รับมอบหมายจาก บริษัท ทางด่วนและรถไฟฟ้ากรุงเทพ จำกัด (มหาชน) ให้ดำเนินการติดตามตรวจสอบผลกระทบสิ่งแวดล้อมตามที่ได้กำหนดไว้ในรายงานการประเมินผลกระทบสิ่งแวดล้อม (EIA) ของรถไฟฟ้ามหานคร สายเฉลิมรัชมงคล (สายสีน้ำเงินส่วนต่อขยาย ช่วงหัวลำโพง-บางแค) (ระยะดำเนินการ) ในปี พ.ศ. 2569 นั้น

ในการนี้ บริษัทฯ จะดำเนินการตรวจวัดระดับเสียงโดยทั่วไป ในเดือนพฤษภาคม พ.ศ. 2569 ภายในบริเวณพื้นที่เทพีแมนชั่น ดังนั้น บริษัทฯ จึงใคร่ขอความอนุเคราะห์ใช้สถานที่เพื่อติดตั้งเครื่องมือดังกล่าว ในวันศุกร์ ที่ 8 พฤษภาคม พ.ศ. 2569 และเดินเครื่องระหว่างวันที่ 9-14 พฤษภาคม พ.ศ. 2569 เป็นเวลา 5 วันต่อเนื่อง

บริษัทฯ หวังเป็นอย่างยิ่งในความอนุเคราะห์เช่นที่เคยได้รับ และขอขอบคุณมา ณ โอกาสนี้ด้วย

ขอแสดงความนับถือ

[redacted]

สายงานตรวจสอบคุณภาพสิ่งแวดล้อม

ผู้ประสานงาน (ฝ่ายติดตามตรวจสอบคุณภาพสิ่งแวดล้อม)

[redacted]

UAE
UNITED ANALYST AND ENGINEERING CONSULTANT COMPANY LIMITED
United Analyst and Engineering Consultant Co., Ltd.
Head Office: 3 Soi Udomsuk 41, Sukhumvit Road, Bangchak, Phrakhanong, Bangkok 10260
Tel. 0 2763 2828 www.uaeconsultant.com E-mail: uae@uaeconsultant.com
ISO 9001, ISO 14001 & ISO 45001 CERTIFIED
ISO/IEC 17025 Accredited

ที่ UAE02569/2026

วันที่ 5 พฤษภาคม พ.ศ. 2569

เรื่อง ขอความอนุเคราะห์ใช้สถานที่

เรียน [redacted]

ตามที่ บริษัท ยูไนเต็ด แอนนาลิสต์ แอนด์ เอ็นจิเนียริ่ง คอนซัลแตนท์ จำกัด ได้รับมอบหมายจาก บริษัท ทางด่วนและรถไฟฟ้ากรุงเทพ จำกัด (มหาชน) ให้ดำเนินการติดตามตรวจสอบผลกระทบสิ่งแวดล้อมตามที่ได้กำหนดไว้ในรายงานการประเมินผลกระทบสิ่งแวดล้อม (EIA) ของรถไฟฟ้ามหานคร สายเฉลิมรัชมงคล (สายสีน้ำเงินส่วนต่อขยาย ช่วงหัวลำโพง-บางแค) (ระยะดำเนินการ) ในปี พ.ศ. 2569 นั้น

ในการนี้ บริษัทฯ จะดำเนินการตรวจวัดระดับเสียงโดยทั่วไป ในเดือนพฤษภาคม พ.ศ. 2569 ภายในบริเวณพื้นที่ชุมชนตั้งอยู่พื้นที่บริเวณทางแยกของรางเข้า-ออก ศูนย์ซ่อมบำรุง (บริเวณอู่ศรีวรรณเซอร์วิส) ดังนั้น บริษัทฯ จึงใคร่ขอความอนุเคราะห์ใช้สถานที่ เพื่อติดตั้งเครื่องมือดังกล่าว ในวันศุกร์ ที่ 8 พฤษภาคม พ.ศ. 2569 และเดินเครื่องระหว่างวันที่ 9-14 พฤษภาคม พ.ศ. 2569 เป็นเวลา 5 วันต่อเนื่อง โดยบริษัทฯ ยินดีจ่ายค่าสถานที่ เป็นจำนวนเงินทั้งสิ้น 700 บาท (เจ็ดร้อยบาทถ้วน)

บริษัทฯ หวังเป็นอย่างยิ่งในความอนุเคราะห์เช่นที่เคยได้รับ และขอขอบคุณมา ณ โอกาสนี้ด้วย

ขอแสดงความนับถือ

[redacted]

สายงานตรวจสอบคุณภาพสิ่งแวดล้อม

ผู้ประสานงาน (ฝ่ายติดตามตรวจสอบคุณภาพสิ่งแวดล้อม)

[redacted]